



Jahresabschluss 2023
der
Ortsgemeinde Friesenhagen





Inhaltsverzeichnis

Auf einen Blick	3
Bilanz	6
Ergebnisrechnung	8
Finanzrechnung	10
Rechenschaftsbericht	13
Anhang	50
Anlagenspiegel	57
Forderungsübersicht	58
Verbindlichkeitenübersicht	59
Übersicht über die über das Ende des Haushaltsjahres hinaus geltenden Haushaltsermächtigungen	60
Teilrechnungen	61
Aufstellungsvermerk	74



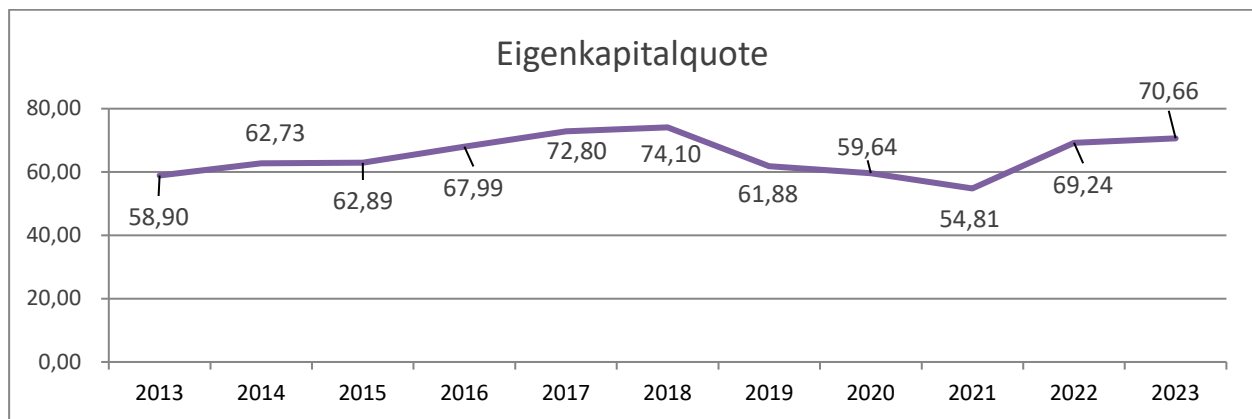
Auf einen Blick



Auf einen Blick

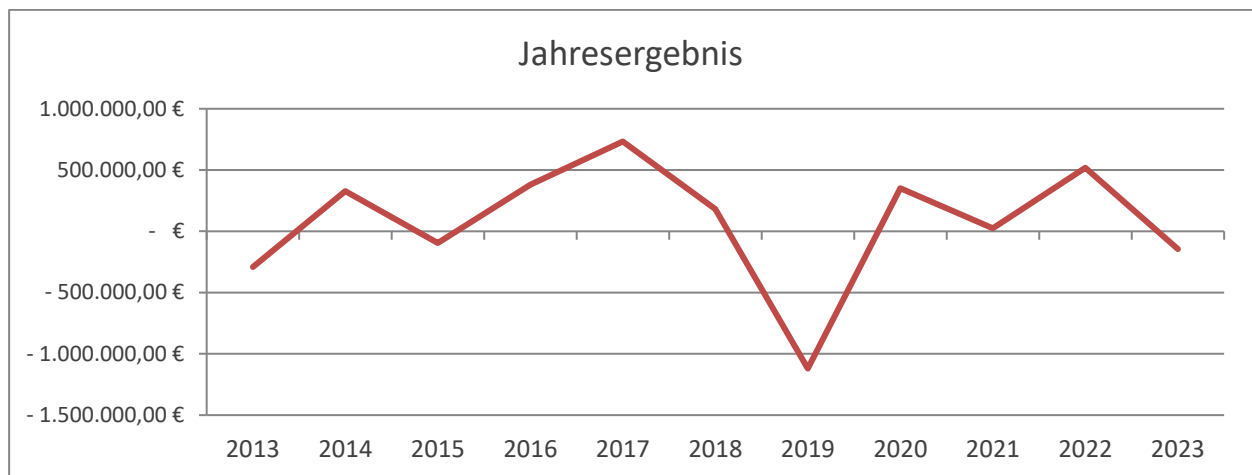
Bilanz

Aktiva		Passiva	
Anlagevermögen	10.393.124,43 €	Eigenkapital	8.875.344,43 €
Umlaufvermögen	2.165.093,13 €	Sonderposten	3.048.219,47 €
Aktiver Rechnungsabgrenzungs- posten	3.215,20 €	Rückstellungen	97.434,15 €
Bilanzsumme	12.561.432,76 €	Verbindlichkeiten	539.575,44 €
		Passiver Rechnungsabgrenzungs- posten	859,27 €
		Bilanzsumme	12.561.432,76 €



Ergebnisrechnung

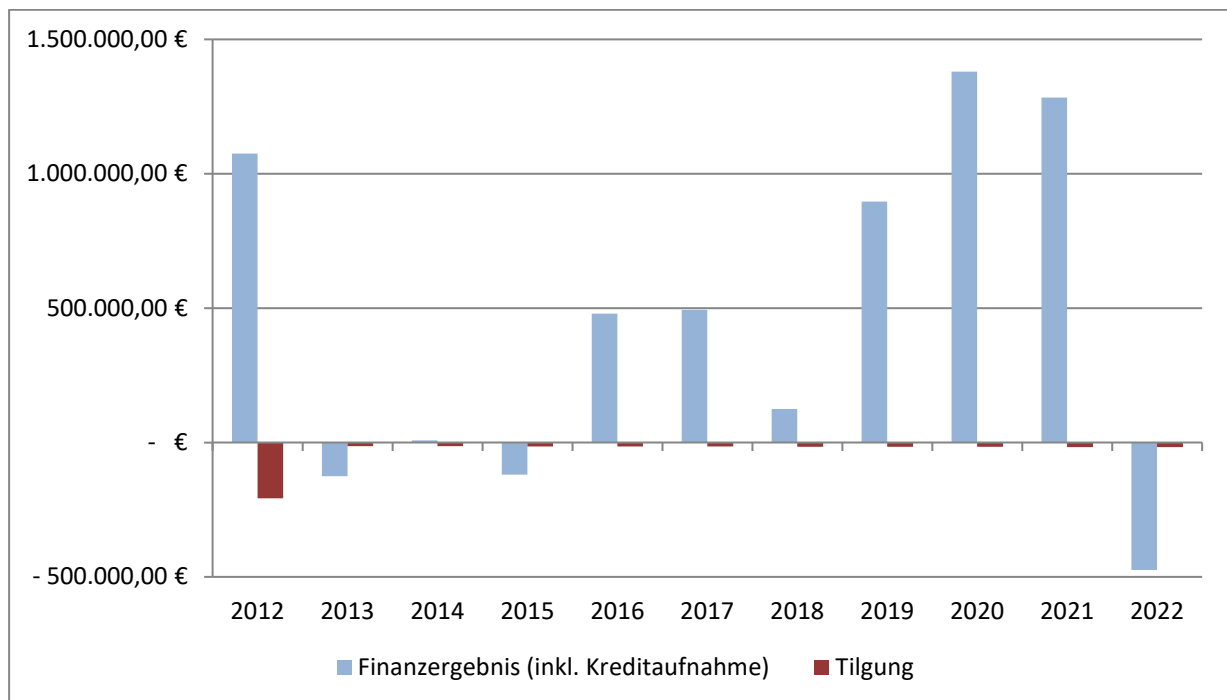
Gesamtbetrag Erträge	3.024.141,24 €
Gesamtbetrag Aufwendungen	3.168.160,70 €
Jahresergebnis	- 144.019,46 €





Finanzrechnung

lfd. Einzahlungen	2.615.806,63 €
lfd. Auszahlungen	2.753.091,02 €
Saldo der ordentlichen und außerordentlichen Ein- u. Auszahlungen	-137.284,39 €
Investive Einzahlungen	50.271,13 €
Investive Auszahlungen	126.074,33 €
Saldo Investitionen	-75.803,20 €
Finanzmittelüberschuss/ -fehlbetrag (Finanzergebnis)	-230.614,47 €
Finanzierung:	
Aufnahmen von Investitionskrediten	- €
Tilgung von Investitionskrediten	17.512,22 €
Veränderung der Forderungen gegenüber der Verbandsgemeindekasse	248.125,35 €
Veränderung der Verbindlichkeiten gegenüber der Verbandsgemeindekasse	- €
Saldo durchlaufender Gelder	1,34 €
Saldo aus Finanzierungstätigkeit	230.614,47 €





Bilanz

**Bilanz der Ortsgemeinde Friesenhagen
zum 31.12.2023**

	31.12.2023	31.12.2022		31.12.2023	31.12.2022
	EUR	TEUR		EUR	TEUR
1.1 Immaterielle Vermögensgegenstände	154.422,43	165	1. Eigenkapital	8.875.344,43	9.019
1.1.1 Gewerbliche Schutzrechte und ähnliche Rechte und Werte sowie Lizenzen	0,00	0	1.1 Kapitalrücklage	9.019.363,89	8.500
1.1.2 Geleistete Zuwendungen	0,00	0	1.2 Sonstige Rücklagen	0,00	0
1.1.3 Gezahlte Investitionskostenzuschüsse	154.422,43	165	1.3 Ergebnisvortrag	0,00	0
1.1.4 Geschäfts oder Firmenwert	0,00	0	1.4 Jahresüberschuss	-144.019,46	520
1.1.5 Anzahlungen auf imm. Vermögensgegenstände	0,00	0	2. Sonderposten	3.048.219,47	3.226
1.2 Sachanlagen	10.236.192,35	10.474	2.1 Sonderposten für Belastungen aus dem kommunalen Finanzausgleich	0,00	0
1.2.1 Wald Forsten	54.193,46	54	2.2 Sonderposten für das Anlagevermögen	2.899.858,14	2.952
1.2.2 Sonstige unbebaute Grundstücke und grundstücksgleiche Rechte	730.517,80	774	2.2.1 Sonderposten aus Zuwendungen	1.592.327,36	1.640
1.2.3 Bebaute Grundstücke und grundstücksgleiche Rechte	3.132.636,10	3.068	2.2.2 Sonderposten aus Beiträgen und ähnlichen Entgelten	1.307.530,78	1.312
1.2.4 Infrastrukturvermögen	5.717.755,63	5.920	2.2.3 Sonderposten aus Anzahlungen für Anlagevermögen	0,00	0
1.2.5 Bauten auf fremden Grund- und Boden	351.717,81	357	2.3 Sonderposten für den Gebührenaussgleich	0,00	0
1.2.6 Kunstgegenstände, Denkmäler	21.228,87	22	2.4 Sonderposten mit Rücklageanteil	0,00	0
1.2.7 Maschinen, technische Anlagen, Fahrzeuge	131.642,09	124	2.5 Sonderposten für Grabnutzungsentgelte	0,00	121
1.2.8 Betriebs- und Geschäftsausstattung	50.653,83	34	2.6 Sonderposten aus Anzahlungen für Grabnutzungsentgelte	0,00	0
1.2.9 Pflanzen und Tiere	0,00	0	2.7 sonstige Sonderposten	148.361,33	152
1.2.10 Geleistete Anzahlungen, Anlagen im Bau	45.846,76	122	3. Rückstellungen	97.434,15	190
1.3 Finanzanlagen	2.509,65	2	3.1 Rückstellungen für Pensionen und ähnliche Verpflichtungen	74.739,00	61
1.3.1 Anteile an verbundenen Unternehmen	0,00	0	3.2 Steuerrückstellung	0,00	0
1.3.2 Ausleihungen an verbundenen Unternehmen	0,00	0	3.3 Rückstellungen für latente Steuern	0,00	0
1.3.3 Beteiligungen	2.509,65	2	3.4 Sonstige Rückstellungen	22.695,15	129
1.3.4 Ausleihungen an Unternehmen, mit denen ein Beteiligungsverh. besteht	0,00	0	4. Verbindlichkeiten	539.575,44	588
1.3.5 Sondervermögen, Zweckverbände und dergleichen	0,00	0	4.1 Anleihen	0,00	0
1.3.6 Ausleihungen an Sondervermögen	0,00	0	4.2 Verbindlichkeiten aus Krediten	427.272,02	445
1.3.7 Sonstige Wertpapiere des Anlagevermögens	0,00	0	4.2.1 Verbindlichkeiten aus Investitionskrediten	427.272,02	445
1.3.8 Sonstige Ausleihungen	0,00	0	4.2.2 Verbindlichkeiten aus Krediten zur Liquiditätssicherung	0,00	0
1 Anlagevermögen	10.393.124,43	10.642	4.3 Verbindlichkeiten aus Vorgängen, die Kreditaufnahmen gleichkommen	0,00	0
2.1 Vorräte	6.290,22	7	4.4 Erhaltene Anzahlungen auf Bestellungen	2.340,00	70
2.1.1 Roh-, Hilfs- und Betriebsstoffe	6.290,22	7	4.5 Verbindlichkeiten aus Lieferung & Leistung	41.556,74	27
2.1.2 Unfertige Erzeugnisse, unfertige Leistungen	0,00	0	4.6 Verbindlichkeiten aus Transferleistungen	150,00	0
2.1.3 Fertige Erzeugnisse, fertige Leistungen und Waren	0,00	0	4.7 Verbindlichkeiten gegen verbundene Unternehmen	0,00	0
2.1.4 Geleistete Anzahlungen auf Vorräte	0,00	0	4.8 Verbindlichkeiten gegenüber Unternehmen mit denen ein Beteiligungsverh. besteht	0,00	0
2.2 Forderungen und sonstige Vermögensgegenstände	2.158.802,91	2.375	4.9 Verbindlichkeiten gegen Sondervermögen, Zweckverbänden und dergleichen	2.214,74	2
2.2.1 Öffentlich rechtliche Forderungen, Forderungen aus Transferleistungen	60.365,39	38	4.10 Verbindlichkeiten gegenüber dem sonstigen öffentlichen Bereich	54.340,30	35
2.2.2 Privatrechtliche Forderungen aus Lieferung und Leistung	14.102,98	22	davon:		
2.2.3 Forderungen gegen verbundene Unternehmen	0,00	0	VBK im Rahmen der Einheitskasse	0,00	0
2.2.4 Forderungen gegen Unternehmen mit denen ein Beteiligungsverhältnis besteht	0,00	0	4.11 Sonstige Verbindlichkeiten	11.701,64	10
2.2.5 Forderungen gegen Sondervermögen, Zweckverbände und dergleichen	342,00	0	5. Rechnungsabgrenzungsposten	859,27	3
2.2.6 Forderungen gegen den sonstigen öffentlichen Bereich	2.081.544,00	2.312			
davon:					
Forderungen gegen die Verbandsgemeindekasse	2.063.852,42	2.312			
2.2.7 Sonstige Vermögensgegenstände	2.448,54	3			
2.3 Wertpapiere des Umlaufvermögens	0,00	0			
2.4 Kassenbestand und Guthaben bei Kreditinstituten	0,00	0			
3 Ausgleichsposten für latente Steuern	0,00	0			
4 Rechnungsabgrenzungsposten	3.215,20	2			
4.1 Disagio	0,00	0			
4.2 Sonstige Rechnungsabgrenzungsposten	3.215,20	2			
B I L A N Z S U M M E	12.561.432,76	13.027	B I L A N Z S U M M E	12.561.432,76	13.027



Ergebnisrechnung

Ergebnisrechnung 2023
Ortsgemeinde Friesenhagen



lfd. Nr.		Ergebnis des Vorjahres	Übertragung aus dem Vorjahr	Planung d. Haushalts-jahres	Ergebnis des Haushaltsjahres	Abweichung Ergebnis/ Ansatz	Übertragung ins Folgejahr	Abweichung Ergebnis/ Erg.VJ
		in Euro						
E1	+ Steuern und ähnliche Abgaben	2.956.138,20	0,00	2.485.800,00	2.352.226,93	-133.573,07	0,00	-603.911,27
E2	+ Zuwendungen, allgemeine Umlagen und sonstige Transfererträge	83.195,14	0,00	200.002,00	206.756,66	6.754,66	0,00	123.561,52
E3	+ Erträge der sozialen Sicherung	0,00	0,00	0,00	0,00	0,00	0,00	0,00
E4	+ Öffentlich-rechtliche Leistungsentgelte	99.073,15	0,00	87.946,00	208.369,11	120.423,11	0,00	109.295,96
E5	+ Privatrechtliche Leistungsentgelte	34.813,05	0,00	35.040,00	36.862,51	1.822,51	0,00	2.049,46
E6	+ Kostenerstattungen und Kostenumlangen	21.006,87	0,00	6.700,00	16.392,14	9.692,14	0,00	-4.614,73
E7	+ Sonstige laufende Erträge	795.022,03	0,00	59.000,00	198.247,94	139.247,94	0,00	-596.774,09
E8	Summe der laufenden Erträge aus Verwaltungstätigkeit	3.989.248,44	0,00	2.874.488,00	3.018.855,29	144.367,29	0,00	-970.393,15
E9	- Personal- und Versorgungsaufwendungen	280.493,84	0,00	311.750,00	312.313,09	563,09	0,00	31.819,25
E10	- Aufwendungen für Sach- und Dienstleistungen	333.375,52	8.162,01	393.215,00	280.575,08	-120.801,93	0,00	-52.800,44
E11	- Abschreibungen	377.094,14	0,00	363.465,00	390.308,42	26.843,42	0,00	13.214,28
E12	- Zuwendungen, Umlagen und sonstige Transferaufwendungen	2.378.407,14	0,00	1.979.600,00	2.094.721,75	115.121,75	19.202,30	-283.685,39
E13	- Aufwendungen der sozialen Sicherung	0,00	0,00	0,00	0,00	0,00	0,00	0,00
E14	- Sonstige laufende Aufwendungen	87.491,82	0,00	82.600,00	74.565,63	-8.034,37	13.947,96	-12.926,19
E15	Summe der laufenden Aufwendungen aus Verwaltungstätigkeit	3.456.862,46	8.162,01	3.130.630,00	3.152.483,97	13.691,96	33.150,26	-304.378,49
E16	Laufendes Ergebnis aus Verwaltungstätigkeit	532.385,98	-8.162,01	-256.142,00	-133.628,68	130.675,33	-33.150,26	-666.014,66
E17	+ Zinserträge und sonstige Finanzerträge	994,28	0,00	11.511,00	5.285,95	-6.225,05	0,00	4.291,67
E18	- Zinsaufwendungen und sonstige Finanzaufwendungen	13.815,68	0,00	14.100,00	15.676,73	1.576,73	0,00	1.861,05
E19	Saldo der Zins- und sonstigen Finanzerträge und -aufwendungen	-12.821,40	0,00	-2.589,00	-10.390,78	-7.801,78	0,00	2.430,62
E20	Ordentliches Ergebnis	519.564,58	-8.162,01	-258.731,00	-144.019,46	122.873,55	-33.150,26	-663.584,04
E21	Außerordentliches Ergebnis	0,00	0,00	0,00	0,00	0,00	0,00	0,00
E22	Saldo aus internen Leistungsbeziehungen	0,00	0,00	0,00	0,00	0,00	0,00	0,00
E23	Jahresergebnis (Jahresüberschuss / Jahresfehlbetrag)	519.564,58	-8.162,01	-258.731,00	-144.019,46	122.873,55	-33.150,26	-663.584,04



Finanzrechnung

Finanzrechnung 2023
Ortsgemeinde Friesenhagen



Ifd. Nr.		Ergebnis des Vorjahres	Übertragung aus dem Vorjahr	Planung d. Haushaltsjahres	Ergebnis des Haushaltsjahres	Abweichung Ergebnis/ Ansatz	Übertragung ins Folgejahr	Abweichung Ergebnis/ Erg.VJ
		in Euro						
F1	+ Steuern und ähnliche Abgaben	2.503.407,56	0,00	2.485.800,00	2.341.122,63	-144.677,37	0,00	-162.284,93
F2	+ Zuwendungen, allgemeine Umlagen und sonstige Transfereinzahlungen	7.034,61	0,00	149.180,00	152.326,77	3.146,77	0,00	145.292,16
F3	+ Einzahlungen der sozialen Sicherung	0,00	0,00	0,00	0,00	0,00	0,00	0,00
F4	+ Öffentlich-rechtliche Leistungsentgelte	29.310,58	0,00	25.350,00	30.897,18	5.547,18	0,00	1.586,60
F5	+ Privatrechtliche Leistungsentgelte	35.833,31	0,00	35.040,00	29.495,45	-5.544,55	0,00	-6.337,86
F6	+ Kostenerstattungen und Kostenumlagen	20.985,87	0,00	6.700,00	16.413,14	9.713,14	0,00	-4.572,73
F7	+ Sonstige laufende Einzahlungen	54.759,73	0,00	59.000,00	45.551,46	-13.448,54	0,00	-9.208,27
F8	Summe der laufenden Einzahlungen aus Verwaltungstätigkeit	2.651.331,66	0,00	2.761.070,00	2.615.806,63	-145.263,37	0,00	-35.525,03
F9	- Personal- und Versorgungsauszahlungen	262.493,78	0,00	306.250,00	291.322,50	-14.927,50	0,00	28.828,72
F10	- Auszahlungen für Sach- und Dienstleistungen	397.631,88	0,00	393.215,00	293.738,93	-99.476,07	0,00	-103.892,95
F11	nicht besetzt	0,00	0,00	0,00	0,00	0,00	0,00	0,00
F12	- Zuwendungen, Umlagen und sonstige Transferauszahlungen	2.379.675,81	0,00	1.979.600,00	2.110.235,88	130.635,88	19.202,30	-269.439,93
F13	- Auszahlungen der sozialen Sicherung	0,00	0,00	0,00	0,00	0,00	0,00	0,00
F14	- Sonstige laufende Auszahlungen	49.411,79	0,00	82.600,00	57.793,71	-24.806,29	13.947,96	8.381,92
F15	Summe der laufenden Auszahlungen aus Verwaltungstätigkeit	3.089.213,26	0,00	2.761.665,00	2.753.091,02	-8.573,98	33.150,26	-336.122,24
F16	Saldo der laufenden Ein- und Auszahlungen aus Verwaltungstätigkeit	-437.881,60	0,00	-595,00	-137.284,39	-136.689,39	-33.150,26	300.597,21
F17	+ Zinseinzahlungen und sonstige Finanzeinzahlungen	1.895,28	0,00	11.511,00	4.069,45	-7.441,55	0,00	2.174,17
F18	- Zinsauszahlungen und sonstige Finanzauszahlungen	13.783,68	0,00	14.100,00	21.596,33	7.496,33	0,00	7.812,65
F19	Saldo der Zins- und sonstigen Finanzein- und -auszahlungen	-11.888,40	0,00	-2.589,00	-17.526,88	-14.937,88	0,00	-5.638,48
F20	Saldo der ordentlichen Ein- und Auszahlungen	-449.770,00	0,00	-3.184,00	-154.811,27	-151.627,27	-33.150,26	294.958,73
F21	Saldo der außerordentlichen Ein- und Auszahlungen	0,00	0,00	0,00	0,00	0,00	0,00	0,00
F22	Saldo der Ein- und Auszahlungen aus internen Leistungsbeziehungen	0,00	0,00	0,00	0,00	0,00	0,00	0,00
F23	Saldo der ordentlichen und außerordentlichen Ein- und Auszahlungen	-449.770,00	0,00	-3.184,00	-154.811,27	-151.627,27	-33.150,26	294.958,73

Finanzrechnung 2023
Ortsgemeinde Friesenhagen



Ifd. Nr.		Ergebnis des Vorjahres	Übertragung aus dem Vorjahr	Planung d. Haushaltsjahres	Ergebnis des Haushaltsjahres	Abweichung Ergebnis/ Ansatz	Übertragung ins Folgejahr	Abweichung Ergebnis/ Erg.VJ
		in Euro						
F24	+ Einzahlungen aus Investitionszuwendungen	0,00	0,00	124.260,00	0,00	-124.260,00	0,00	0,00
F25	+ Einzahlungen aus Beiträgen und ähnlichen Entgelten	24.408,13	0,00	156.000,00	47.931,13	-108.068,87	0,00	23.523,00
F26	+ Sonstige Investitionseinzahlungen	209.195,82	0,00	0,00	2.340,00	2.340,00	0,00	-206.855,82
F27	Summe der Einzahlungen aus Investitionstätigkeit	233.603,95	0,00	280.260,00	50.271,13	-229.988,87	0,00	-183.332,82
F28	- Auszahlungen für immaterielle Vermögensgegenstände	0,00	0,00	5.000,00	3.855,30	-1.144,70	0,00	3.855,30
F29	- Auszahlungen für Sachanlagen	29.744,31	36.898,59	591.550,00	116.352,01	-512.096,58	151.622,75	86.607,70
F30	- Auszahlungen für Finanzanlagen	0,00	0,00	0,00	0,00	0,00	0,00	0,00
F31	- Sonstige Investitionsauszahlungen	0,00	0,00	0,00	5.867,02	5.867,02	0,00	5.867,02
F32	Summe der Auszahlungen aus Investitionstätigkeit	29.744,31	36.898,59	596.550,00	126.074,33	-507.374,26	151.622,75	96.330,02
F33	Saldo der Ein- und Auszahlungen aus Investitionstätigkeit	203.859,64	-36.898,59	-316.290,00	-75.803,20	277.385,39	-151.622,75	-279.662,84
F34	Finanzmittelüberschuss /-fehlbetrag	-245.910,36	-36.898,59	-319.474,00	-230.614,47	125.758,12	-184.773,01	15.295,89
F35	+ Aufnahme von Investitionskrediten	0,00	0,00	0,00	0,00	0,00	0,00	0,00
F36	- Tilgung von Investitionskrediten	17.021,32	0,00	17.600,00	17.512,22	-87,78	0,00	490,90
F37	Saldo der Ein- und Auszahlungen aus Investitionskrediten	-17.021,32	0,00	-17.600,00	-17.512,22	87,78	0,00	-490,90
F38	Veränderung der Forderungen gegenüber der Verbandsgemeinde im Rahmen der Einheit kasse (ohne durchlfd. Gelder)	262.931,52	0,00	337.074,00	248.125,35	-88.948,65	0,00	-14.806,17
F39	Veränderung der Verbindlichkeiten gegenüber der Verbandsgemeinde im Rahmen der E inheitskasse	0,00	0,00	0,00	0,00	0,00	0,00	0,00
F40	Saldo der Ein- und Auszahlungen aus Finanzierungstätigkeit	245.910,20	0,00	319.474,00	230.613,13	-88.860,87	0,00	-15.297,07
F41	Saldo der durchlaufenden Gelder	0,16	0,00	0,00	1,34	1,34	0,00	1,18
F42	Verwendung Finanzmittelüberschuss /Deckung Finanzmittelfehlbetrag	245.910,36	0,00	319.474,00	230.614,47	-88.859,53	0,00	-15.295,89
F43	Veränderung der liquiden Mittel (einschl. durchlaufende Gelder)	-262.931,36	0,00	-337.074,00	-248.124,01	88.949,99	0,00	14.807,35
F44	nachrichtlich:Ausgleich Finanzhaushalt	-466.791,32	0,00	-20.784,00	-172.323,49	-151.539,49	-33.150,26	294.467,83



Rechenschaftsbericht



A. Rechtsgrundlagen	15
B. Lage der Gemeinde	15
B.1 Organisation der Gemeinde.....	15
B.2 Einwohner.....	15
C. Vermögens- und Finanzlage der Gemeinde	16
C.1 Bilanz	16
C.1.1 Aktiva.....	16
A.1 Anlagevermögen	17
A.1.1 Immaterielle Vermögensgegenstände	18
A.1.2 Sachanlagen	18
A.1.3 Finanzanlagen	22
A.2. Umlaufvermögen	22
A.2.1 Vorräte.....	23
A.2.2 Forderungen und sonstige Vermögensgegenstände	23
A.4. Rechnungsabgrenzungsposten	25
C.1.2 Passiva	25
B.1. Eigenkapital	25
B.2 Sonderposten.....	25
B.2.1 Sonderposten für Belastungen aus dem kommunalen Finanzausgleich.....	25
B.2.2 Sonderposten zum Anlagevermögen	26
B.2.5 Sonderposten aus Grabnutzungsentgelten	26
B.2.7 Sonstige Sonderposten.....	26
B.3 Rückstellungen.....	27
B.4 Verbindlichkeiten	28
B.5 Passiver Rechnungsabgrenzungsposten.....	29
C.2 Ergebnisrechnung.....	30
C.2.1 Zusammenfassung.....	30
C.2.2 Abweichungen	30
C.2.3 Entwicklung der Haushaltsjahre	39
C.3 Finanzrechnung	39
C.3.1 Zusammenfassung.....	39
C.3.2 Investitionen	41
C.3.3 Entwicklung der Haushaltsjahre	42
C.4 Haushaltsausgleich	43
D. Teilhaushalte	43
E. Vorgänge nach Schluss des Haushaltsjahres	46
F. Prognose-/ Risikobericht.....	46
F.1 Lage der Gemeinde	46
F.2 Bevölkerungsentwicklung	47
F.3 Waldsterben/ Klimawandel.....	47
F.4 Krieg in der Ukraine.....	48
F.5 Entwicklung Jahresergebnis und Finanzrechnung	48



A. Rechtsgrundlagen

Der Rechenschaftsbericht zum 31.12.2023 der Ortsgemeinde Friesenhagen wurde unter Beachtung des § 108 Gemeindeordnung (GemO) und des § 49 Gemeindehaushaltsverordnung (GemHVO) erstellt. In ihm sind der Verlauf der Haushaltswirtschaft und die Lage der Ortsgemeinde so darzustellen, dass ein den tatsächlichen Verhältnissen entsprechendes Bild vermittelt wird.

B. Lage der Gemeinde

B.1 Organisation der Gemeinde

Die rechtliche Struktur der Gemeinde Friesenhagen stellt sich wie folgt dar:

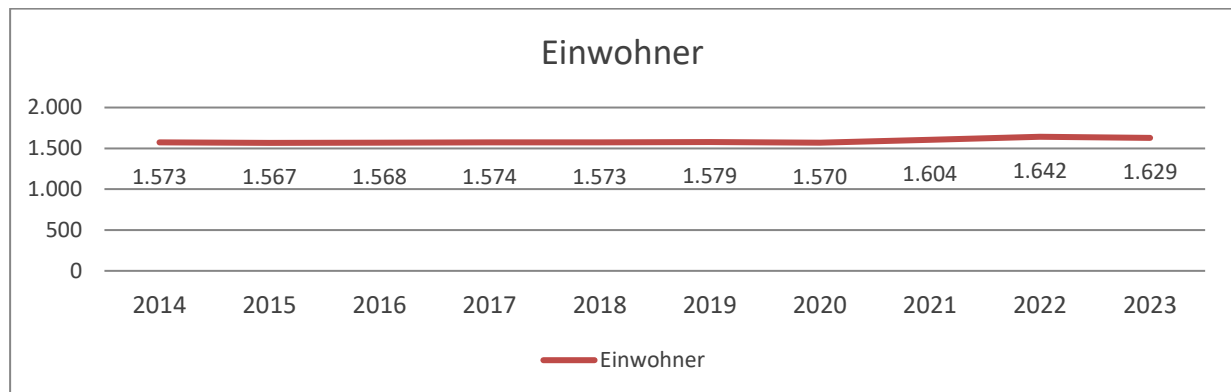
Die Gemeinde Friesenhagen ist Teil der Verbandsgemeinde Kirchen (Sieg).
Die Verbandsgemeinde ist Teil des Landkreises Altenkirchen.

Die Organe der Ortsgemeinde sind:

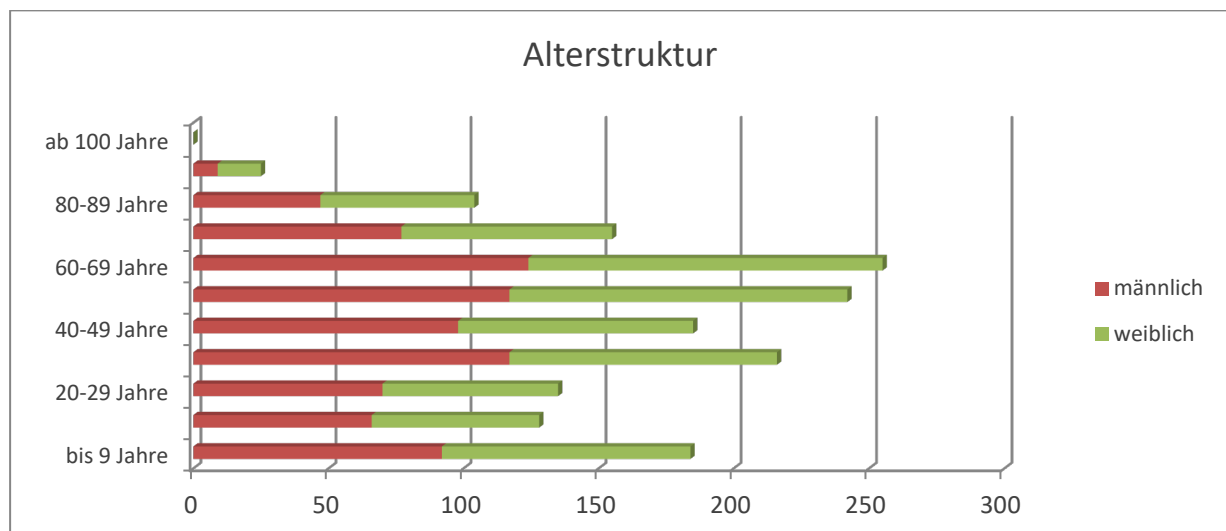
- der Ortsbürgermeister
- der Gemeinderat¹

B.2 Einwohner

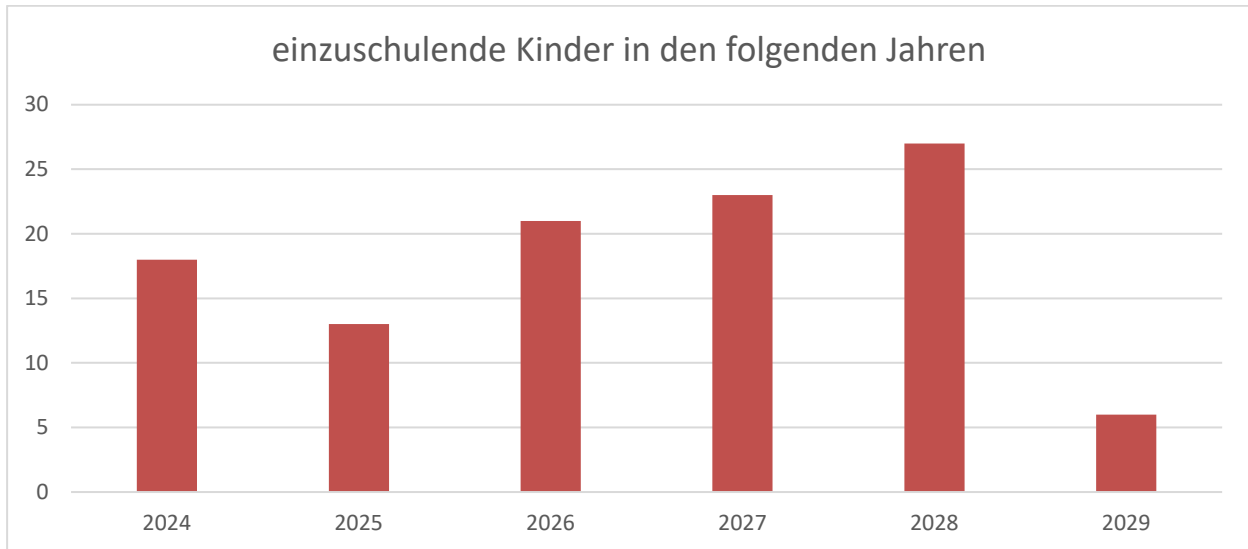
Die Entwicklung der Einwohnerzahl der letzten Jahre stellt sich wie folgt dar:



Die Altersstruktur im Jahr 2023 stellt sich wie folgt dar:



¹ Siehe Anhang H.5



C. Vermögens- und Finanzlage der Gemeinde

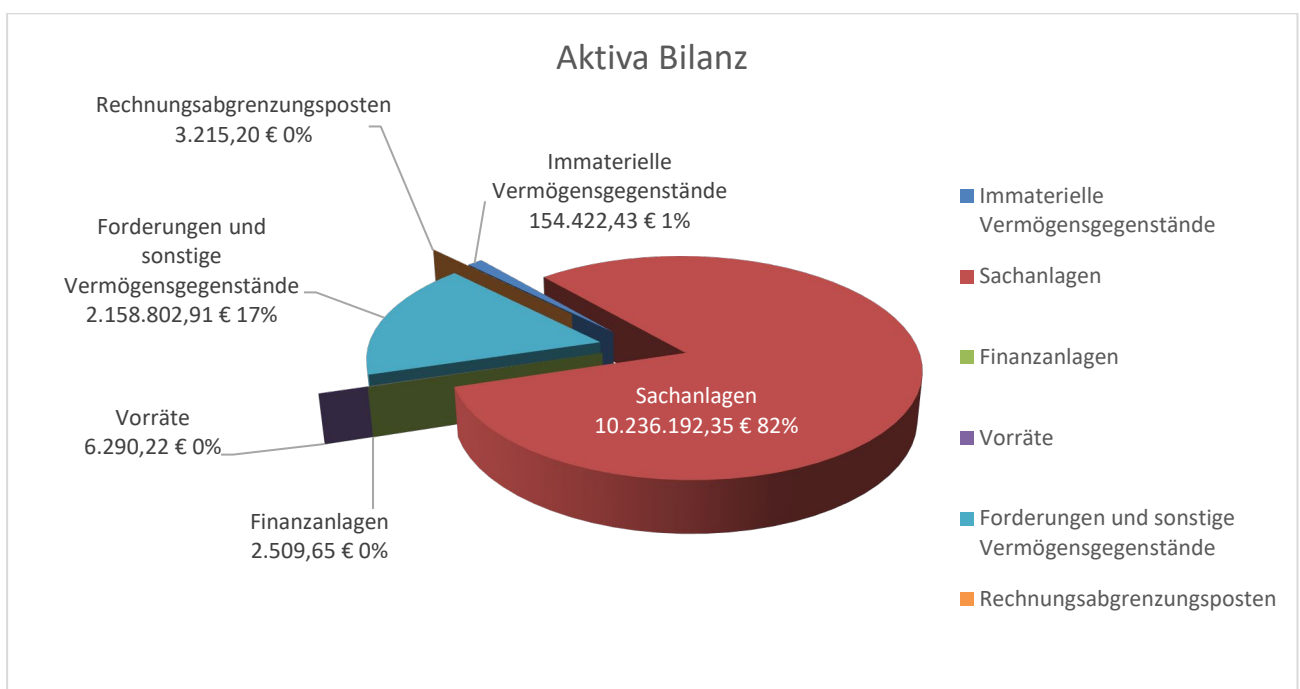
C.1 Bilanz

Die nicht fortlaufende Nummerierung bei den nachfolgenden Erläuterungen ist durch Nullwerte der entsprechenden Position bedingt. Im Folgenden werden die wesentlichen Konten mit einem Bestand ab 5.000,00 EUR einzeln unter der jeweiligen Bilanzposition ausgewiesen.

C.1.1 Aktiva

Die Bilanzsumme Aktiva beträgt zum 31.12.2023 **12.561.432,76 EUR**. Sie setzt sich aus dem Anlagevermögen, dem Umlaufvermögen und den aktiven Rechnungsabgrenzungsposten zusammen. Im Vergleich zum Vorjahr fiel die Bilanzsumme um 465.267,90 EUR niedriger aus.

Das Aktiva der Ortsgemeinde Friesenhagen zum 31.12.2023 teilt sich wie folgt auf:



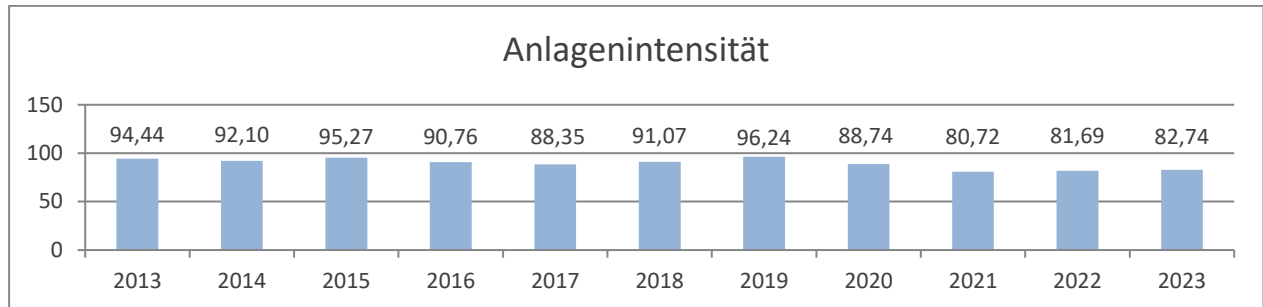


A.1 Anlagevermögen

Das Anlagevermögen umfasst die immateriellen Vermögensgegenstände, das Sachanlagevermögen und die Finanzanlagen.

Das Anlagevermögen der Ortsgemeinde Friesenhagen beträgt zum Ende des Jahres 2023 10.393.124,43 EUR. Das Anlagevermögen ist somit um 248.661,50 EUR geschrumpft.

Jahr	2018	2019	2020	2021	2022	2023
Anlagevermögen	11.797.541 €	11.568.841 €	11.320.360 €	11.158.950 €	10.641.786 €	10.393.124 €



Die Anlagenintensität beschreibt das Verhältnis des Anlagevermögens am Gesamtvermögen der Gemeinde.

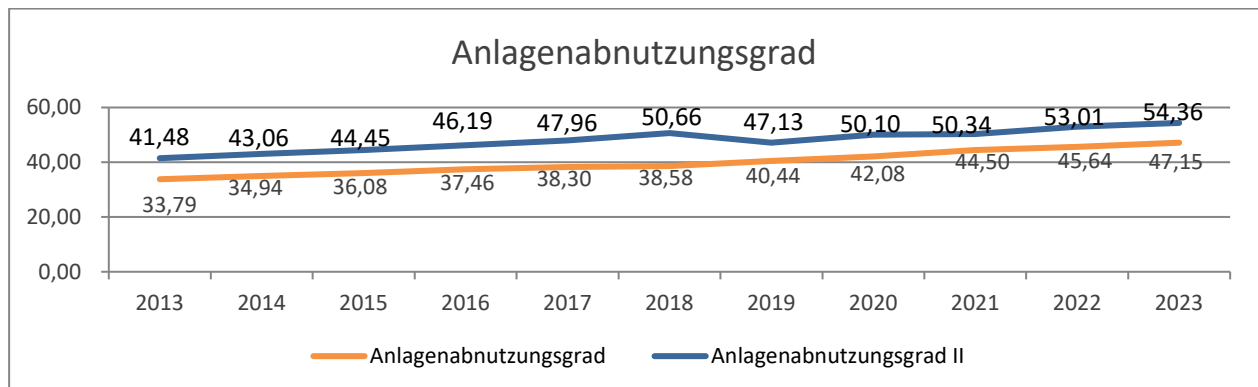
$$\text{Anlagenintensität} = \frac{\text{Summe Anlagevermögen}}{\text{Bilanzsumme}} * 100$$

Im Jahr 2023 waren somit 82,74 % des Vermögens der Ortsgemeinde Friesenhagen im Anlagevermögen gebunden und somit für eine langfristige Nutzung vorgesehen.

Mit Ausnahme der Grundstücke unterliegt das Anlagevermögen der Abschreibung und damit dem Werteverzehr. Der Anlagenabnutzungsgrad gibt einen Überblick über diesen Werteverzehr.

$$\text{Anlagenabnutzungsgrad} = \frac{\text{kumulierte Abschreibung}}{\text{Historische Anschaffungskosten}} * 100$$

$$\text{Anlagenabnutzungsgrad II} = \frac{\text{kumulierte Abschreibung}}{\text{Hist. Anschaffungskosten ohne Güter ohne Abschreibung}^2} * 100$$



Im Zeitverlauf kann festgestellt werden, dass das Anlagevermögen in den vergangenen Jahren immer älter geworden ist. Ein hohes Alter des Anlagevermögens weist darauf hin, dass in der näheren Zukunft Investitionen ins Anlagevermögen getätigt werden müssen.

² Güter ohne Abschreibung sind u.a. Grundstücke, Festwerte und Finanzanlagen



A.1.1 Immaterielle Vermögensgegenstände

154.422,43 EUR

A.1.1.3 Gezahlte Investitionszuschüsse

154.422,43 EUR

Konto	Bezeichnung	Bestand am 31.12. des Vorjahres	Zugang		Abgang		Bestand am 31.12. des Jahres
			Z = Zugang U = Umbuchung		A = Abgang U = Umbuchung AF = Abschreibung		
013001	Investitionskostenzuschüsse	117.539,85 €		- €	AF	9.836,60 €	117.539,85 €
013487	Investitionskostenzuschüsse Straßenbeleuchtung	14.234,40 €		- €	AF	1.949,43 €	12.284,97 €
013488	Investitionskostenzuschüsse Straßenoberflächenentwässerung	33.039,27 €	Z	3.855,30 €	AF	2.460,36	34.434,21 €

Konto 013488: Es wurde der Investitionskostenanteil Straßenoberflächenentwässerung der L 279 – Bitzchen abgerechnet.

A.1.2 Sachanlagen

10.236.192,35 EUR

A.1.2.1 Wald, Forsten

54.193,46 EUR

Konto	Bezeichnung	Bestand am 31.12. des Vorjahres	Zugang		Abgang		Bestand am 31.12. des Jahres
			Z = Zugang U = Umbuchung		A = Abgang U = Umbuchung AF = Abschreibung		
021100	Mischwald	43.378,59 €		- €		- €	43.378,59 €
021200	Laubwald	5.391,89 €		- €		- €	5.391,89 €
021300	Nadelwald	5.309,97 €		- €		- €	5.309,97 €

Waldgrundstücke wurden mit den Anschaffungskosten bewertet, soweit diese zu ermitteln waren. Im Übrigen wurde der landeseinheitliche Bewertungssatz für Waldgrundstücke in Höhe von 0,20 € pro Quadratmeter als Bewertungsmaßstab angesetzt.

A.1.2.2 Sonstige unbebaute Grundstücke und grundstücksgleiche Rechte

730.517,80 EUR

Konto	Bezeichnung	Bestand am 31.12. des Vorjahres	Zugang		Abgang		Bestand am 31.12. des Jahres
			Z = Zugang U = Umbuchung		AF = Abschreibung A = Abgang U = Umbuchung		
022110	Grabfelder	26.268,86 €		- €		- €	26.268,86 €
022500	Kinderspielplätze	30.593,45 €		- €	AF	7.515,15 €	23.078,30 €
022510	Spielplätze - Grund & Boden	9.014,89 €		- €		- €	9.014,89 €
022530	Spielplätze - Aufbauten	41.332,31 €	Z	10.814,32 €	AF	6.414,13 €	45.732,50 €
022900	sonstige unbebaute Grünflächen	163.593,49 €		- €		- €	163.593,49 €
023100	Ackerland	7.836,99 €		- €	AF	790,28 €	7.046,71 €
023300	Öd- und Unland	5.252,52 €		- €		- €	5.252,52 €
023900	sonstige Ackerland	302.903,35 €		- €	A	39.080,08 €	263.823,27 €
029600	Bauland	137.328,00 €		- €		- €	137.328,00 €
029900	sonstige unbebaute Grundstücke	45.919,77 €		- €		- €	45.919,77 €

Konto 022530: Für den Spielplatz Steeg wurde eine neue Wippe und für den Spielplatz in der Klosterstraße ein neues Trampolin gekauft.



Konto 023900: Es wurden zwei Grundstücke in der Dorfstraße wurden veräußert.

A.1.2.3 Bebaute Grundstücke und grundstücksgleiche Rechte

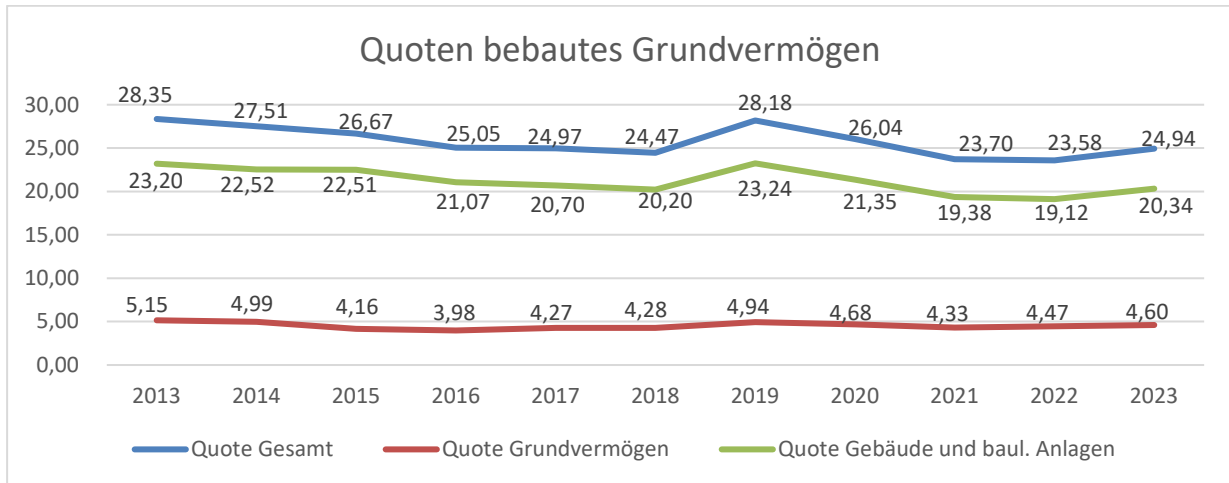
3.132.636,10 EUR

Konto	Bezeichnung	Bestand am 31.12. des Vorjahres	Zugang		Abgang		Bestand am 31.12. des Jahres
			Z = Zugang U = Umbuchung		AF= Abschreibung A = Abgang U = Umbuchung		
033110	Grundschulen	53.893,41 €		- €	AF	5.623,66 €	48.269,75 €
033111	Grundschulen - Grund & Boden	247.258,98 €		- €		- €	247.258,98 €
033112	Grundschulen - Gebäude	329.134,37 €	U	30.662,60 €	AF	7.539,02 €	352.257,95 €
033113	Grundschulen - Außenanlagen	35.215,98 €		- €	AF	5.030,85 €	30.185,13 €
034820	hist. Gebäude - Gebäude	33.300,41 €		- €	AF	708,52 €	32.591,89 €
034830	hist. Gebäude - Außenanlagen	19.865,60 €		- €	AF	4.306,73 €	15.558,87 €
035210	Turnhallen - Grund & Boden	71.764,66 €		- €		- €	71.764,66 €
035220	Turnhallen - Gebäude	989.336,55 €		- €	AF	17.265,24 €	972.071,31 €
035230	Turnhalle - Außenanlagen	10.131,32 €		- €	AF	533,17 €	9.598,15 €
035410	Sportplätze - Grund & Boden	42.706,57 €		- €		- €	42.706,57 €
035420	Sportplätze - Gebäude	164.897,76 €		- €	AF	2.816,45 €	162.081,31 €
035430	Sportplätze - Außenanlagen	28.929,45 €		- €	AF	1.619,15 €	27.310,30 €
035390	sonstige Sportanlagen - Außenanlagen	6.966,67 €		- €	AF	1.900,00 €	5.066,67 €
037120	Verwaltungsgebäude - Gebäude	282.170,68 €		- €	AF	5.203,68 €	276.967,00 €
037130	Verwaltungsgebäude - Außenanlagen	37.989,85 €		- €	AF	1.999,41 €	35.990,44 €
039110	Bürgerhäuser - Grund & Boden	21.697,29 €		- €		- €	21.697,29 €
039120	Bürgerhäuser - Gebäude	168.115,04 €		- €	AF	3.232,98 €	164.882,06 €
039130	Bürgerhäuser - Außenanlagen	37.686,40 €		- €	AF	3.659,39 €	34.027,01 €
039212	Friedhofshallen	96.237,50 €		- €	AF	1.659,27 €	94.578,23 €
039223	Gräberfelder	61.581,90 €		- €	AF	4.585,73 €	56.996,17 €
039290	Friedhof - sonstige Anlagen	20.559,58 €		- €	AF	417,17 €	20.142,41 €
039291	Grund und Boden Friedhof	69.146,08 €		- €		- €	69.146,08 €
039710	Gewerbeflächen - Grund & Boden	63.891,74 €		- €		- €	63.891,74 €
039720	Gewerbeflächen - Gebäude	164.609,21 €	Z	118.925,80 €	AF	15.477,30 €	268.057,71 €

Konto 033112: Zur Digitalisierung der Grundschule Friesenhagen wurden die Umbauten im Rahmen des Digitalpakt aktiviert.

Konto 039720: Eine Teilfläche des HBS-Marktes wird ab 2023 durch den Bauhof genutzt. Die Aktivierung der Umbauten in diesem Bereich wurde aktiviert.

Alle Grundstücke und Außenanlagen wurden getrennt von den Gebäuden erfasst und bewertet.



Der Anteil der bebauten Grundstücke an der Bilanzsumme liegt seit 2009 um die 4,5 %. Aufgrund der Aktivierung des Umbaus des HBS Marktes zum Bauhof konnte die Quote der Gebäude und baulichen Anlagen im Vergleich zu den Vorjahren wieder etwas gesteigert werden.

A.1.2.4 Infrastrukturvermögen

5.717.755,63 € EUR

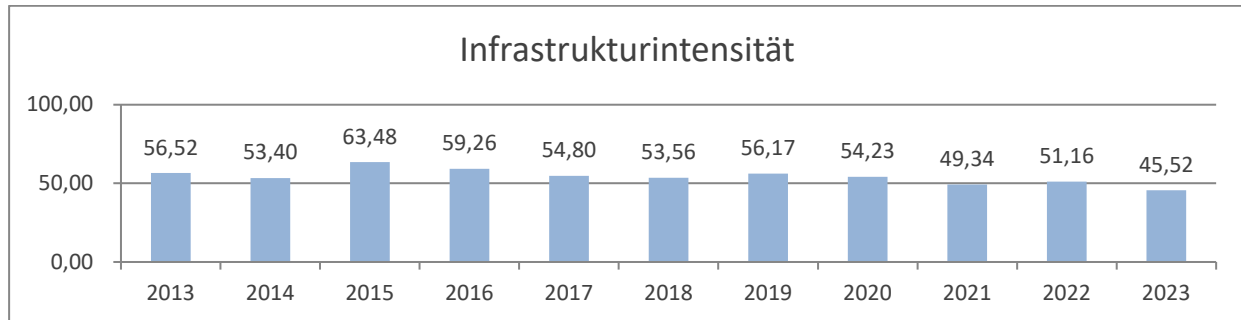
Konto	Bezeichnung	Bestand am 31.12. des Vorjahres	Zugang		Abgang		Bestand am 31.12. des Jahres
			Z = Zugang U = Umbuchung		AF= Abschreibung A = Abgang U = Umbuchung		
041200	Brücken	304.280,30 €		- €	AF	6.978,63 €	297.301,67 €
048100	Verkehrsanlagen - Grund & Boden	1.220.602,93 €		- €		- €	1.220.602,93 €
048200	Straßen	2.478.683,64 €	Z	263,38 €	AF	113.693,73 €	2.366.434,94 €
			U	1.181,65 €			
048240	Gemeindestraßen	432.509,16 €		- €	AF	10.304,38 €	422.204,78 €
048250	Gehwege	117.256,36 €	Z	43.857,32 €	AF	2.486,58 €	158.627,10 €
048300	Wege	261.066,10 €		- €	AF	33.963,63 €	227.102,47 €
048310	Fußwege	30.174,64 €		- €	AF	2.828,33 €	27.346,31 €
048330	Radwege	167.156,33 €		- €	AF	8.935,07 €	158.221,26 €
048340	Landwirtschaftliche Wege	626.659,09 €		- €	AF	54.882,50 €	571.776,59 €
048350	Rad- und Wirtschaftswege	165.437,76 €		- €	AF	6.131,32 €	159.306,44 €
048410	Parkplätze	58.028,97 €		- €	AF	3.456,93 €	54.572,04 €
048700	Straßenbeleuchtung	36.590,25 €		- €	AF	2.637,68 €	33.952,57 €
049900	sonstiges Infrastrukturvermögen (u.a. Bachverrohrung)	14.563,62 €		- €	AF	719,84 €	13.843,78 €

Konto 048200: Für die Stichstraße „Strahlenbach“ wurde ein Grundstück getauscht.

Konto 048250: Für den Ausbau der Gehwege an der L 279 fiel noch ein Kostenanteil für den Grunderwerb an.

Die Infrastrukturintensität der Ortsgemeinde Friesenhagen liegt im Jahr 2023 bei 45,52. Sie beschreibt den Anteil des Infrastrukturvermögens am Gesamtvermögen der Gemeinde. Seit 2013 schwankt die Infrastrukturintensität zwischen 45,52 und 63,48.

$$\text{Infrastrukturintensität} = \frac{\text{Pos. 1.2.4 Infrastrukturvermögen}}{\text{Bilanzsumme}} * 100$$



A.1.2.5 Bauten auf fremden Grund- und Boden

351.717,81 EUR

Konto	Bezeichnung	Bestand am 31.12. des Vorjahres	Zugang		Abgang		Bestand am 31.12. des Jahres
			Z = Zugang	U = Umbuchung	A = Abgang	U = Umbuchung	
052100	Kindertagesstätten	356.754,57 €		- €	AF	5.036,76 €	351.717,81 €

A.1.2.6 Kunstgegenstände, Denkmäler

21.228,87 EUR

Konto	Bezeichnung	Bestand am 31.12. des Vorjahres	Zugang		Abgang		Bestand am 31.12. des Jahres
			Z = Zugang	U = Umbuchung	A = Abgang	U = Umbuchung	
061900	sonstige Kunstgegenstände	21.601,31 €		- €	AF	372,44 €	21.228,87 €

A.1.2.7 Maschinen, technische Anlagen, Fahrzeuge

131.642,09 EUR

Konto	Bezeichnung	Bestand am 31.12. des Vorjahres	Zugang		Abgang		Bestand am 31.12. des Jahres
			Z = Zugang	U = Umbuchung	A = Abgang	U = Umbuchung	
071800	Zusatzgeräte für Fahrzeuge	2.759,83 €	Z	16.605,26 €	AF	1.946,59 €	17.418,50 €
071830	Mäheinrichtung	7.083,33 €		- €	AF	1.062,50 €	6.020,83 €
071900	sonstige Fahrzeuge	114.442,40 €	Z	2.559,49 €	AF	12.657,08 €	104.344,81 €

Konto 071800/ 071900: Einkauf eines Blattsaugers und eine Multigreifschaufel inkl. Zubehör für den Deutz Schlepper.

A.1.2.8 Betriebs- und Geschäftsausstattung

50.653,83 EUR

Konto	Bezeichnung	Bestand am 31.12. des Vorjahres	Zugang		Abgang		Bestand am 31.12. des Jahres
			Z = Zugang	U = Umbuchung	AF = Abschreibung	A = Abgang	
082100	Betriebsausstattung	4.890,17 €	U	9.205,10 €	AF	1.595,70 €	12.499,57 €
082240	Hardware und EDV-technische Ausstattung	5.909,90 €	U	5.048,53 €	AF	1.827,39 €	9.131,04 €
082910	Sonst. BGA - Schulen	3.281,39 €	Z	9.588,16 €	AF	1.419,58 €	11.449,97 €
082920	sonstige BGA - Kindertagesstätten	6.781,21 €		- €	AF	941,77 €	5.839,44 €
082940	sonstige BGA - Bürgerhäuser	5.672,78 €		- €	AF	378,29 €	5.294,49 €



Konto 082100/ 082240: Im Rahmen des Digitalpakt wurde zusätzliche IT-Technik und digitale Tafeln für die Grundschule angeschafft. Für den Bauhof wurde eine neue Küche in die neuen Räumlichkeiten eingebaut.

A.1.2.10 Geleistete Anzahlungen auf Anlagen im Bau

45.846,76 EUR

Konto	Bezeichnung	Bestand am 31.12. des Vorjahres	Zugang		Abgang		Bestand am 31.12. des Jahres
			Z = U Zugang = Umbuchung		A = Abgang U = Umbuchung AF = Abschreibung		
096398	Bauhofgebäude im Bau	120.596,08 €	Z	192,64 €	U	120.788,72 €	- €
069399	sonst. Gebäude im Bau	1.297,89 €	Z	22.300,59 €		- €	23.598,48 €
096482	Straßen im Bau	- €	Z	19.987,04 €		- €	19.987,04 €

Die Entwicklung der Anlagen im Bau stellt sich wie folgt dar:

Maßnahme	Bestand zum 31.12. des Vorjahres	Zugang	Umbuchung/ Aktivierung	Bestand zum 31.12. des Jahres
teilw. Umbau HBS Markt zum Bauhof	120.596,08 €	192,64 €	120.788,72 €	- €
Errichtung Toilettenanlage "Dorfweise"	1.297,89 €	22.300,59 €	- €	23.598,48 €
Erschließung Stichstraße Strahlenbach	- €	1.822,03 €	- €	1.822,03 €
Endausbau Neubaugebiet "In Bornefeld"	- €	18.165,01 €	- €	18.165,01 €
Herstellung Wirtschaftsweg "Heiligenborn"	- €	2.261,24 €	- €	2.261,24 €

A.1.3 Finanzanlagen

Die Finanzanlagen wurden zum Bilanzstichtag durch eine Buchinventur erfasst.

A.1.3.3 Beteiligungen³

2.509,65 EUR

Die Ortsgemeinde Friesenhagen besitzt Geschäftsanteile in Höhe von 1.204 ,00 EUR (4,972%) an der EAM Sammel- und Vorschalt 2015 GmbH sowie an der KEAM Kommunale Energie aus der Mitte GmbH i.H.v. 750,00 EUR (0,25%).

Außerdem ist die Ortsgemeinde Friesenhagen mit 555,65 EUR an der örtlichen Genossenschaftsbank (Volksbank Freudenberg-Niederfischbach e.G.) beteiligt.

A.2. Umlaufvermögen

Das Umlaufvermögen umfasst die Vorräte, Forderungen sowie den Kassenbestand.

Zum 31.12.2023 beträgt die Summe des Umlaufvermögens 2.165.093,13 EUR. Der Bestand ist somit um 217.447,87 EUR gesunken.

Jahr	2018	2019	2020	2021	2022	2023
Umlaufvermögen	1.153.350 €	451.415 €	1.434.941 €	2.662.001 €	2.382.541 €	2.165.093 €

³ Siehe Anhang H.3

**A.2.1 Vorräte****6.290,22 EUR****A.2.1.1 Roh-, Hilfs- und Betriebsstoffe****6.290,22 EUR**

Die Vorräte beinhalten überwiegend Heizöl- und Gasvorräte und stellen sich im Einzelnen wie folgt dar:

Objekt	Produkt	Betrag 2022	Betrag 2023	Bewegung
Bürgerhaus Steeg	5.7.3.3	1.374,68 €	373,27 €	-1.001,41 €
Bauhof	1.1.4.3	1.962,00 €	1.962,00 €	0,00 €
Gemeindebüro	1.1.4.8	3.919,92 €	3.954,95 €	35,03 €
		7.256,60 €	6.290,22 €	966,38 €

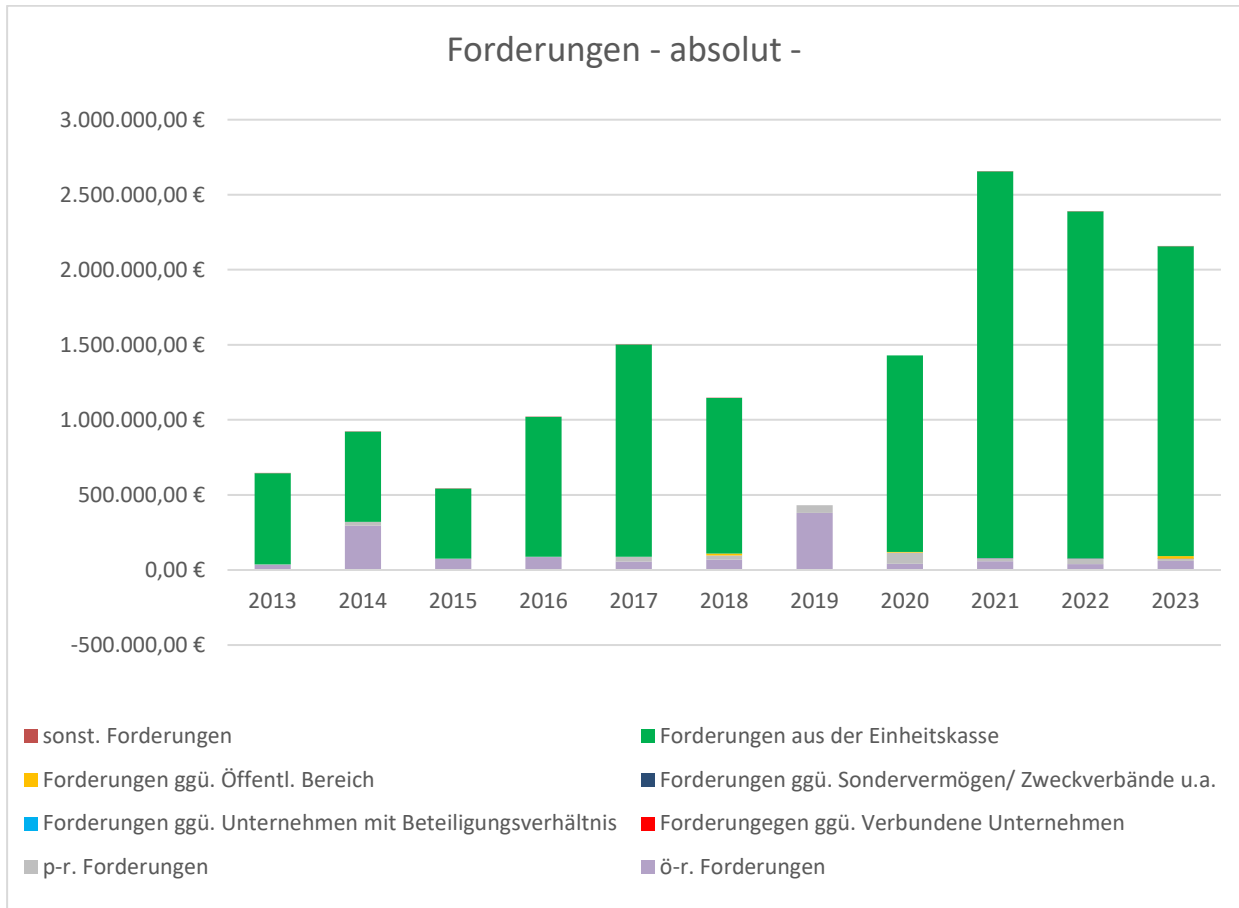
A.2.2 Forderungen und sonstige Vermögensgegenstände**2.158.802,91 EUR**

Forderungsübersicht					
Forderungsart (gem. § 47 Abs. 4 Nr. 2.2 GemHVO)	Nominal Wert	Wert- berechtigung	Stand zum 31.12.23 (Bilanzwert)	Vorjahr	Veränderung
2.2 Forderungen und sonstige Vermögensgegenstände					
2.2.1 Öffentlich-rechtliche Forderungen, Forderungen aus Transferleistungen	84.477,30 €	24.111,91 €	60.365,39 €	38.301,92 €	22.063,47 €
2.2.2 Privatrechtliche Forderungen aus Lieferung und Leistung	14.138,81 €	35,83 €	14.102,98 €	21.575,72 €	- 7.472,74 €
2.2.3 Forderungen gegen verbundene Unternehmen	- €	- €	- €	- €	- €
2.2.4 Forderungen gegen Unternehmen mit denen ein Beteiligungsverhältnis besteht	- €	- €	- €	- €	- €
2.2.5 Forderungen gegen Sondervermögen, Zweckverbände und dergleichen	342,00 €	- €	342,00 €	342,00 €	- €
2.2.6 Forderungen gegen den sonstigen öffentlichen Bereich	2.081.544,00 €	- €	2.081.544,00 €	2.311.977,77 €	- 230.433,77 €
2.2.7 Sonstige Vermögensgegenstände	2.450,01 €	1,47 €	2.448,54 €	3.087,19 €	- 638,65 €
Summe 2.2 Forderungen und sonstige Vermögensgegenstände	2.182.952,12 €	24.149,21 €	2.158.802,91 €	3.876.293,04 €	- 216.481,69 €

Forderungen aus der Einheitskasse

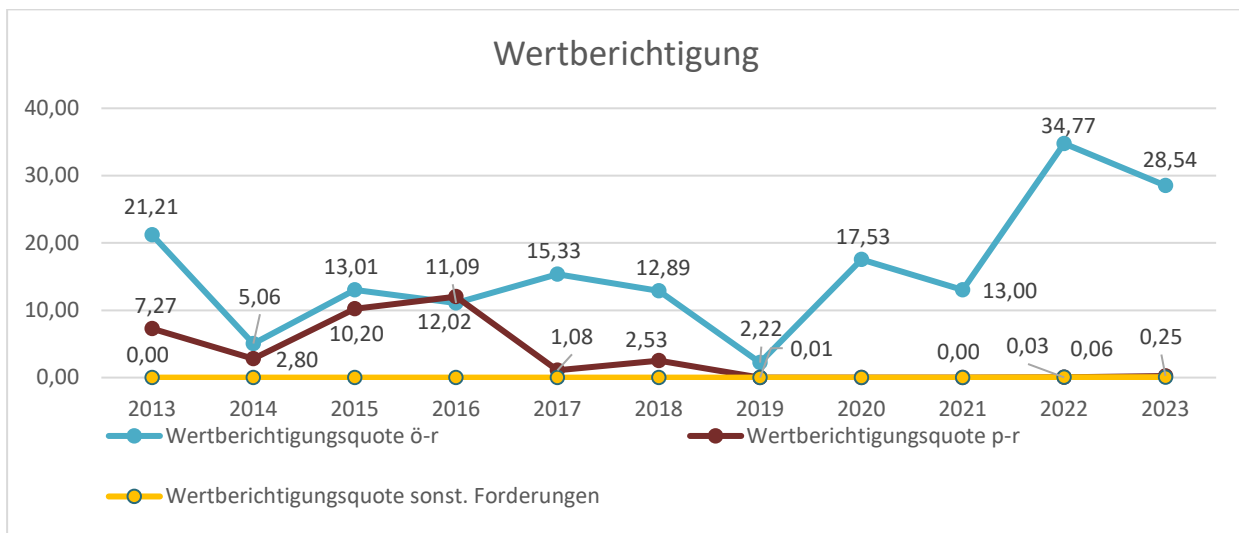
Die Ortsgemeinde Friesenhagen verfügt grundsätzlich über keine eigenen Bankkonten bzw. Kassenbestände, da die Verwaltung der liquiden Mittel gem. §§ 67 ff. GemO i.V.m. § 106 GemO von der Verbandsgemeindekasse im Rahmen der Einheitskasse übernommen werden. Bei den Ortsgemeinden werden die Bestände oder Fehlbeträge als Forderung oder Verbindlichkeit gegenüber der Verbandsgemeindekasse in der Bilanz ausgewiesen.

Die Entwicklung der Forderungen stellt sich wie folgt dar:

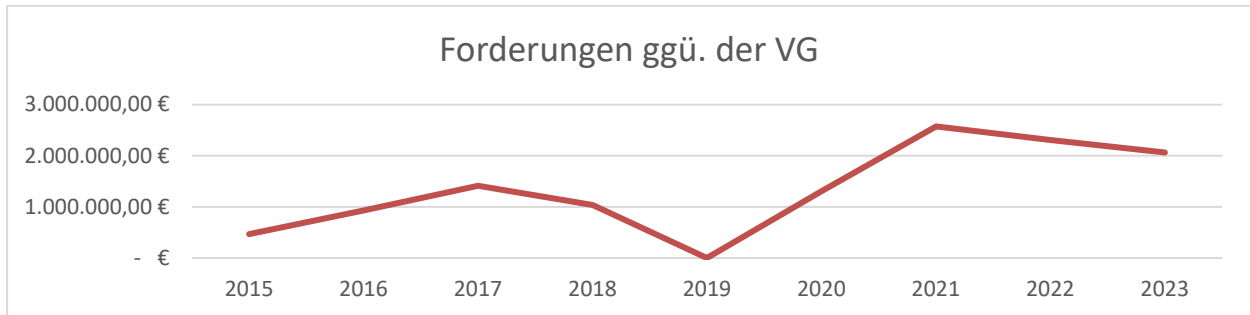


Wertberichtigungen

Die Forderungen wurden gemäß dem Vorsichtsprinzip wertberichtigt. Entsprechend der Altersstruktur und Ausfallwahrscheinlichkeit wurden Einzelwertberichtigungen zwischen 2 % und 98 % vorgenommen. Alle nichtzweifelhaften Forderungen wurden pauschalwertberichtigt.



Die Forderungen gegenüber der Verbandsgemeinde haben sich wie folgt entwickelt:



A.4. Rechnungsabgrenzungsposten

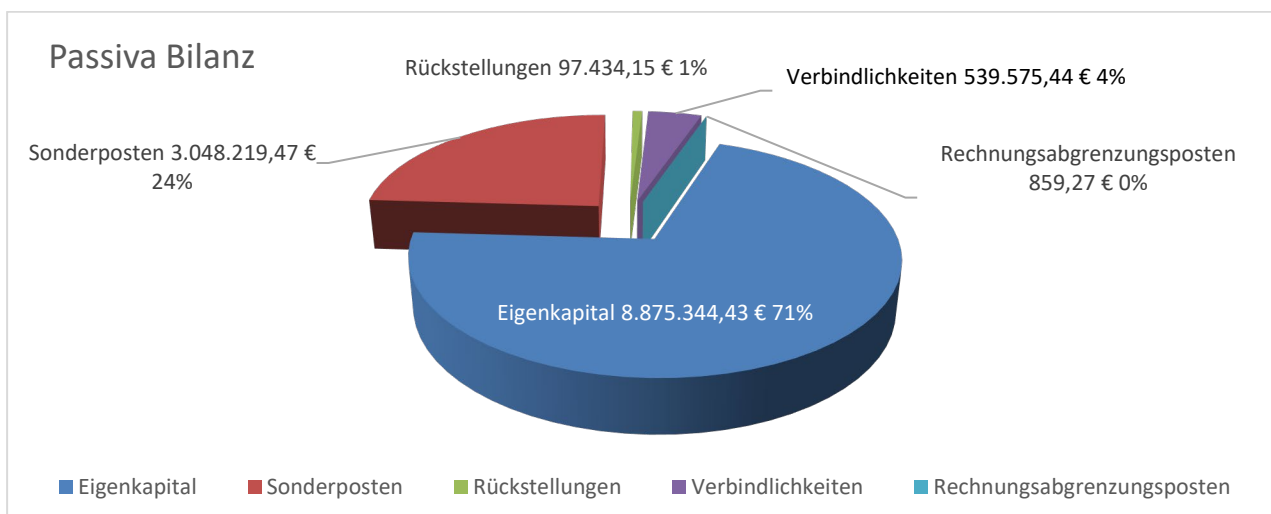
3.215,20 EUR

Bei den aktiven Rechnungsabgrenzungsposten handelt es sich um Auszahlungen im laufenden Haushaltsjahr, welche Aufwand für das Folgejahr darstellen.

C.1.2 Passiva

Das Passiva setzt sich aus dem Eigenkapital, den Sonderposten, Rückstellungen, Verbindlichkeiten und dem passiven Rechnungsabgrenzungsposten zusammen.

Das Passiva der Ortsgemeinde Friesenhagen für das Jahr 2023 teilt sich wie folgt:



B.1. Eigenkapital

8.875.344,43 EUR

Das Eigenkapital ergibt sich aus dem Saldo des Anlagevermögens, des Umlaufvermögens und der Rechnungsabgrenzungsposten auf der Aktivseite und den Sonderposten, den Rückstellungen, den Verbindlichkeiten sowie der Rechnungsabgrenzungsposten auf der Passivseite.

B.2 Sonderposten

3.048.219,47 EUR

B.2.1 Sonderposten für Belastungen aus dem kommunalen Finanzausgleich

0,00 EUR

Gemäß § 38 Abs. 6 GemHVO haben kreisangehörige Gemeinden zum Ausgleich zukünftiger Umlageverpflichtungen einen Sonderposten zu bilden, sofern sich für das Haushaltsfolgejahr eine Steuerkraftzahl der Gewerbesteuer ergibt, die den Durchschnitt der beide Haushaltsvorjahre wesentlich übersteigt.

**B.2.2 Sonderposten zum Anlagevermögen****2.899.858,14 EUR****B.2.2.1 Sonderposten aus Zuwendungen****1.592.327,36 EUR**

Konto	Bezeichnung	Bestand am 31.12. des Vorjahres	Zugang		Abgang		Bestand am 31.12. des Jahres
			Z = Zugang U = Umbuchung		AF= Auflösung A = Abgang U = Umbuchung		
231420	Sonderposten Zuwendungen vom Land	1.372.686,01 €		- €	AF	39.187,36 €	1.333.498,65 €
231430	Sonderposten Zuwendungen von Gemeinden und Gemeindeverbänden	209.677,05 €		- €	AF	5.999,11 €	203.677,94 €
231500	Sonderposten Zuwendungen von Privaten	12.335,93 €		- €	AF	223,69 €	12.112,24 €
231510	Sonderposten Zuwendungen von privaten Unternehmen	21.832,50 €		- €	AF	1.164,40 €	20.668,10 €
231590	Sonderposten Zuwendungen vom sonstigen privaten Bereich	20.554,91 €		- €	AF	1.220,22 €	19.334,69 €

B.2.2.2 Sonderposten aus Beiträgen und ähnlichen Entgelten**1.307.530,78 EUR**

Konto	Bezeichnung	Bestand am 31.12. des Vorjahres	Zugang		Abgang		Bestand am 31.12. des Jahres
			Z = Zugang U = Umbuchung		AF= Auflösung A = Abgang U = Umbuchung		
232500	Sonderposten aus Beiträgen	1.311.818,84 €	Z	46.819,90 €	AF	51.107,96 €	1.307.530,78 €

Es wurden Ablöseverträge für den Straßenausbau Strahlenbach abgewickelt.

B.2.2.3 Sonderposten aus Anzahlungen für Anlagevermögen**0,00 EUR****B.2.5 Sonderposten aus Grabnutzungsentgelten****0,00 EUR**

Konto	Bezeichnung	Bestand am 31.12. des Vorjahres	Zugang		Abgang		Bestand am 31.12. des Jahres
			Z = Zugang U = Umbuchung		A = Abgang U = Umbuchung AF= Auflösung		
236001	Sonderposten Grabnutzungsentgelte	121.212,03 €	Z	8.845,00 €	A	130.057,03 €	- €

Mit der Neufassung des Landesfinanzausgleich wurde festgelegt, dass Grabnutzungsentgelte ab 2023 nicht mehr als Sonderposten zu erfassen und über die Liegezeit ertragswirksam aufzulösen sind, sondern direkt in den Ertrag zu buchen sind. Die bestehenden Sonderposten sind in Höhe ihres Restbuchwertes in den Ertrag umzusetzen.

B.2.7 Sonstige Sonderposten**148.361,33 EUR**

Konto	Bezeichnung	Bestand am 31.12. des Vorjahres	Zugang		Abgang		Bestand am 31.12. des Jahres
			Z = Zugang U = Umbuchung		AF= Auflösung A = Abgang U = Umbuchung		
239900	Sonstige Sonderposten	152.173,26 €		- €	AF	3.811,93 €	148.361,33 €

**B.3 Rückstellungen****97.434,15 EUR**

Konto	Bezeichnung	Bestand am 31.12. des Vorjahres	Zugang		Abgang		Bestand am 31.12. des Jahres
			Z = Zugang U = Umbuchung		A = Abgang U = Umbuchung		
243100	Ehrensoldrückstellungen	36.499,00 €	Z	13.662,00 €		- €	50.161,00 €
243200	Rückstellungen für Versorgungsempfänger	24.562,00 €	Z	16,00 €		- €	24.578,00 €
270034	Aufwandsrückstellung - Abrech. Personalkosten	119.716,63 €		- €	A	104.716,63 €	15.000,00 €
291021	Rückstellungen für nicht genommenen Urlaub	4.024,45 €	Z	4.246,21 €	A	4.024,45 €	4.246,21 €
292021	Rückstellungen für geleistete Überstunden	5.147,57 €	Z	3.448,94 €	A	5.147,57 €	3.448,94 €

Die ausgewiesenen Rückstellungen wurden nach den Grundsätzen kaufmännischer Vorsicht gem. § 36 GemHVO gebildet.

Die Rückstellungen für Ehrensold und für Versorgungsempfänger wurden auf Grundlage versicherungsmathematischer Berechnungen bilanziert. Die Berechnung erfolgte durch die Pfälzische Pensionsanstalt, Bad Dürkheim zum Stichtag 31.12.2023.

Die Abrechnung der Personalkosten der kath. Kindertagesstätte für die Jahre 2019 bis 2021 ist in 2023 erfolgt. Entsprechend wurde die Rückstellung anteilig aufgelöst.

**B.4 Verbindlichkeiten****539.575,44 EUR**

Die Verbindlichkeiten wurden gem. § 34 Abs. 6 GemHVO mit dem Rückzahlungsbetrag angesetzt. Die Verbindlichkeiten zum 31.12.2023 ergeben sich grundsätzlich automatisch aus den Buchungen in der Finanzsoftware MPSnf.

Verbindlichkeitenübersicht						
lfd. Nr.	Art (gem. § 47 Abs. 5 Nr. 4 GemHVO)	Verbindlichkeiten zum 31.12.2023 mit einer Restlaufzeit			Stand zum 31.12.2023	Stand zum 31.12.2022
		bis zu einem Jahr	von über einem bis zu fünf Jahren	von mehr als fünf Jahren		
		in €				
1	Verbindlichkeiten					
1.1	Anleihen	-	-	-	-	-
1.2	Verbindlichkeiten aus Kreditaufnahmen	-	-	427.272,02	427.272,02	444.784,24
	davon:					
1.2.1	Verbindlichkeiten aus Kreditaufnahmen für Investitionskredite	-	-	427.272,02	427.272,02	444.784,24
1.2.2	Verbindlichkeiten aus Kreditaufnahmen zur Liquiditätssicherung	-	-	-	-	-
1.3	Verbindlichkeiten aus Vorgängen, die Kreditaufnahmen wirtschaftlich gleich kommen	-	-	-	-	-
1.4	Erhaltene Anzahlungen auf Bestellungen	2.340,00	-	-	2.340,00	69.660,00
1.5	Verbindlichkeiten aus Lieferung und Leistung	41.556,74	-	-	41.556,74	27.285,92
1.6	Verbindlichkeiten aus Transferleistungen	150,00	-	-	150,00	150,00
1.7	Verbindlichkeiten gegenüber verbundenen Unternehmen	-	-	-	-	-
1.8	Verbindlichkeiten gegenüber Unternehmen, mit denen ein Beteiligungsverhältnis besteht	-	-	-	-	-
1.9	Verbindlichkeiten gegenüber Sondervermögen, Zweckverbänden, Anstalten des öffentlichen Rechts, rechtsfähige kommunale Stiftungen	2.214,74	-	-	2.214,74	1.621,89
1.10	Verbindlichkeiten gegenüber dem sonstigen öffentlichen Bereich	54.340,30	-	-	54.340,30	34.635,35
1.11	Sonstige Verbindlichkeiten	11.701,64	-	-	11.701,64	10.305,38

Zum 31.12.2023 hatte die Ortsgemeinde Friesenhagen folgende Investitionskredite:

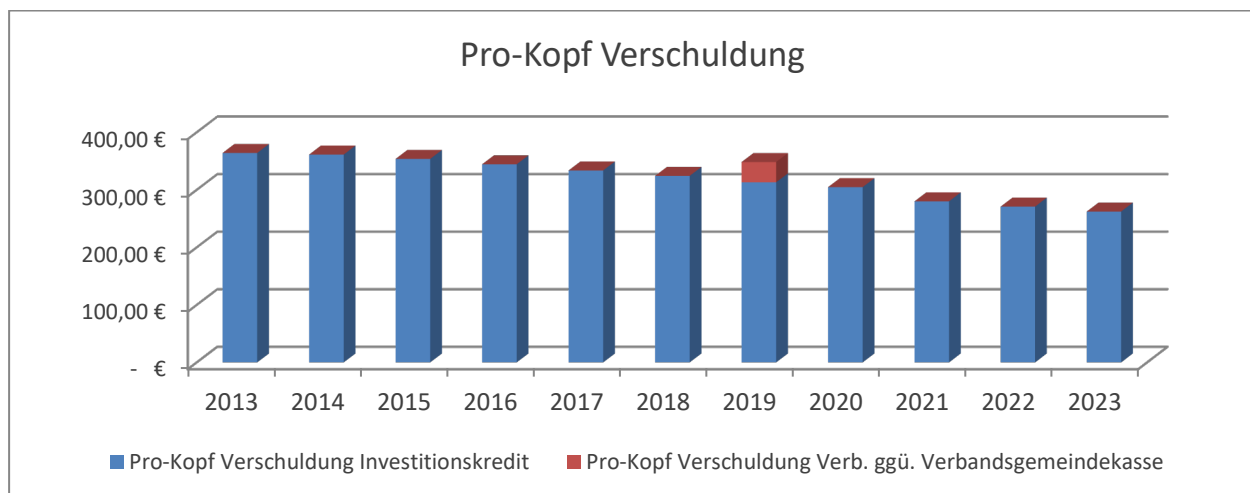
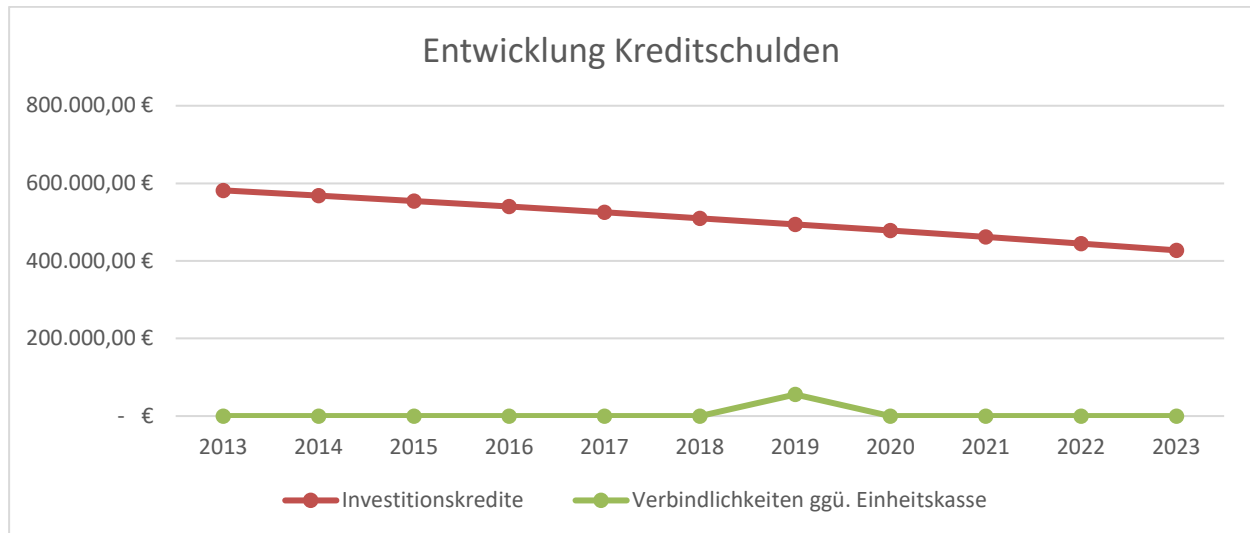
Bezeichnung	Ursprungsaufnahme	Aufnahme	Umschuldung	Zinssatz	Tilgung	Ende der Laufzeit	Endbestand zum 31.12.23
LBBW (AZ 2002)	400.000,00 €			2,83%	11.361,86 €	30.06.2042	283.590,70 €
LBBW (AZ 2002/2)	200.442,35 €			2,90%	5.825,28 €	30.06.2042	143.681,32 €
Verbindlichkeiten aus Investitionskrediten	600.442,35 €	0,00 €	0,00 €		17.512,22 €		427.272,02 €



Liquiditätskredit - Verbindlichkeiten aus der Einheitskasse

Die Ortsgemeinde verfügt grundsätzlich über keine eigenen Bankkonten bzw. Kassenbestände, da die Verwaltung der liquiden Mittel gem. §§ 67 ff. GemO i.V.m. § 106 GemO von der Verbandsgemeindekasse im Rahmen der Einheitskasse übernommen wird. Bei der Ortsgemeinde werden die Zahlungsmittelbestände oder -fehlbeträge als Forderung bzw. Verbindlichkeit gegenüber der Verbandsgemeindekasse in der Bilanz ausgewiesen. Entsprechend kann sie auch eigenständig keine Liquiditätskredite aufnehmen.

Die Verschuldung der Ortsgemeinde hat sich in den vergangenen Jahren wie folgt entwickelt:



B.5 Passiver Rechnungsabgrenzungsposten

859,27 EUR

Die passiven Rechnungsabgrenzungsposten beinhalten die im Haushaltsjahr 2023 erhaltenen Zahlungen für Leistungen, die die Ortsgemeinde erst im nächsten Jahr (2024) zu erbringen hat.



C.2 Ergebnisrechnung

C.2.1 Zusammenfassung

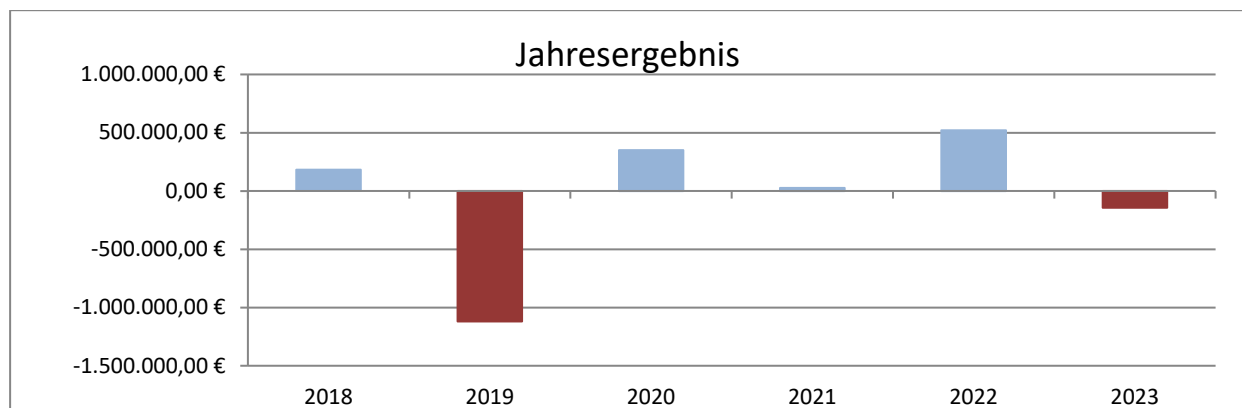
Ergebnis lt. Jahresrechnung	Ergebnis lt. Haushaltsplan	Ergebnis Haushaltsvorjahr
-144.019,46 €	-258.731,00 €	519.564,58 €

Im Vergleich zum Haushaltsplan hat sich das Ergebnis um 114.711,54 € verbessert und zum Haushaltsvorjahr um 663.584,04 € verschlechtert.

Das Ergebnis ist gemäß § 18 Abs. 3 GemHVO auf neue Rechnung vorzutragen.

Ist die Summe der festgestellten oder veranschlagten Jahresergebnisse der 5 Haushaltsvorjahre und des Haushaltsjahres negativ, hat die Gemeinde darzustellen, durch welche Maßnahmen die haushaltswirtschaftliche Lage der Gemeinde verbessert werden kann (§ 18 Abs. 4 GemHVO).

Jahr	Jahresergebnis
2018	182.617,61 €
2019	- 1.119.925,13 €
2020	350.418,90 €
2021	26.032,16 €
2022	519.564,58 €
2023	- 144.019,46 €
Saldo	- 185.311,34 € $\emptyset = - 30.885,22 \text{ €}$



C.2.2 Abweichungen

Gemäß § 49 Abs. 1 GemHVO sind im Rechenschaftsbericht diejenigen Angaben aufzunehmen, die zu den einzelnen Posten der Ergebnisrechnung, der Finanzrechnung und der Bilanz, sowie den Teilrechnungen vorgeschrieben sind.


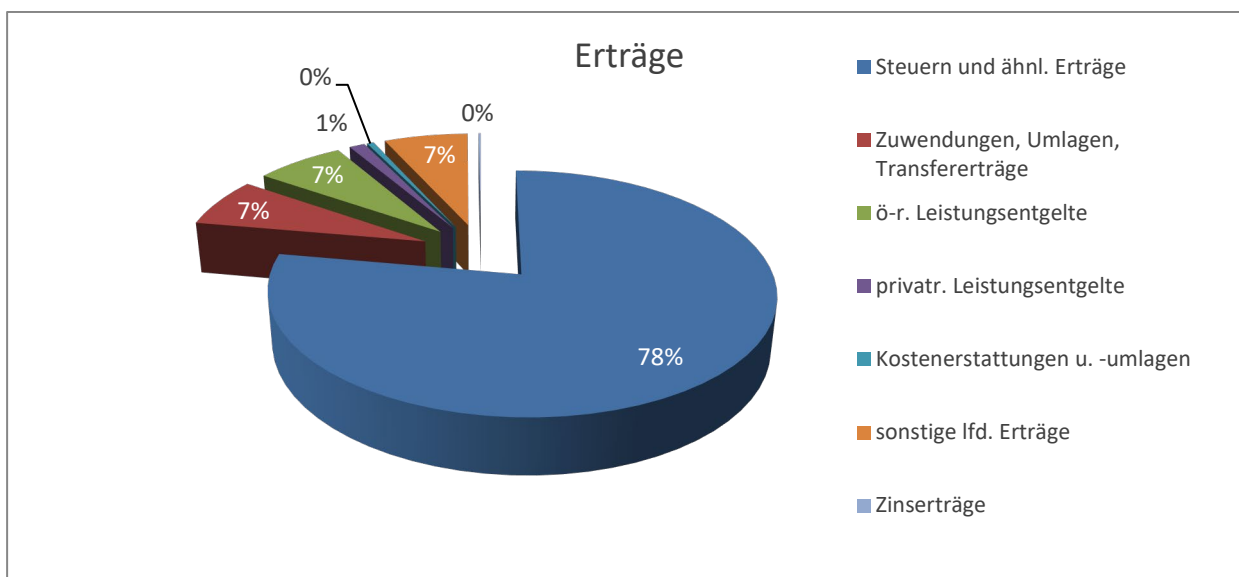
Bezeichnung	Pos.	2022		2023		Plan/ Ist-Abweichung	
		Ergebnis	Plan	Ergebnis	in Euro	in %	
lfd. Erträge Verwaltungstätigkeit	E 8	3.989.248,44 €	2.874.488,00 €	3.018.855,29 €	144.367,29 €	5,02%	
lfd. Aufwendungen aus Verwaltungstätigkeit	E 15	3.456.862,46 €	3.130.630,00 €	3.152.483,97 €	21.853,97 €	0,70%	
Ergebnis aus Verwaltungstätigkeit	E 16	532.385,98 €	- 256.142,00 €	- 133.628,68 €	122.513,32 €	-47,83%	



Zins- u. sonst. Finanzerträge	E 17	994,28 €	11.511,00 €	5.285,95 €	- 6.225,05 €	-54,08%
Zins- u. sonst. Finanzaufwendungen	E 18	13.815,68 €	14.100,00 €	15.676,73 €	1.576,73 €	11,18%
Saldo der Zins- u. sonst. Finanzerträge u. Aufwendungen	E 19	- 12.821,40 €	- 2.589,00 €	- 10.390,78 €	- 7.801,78 €	301,34%

ordentliches Jahresergebnis	E 20	519.564,58 €	- 258.731,00 €	- 144.019,46 €	114.711,54 €	-44,34%
Außerordentliches Ergebnis	E 21	- €	- €	- €	- €	0,00%
Saldo interne Leistungsbeziehungen	E 22	- €	- €	- €	- €	0,00%

Jahresergebnis	E 23	519.564,58 €	- 258.731,00 €	- 144.019,46 €	114.711,54 €	-44,34%
----------------	------	--------------	----------------	----------------	--------------	---------





Pos. E 1 – Steuern und ähnliche Abgaben

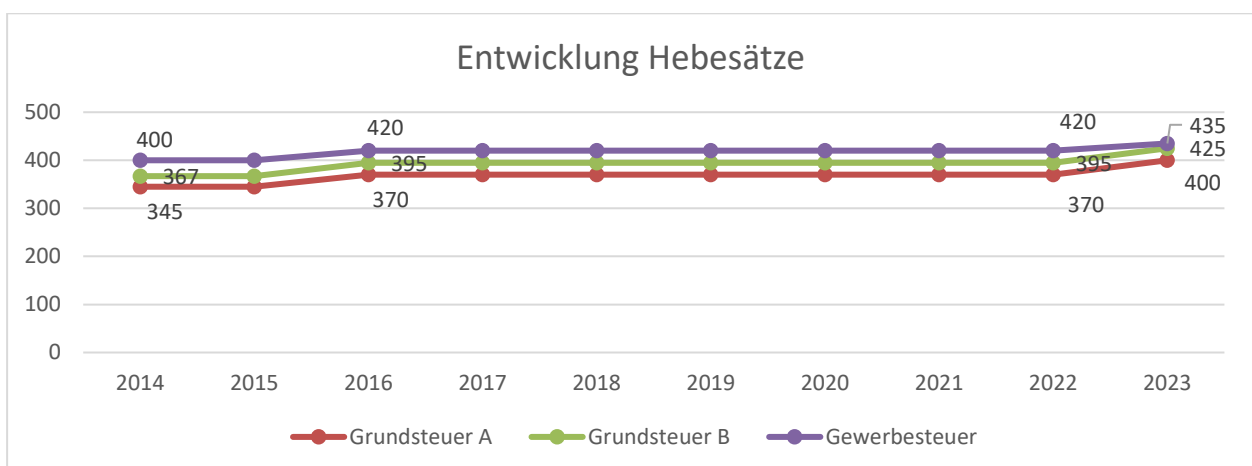
Bezeichnung	Ist Vorjahr	HH-Ansatz im Haushaltsjahr	Ist im Haushaltsjahr	Abweichung	
				zum Ansatz	zum Vorjahr
Gesamtsumme	2.956.138,20 €	2.485.800,00 €	2.352.226,93 €	- 133.573,07 €	- 603.911,27 €
davon:					
Grundsteuer A	40.455,31 €	43.000,00 €	41.505,09 €	- 1.494,91 €	1.049,78 €
Grundsteuer B	215.077,69 €	235.000,00 €	237.725,07 €	2.725,07 €	22.647,38 €
Gewerbsteuer	1.534.591,53 €	1.000.000,00 €	857.199,55 €	- 142.800,45 €	- 677.391,98 €
Gemeindeanteil Einkommenssteuer	857.106,86 €	883.500,00 €	894.640,02 €	11.140,02 €	37.533,16 €
Gemeindeanteil Umsatzsteuer	209.977,69 €	207.500,00 €	208.034,41 €	534,41 €	- 1.943,28 €
Hundesteuer	11.382,50 €	13.800,00 €	14.155,50 €	355,50 €	2.773,00 €
Familienleistungsausgleich	87.546,62 €	103.000,00 €	98.967,29 €	- 4.032,71 €	11.420,67 €

Der Posten „Steuern und ähnliche Abgaben“ umfasst grundsätzlich die Realsteuern (Grundsteuer A und B, Gewerbsteuer), die sonstigen Gemeindesteuern sowie die Gemeindeanteile an der Einkommens- und Umsatzsteuer, sowie steuerähnliche Erträge und Ausgleichsleistungen.

Folgende Realsteuersätze haben sich wie folgt geändert:

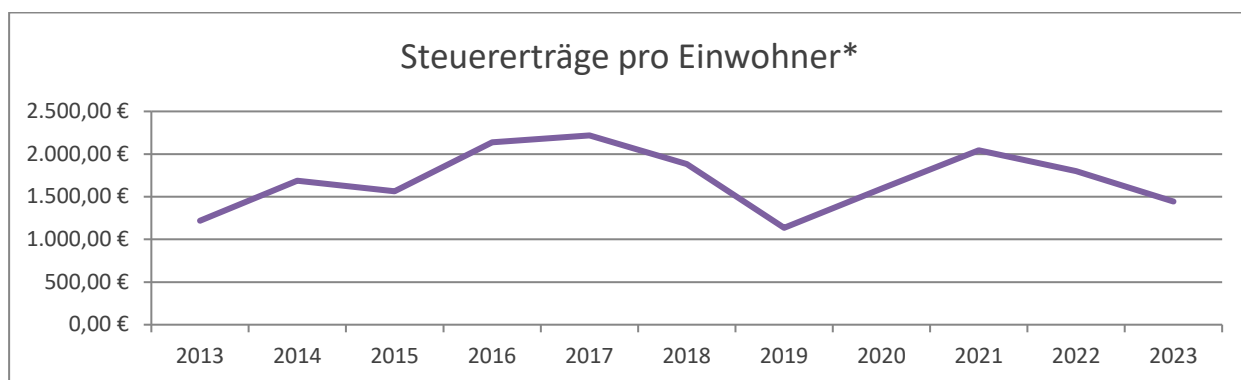
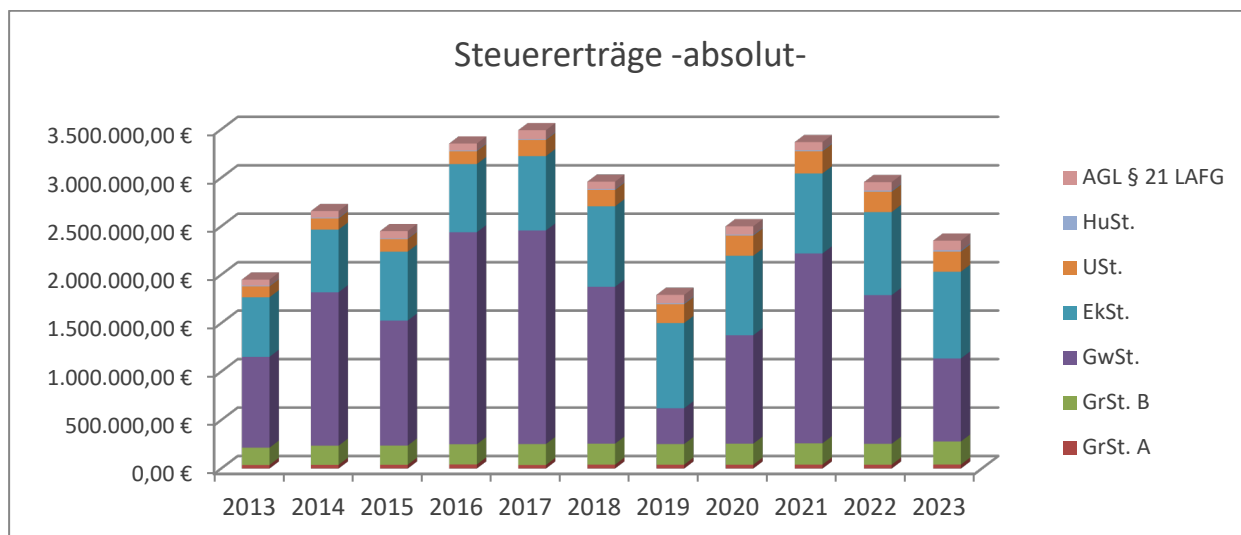
Steuerart	2022	2023
Grundsteuer A	370,00 %	400,00 %
Grundsteuer B	395,00 %	425,00 %
Gewerbsteuer	420,00 %	435,00 %
Hundesteuer		
1. Hund	60,00 €	72,00 €
2. Hund	72,00 €	84,00 €
3. & weitere Hunde	90,00 €	102,00 €

Die Hebesätze haben sich wie folgt entwickelt:



Die Ansätze für die gemeindlichen Steueranteile beruhen auf der regionalen Steuerschätzung. Die tatsächliche Zuweisung erfolgt jedoch auf Grundlage der im Jahr tatsächlich dem Land Rheinland-Pfalz zufallenden Steuereinnahmen.

Die Steuererträge haben sich in den letzten Jahren wie folgt entwickelt:



*Einwohner mit Hauptwohnsitz

Pos. E 2 – Zuwendungen, allgemeine Umlagen und sonstige Transfererträge

Bezeichnung	Ist Vorjahr	HH-Ansatz im Haushaltsjahr	Ist im Haushaltsjahr	Abweichung	
				zum Ansatz	zum Vorjahr
Gesamtsumme	83.195,14 €	200.002,00 €	206.756,66 €	6.754,66 €	123.561,52 €
davon:					
Schlüsselzuweisung B	- €	144.700,00 €	137.045,00 €	- 7.655,00 €	137.045,00 €
Zuwendungen vom Land - Digitalpakt	- €	- €	10.233,02 €	10.233,02 €	10.233,02 €
Erträge aus der Auflösung von Sonderposten aus Zuwendungen	76.938,48 €	55.302,00 €	51.814,88 €	- 3.487,12 €	- 25.123,60 €

Die Erträge aus der Auflösung von Sonderposten aus Zuwendungen ergeben sich aus der jährlichen Auflösung von Sonderposten, analog des bezuschussten Wirtschaftsgutes.

Pos. E 4 – öffentlich-rechtliche Leistungsentgelte

Bezeichnung	Ist Vorjahr	HH-Ansatz im Haushaltsjahr	Ist im Haushaltsjahr	Abweichung	
				zum Ansatz	zum Vorjahr
Gesamtsumme	99.073,15 €	87.946,00 €	208.369,11 €	120.423,11 €	109.295,96 €
davon:					
Entgelte für das Bestattungswesen	11.486,00 €	14.000,00 €	8.725,40 €	- 5.274,60 €	- 2.760,60 €



Erträge aus dem Friedwald	13.483,10 €	6.000,00 €	11.142,85 €	5.142,85 €	- 2.340,25 €
Erträge aus der Auflösung von Sonderposten aus Beiträgen	59.371,08 €	55.206,00 €	51.107,96 €	- 4.098,04 €	- 8.263,12 €
Erträge aus der Auflösung von Sonderposten aus Grabnutzungsentgelten	8.468,29 €	7.390,00 €	130.057,03 €	122.667,03 €	121.588,74 €

Die Erträge aus der Auflösung von Sonderposten aus Beiträgen ergeben sich aus der Auflösung der gebildeten Sonderposten für u.a. Ausbau- und Erschließungsbeiträge. Die Auflösung erfolgte analog zur Abschreibung der jeweiligen Straße, etc.

Mit der Neufassung des Landesfinanzausgleich wurde festgelegt, dass Grabnutzungsentgelte ab 2023 nicht mehr als Sonderposten zu erfassen und über die Liegezeit ertragswirksam aufzulösen sind, sondern direkt in den Ertrag zu buchen sind. Die bestehenden Sonderposten wurden in Höhe ihres Restbuchwertes in den Ertrag umgebucht.

Pos. E 5 – privatrechtliche Leistungsentgelte

Bezeichnung	Ist Vorjahr	HH-Ansatz im Haushaltsjahr	Ist im Haushaltsjahr	Abweichung	
				zum Ansatz	zum Vorjahr
Gesamtsumme	34.813,05 €	35.040,00 €	36.862,51 €	1.822,51 €	2.049,46 €
davon:					
Mieten und Pachten	26.960,95 €	25.600,00 €	26.463,08 €	863,08 €	- 497,87 €
sonstige privatrechtliche Leistungsentgelte	7.355,10 €	9.440,00 €	10.399,43 €	959,43 €	3.044,33 €

Pos. E 6 – Kostenerstattungen und Kostenumlagen

Bezeichnung	Ist Vorjahr	HH-Ansatz im Haushaltsjahr	Ist im Haushaltsjahr	Abweichung	
				zum Ansatz	zum Vorjahr
Gesamtsumme	21.006,87 €	6.700,00 €	16.392,14 €	9.692,14 €	- 4.614,73 €
davon:					
Kostenerstattungen u. -umlagen von priv. Unternehmen und Sonstigen	20.211,30 €	6.700,00 €	16.392,14 €	9.692,14 €	- 3.819,16 €


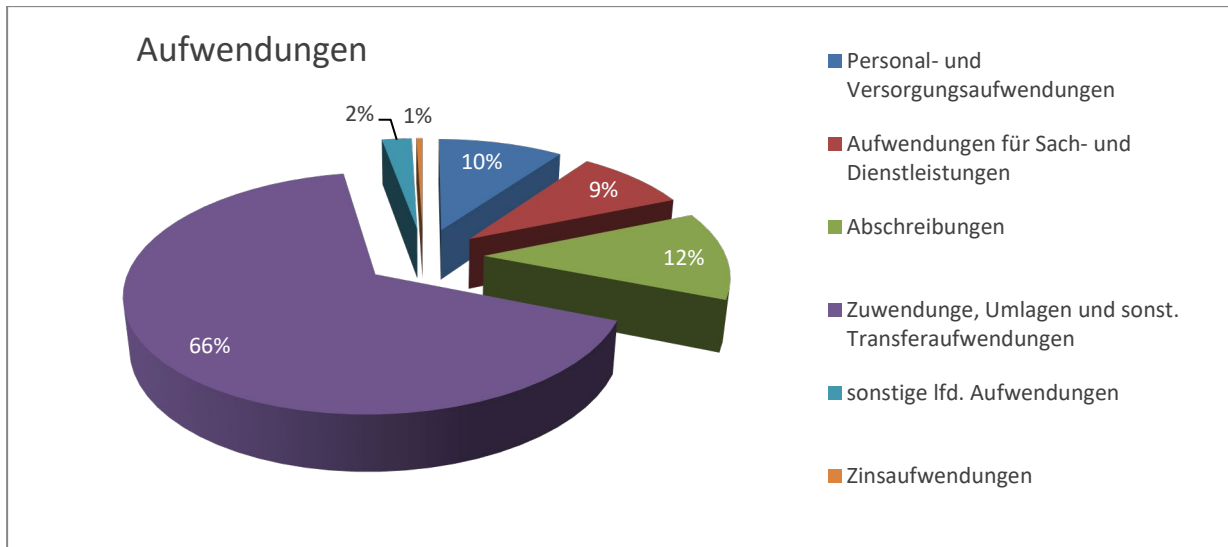
Pos. E 7 – sonstige laufende Erträge

Bezeichnung	Ist Vorjahr	HH-Ansatz im Haushaltsjahr	Ist im Haushaltsjahr	Abweichung	
				zum Ansatz	zum Vorjahr
Gesamtsumme	795.022,03 €	59.000,00 €	198.247,94 €	139.247,94 €	- 596.774,09 €
davon:					
Konzessionsabgaben	50.141,19 €	59.000,00 €	44.850,51 €	- 14.149,49 €	- 5.290,68 €
Versicherungserstattungen	4.618,54 €	- €	550,95 €	550,95 €	- 4.067,59 €
Erträge aus der Auflösung von Rückstellungen	6.738,37 €	- €	113.888,65 €	113.888,65 €	107.150,28 €
Erträge aus dem Verkauf von Vermögen	4.854,93 €	- €	38.793,55 €	38.793,55 €	33.938,62 €
Entnahmen aus dem Sonderposten kommunaler Finanzausgleich	727.149,00 €	- €	- €	- €	- 727.149,00 €
Erträge aus der Auflösung von Ehrensoldrückstellungen	1.519,00 €	- €	- €	- €	- 1.519,00 €



Aus dem Verkauf einer Fläche des Spielplatz in Steeg konnte ein Ertrag in Höhe von 38.793,55 Euro erzielt werden.

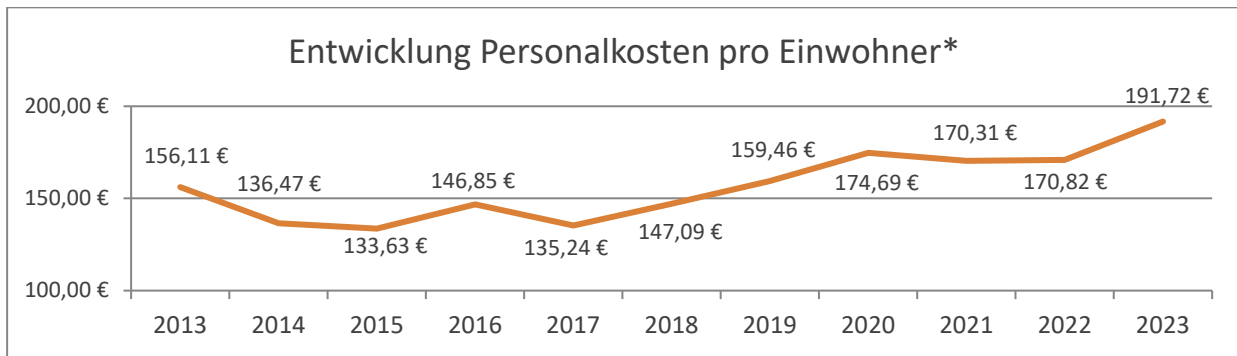
Die Rückstellungen für die nun erstellten Abrechnung der Personalkostenzuschüsse der Jahre 2019 bis 2021 für die Kath. Kindertagesstätte wurde aufgelöst.



Pos. E 9 – Personal- und Versorgungsaufwendungen

Bezeichnung	Ist Vorjahr	HH-Ansatz im Haushaltsjahr	Ist im Haushaltsjahr	Abweichung	
				zum Ansatz	zum Vorjahr
Gesamtsumme	280.493,84 €	311.750,00 €	312.313,09 €	563,09 €	31.819,25 €
davon:					
Vergütungen	201.915,71 €	238.400,00 €	226.030,61 €	- 12.369,39 €	24.114,90 €
Sozialversicherungsleistungen	54.053,07 €	61.550,00 €	58.234,52 €	- 3.315,48 €	4.181,45 €
Zuführung zu Rückstellungen	18.345,02 €	5.500,00 €	21.373,15 €	15.873,15 €	3.028,13 €
Versorgungsaufwendungen	5.856,00 €	5.900,00 €	6.216,00 €	316,00 €	360,00 €

Die Personalkosten pro Einwohner haben sich wie folgt entwickelt:



*Einwohner mit Hauptwohnsitz

Pos. E 10 – Aufwendungen für Sach- und Dienstleistungen

Bezeichnung	Ist Vorjahr	HH-Ansatz im Haushaltsjahr	Ist im Haushaltsjahr	Abweichung	
				zum Ansatz	zum Vorjahr
Gesamtsumme	333.375,52 €	393.215,00 €	280.575,08 €	- 112.639,92 €	- 52.800,44 €
davon:					
Unterhaltung der Grundstücke und Gebäude	54.659,48 €	79.450,00 €	30.273,17 €	- 49.176,83 €	- 24.386,31 €
Unterhaltung Infrastrukturvermögen	77.821,42 €	67.500,00 €	32.999,88 €	- 34.500,12 €	- 44.821,54 €
Bewirtschaftung der Grundstücke und Gebäude	21.584,00 €	42.520,00 €	19.867,18 €	- 22.652,82 €	- 1.716,82 €
Energiekosten (Wasser/ Abwasser, Strom, Heizung, Abfall)	69.982,07 €	83.200,00 €	88.771,50 €	5.571,50 €	18.789,43 €
Straßenoberflächenentwässerung	17.926,00 €	16.600,00 €	16.550,00 €	- 50,00 €	- 1.376,00 €
Fahrzeug- und Maschinenunterhaltung	27.184,64 €	26.000,00 €	31.132,81 €	5.132,81 €	3.948,17 €
geringwertige Wirtschaftsgegenstände	12.535,20 €	10.180,00 €	14.242,19 €	4.062,19 €	1.706,99 €
Kostenerstattungen an Gemeinden	20.392,55 €	28.800,00 €	20.762,38 €	- 8.037,62 €	369,83 €

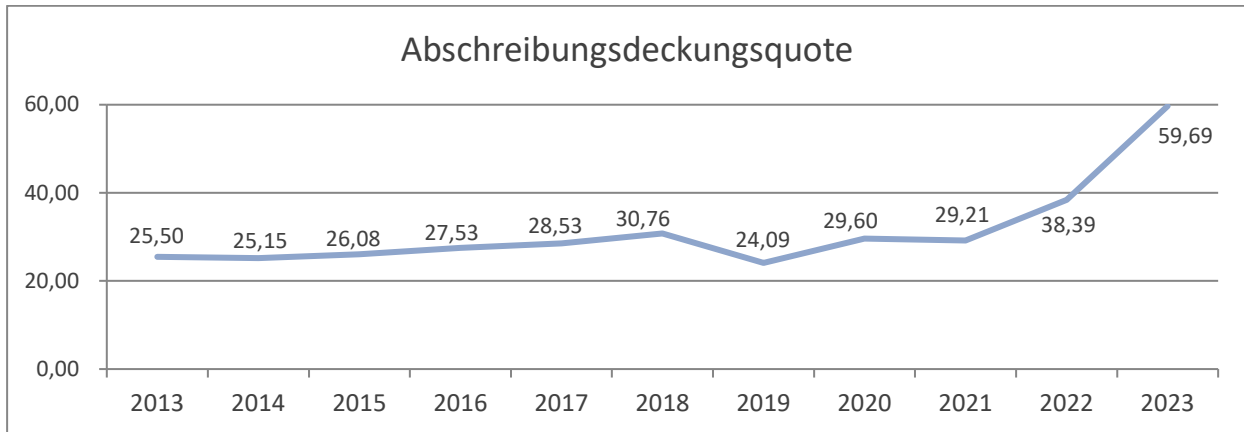
Bei der Unterhaltung der Grundstücke und Gebäude sowie Infrastrukturvermögen wurden Minderaufwendungen erzielt.

Pos. E 11 – Abschreibungen

Bezeichnung	Ist Vorjahr	HH-Ansatz im Haushaltsjahr	Ist im Haushaltsjahr	Abweichung	
				zum Ansatz	zum Vorjahr
Gesamtsumme	377.094,14 €	363.465,00 €	390.308,42 €	26.843,42 €	13.214,28 €

Ein Teil der Abschreibungen können durch Erträge aus der Auflösung von Sonderposten gedeckt werden. Im folgenden Diagramm wird dargestellt zu welchem Anteil die Erträge aus der Auflösung von Sonderposten die Abschreibungen decken.

$$\text{Abschreibungsdeckungsquote} = \frac{\text{Erträge aus der Auflösung von Sonderposten für Sachanlagen}}{\text{Abschreibung auf Sachanlagen}} * 100$$



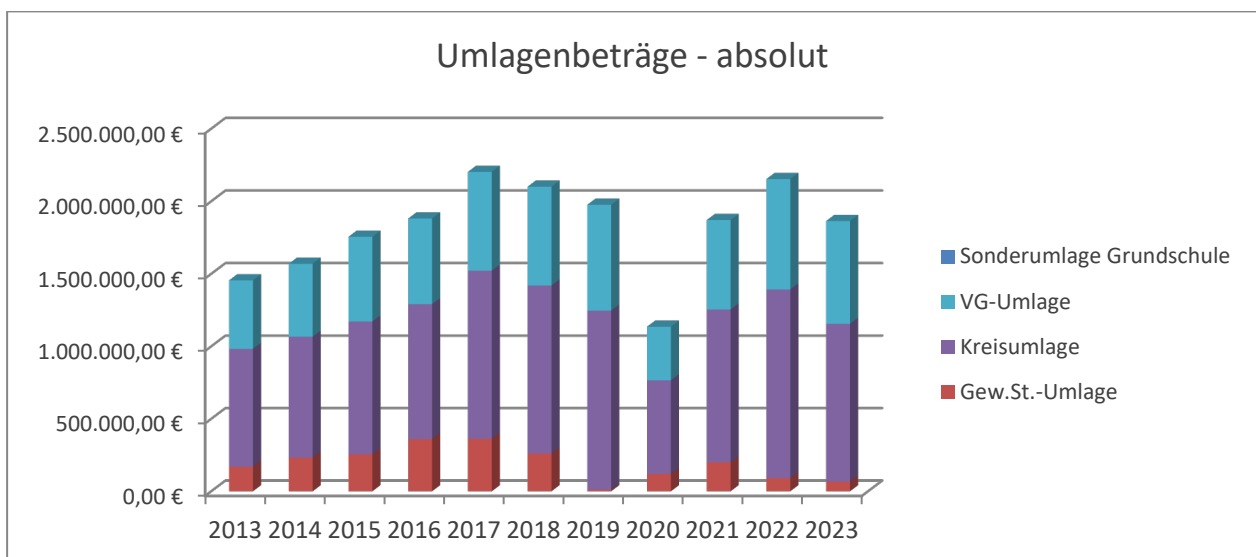
Die hohe Deckungsquote 2023 ist auf die Auflösung der kompletten Grabnutzungsentgelte zurückzuführen. Dies stellt einen Einmaleffekt da.

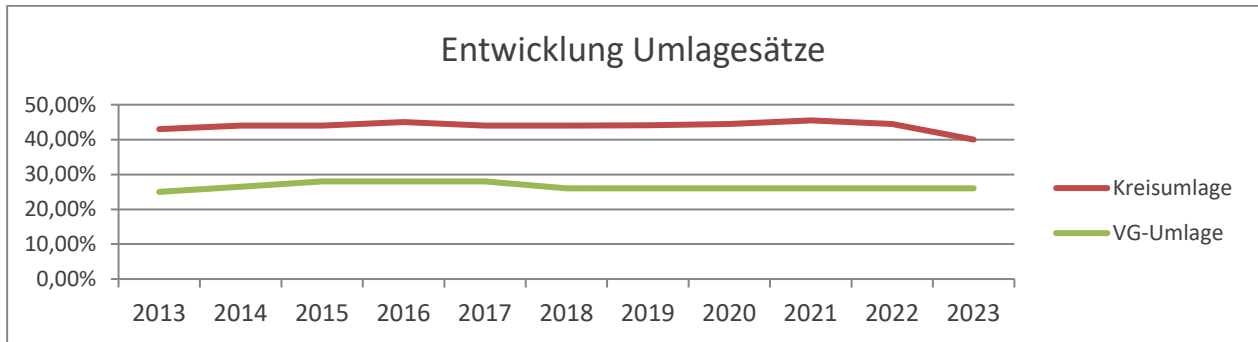
Pos. E 12 – Zuwendungen, Umlagen und sonstige Transferaufwendungen

Bezeichnung	Ist Vorjahr	HH-Ansatz im Haushaltsjahr	Ist im Haushaltsjahr	Abweichung	
				zum Ansatz	zum Vorjahr
Gesamtsumme	2.378.407,14 €	1.979.600,00 €	2.094.721,75 €	115.121,75 €	- 283.685,39 €
davon:					
Kostenzuschuss KiTa St. Anna	121.142,59 €	120.000,00 €	230.534,25 €	110.534,25 €	109.391,66 €
Finanzausgleichsumlage	96.143,00 €	- €	- €	- €	- 96.143,00 €
Gewerbesteuerumlage	91.047,55 €	50.000,00 €	66.797,70 €	16.797,70 €	- 24.249,85 €
Kreisumlage	1.301.593,00 €	1.089.200,00 €	1.089.163,00 €	- 37,00 €	- 212.430,00 €
VG-Umlage	760.481,00 €	708.000,00 €	707.956,00 €	- 44,00 €	- 52.525,00 €

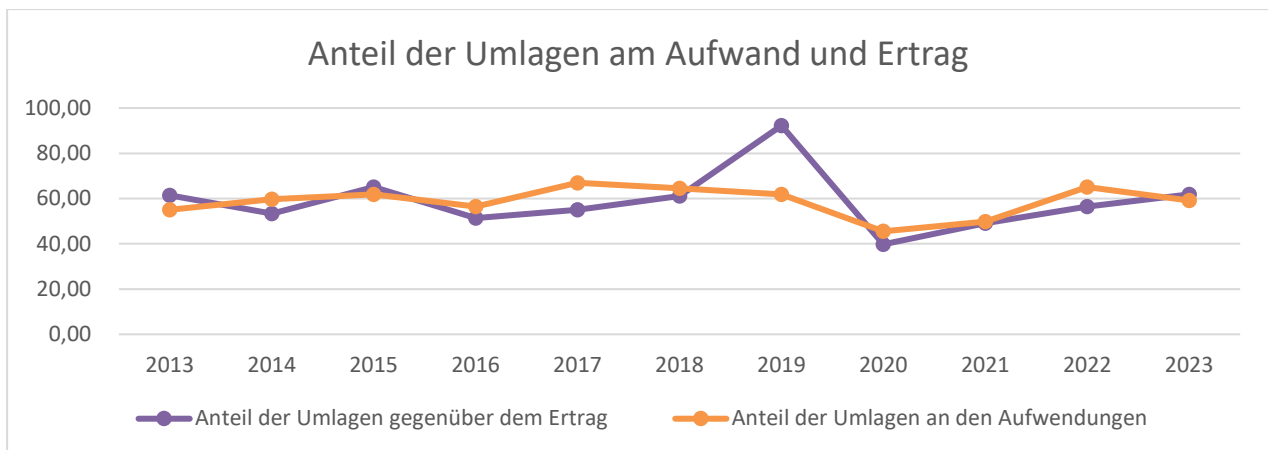
Bei dem Personalkostenzuschuss handelte es sich um die Personalkostenbeteiligung der Ortsgemeinde an der Kindertagesstätte St. Anna. Dieser hat den Ansatz 2023 deutlich überstiegen, da die Abrechnungen der Jahre 2019 bis 2021 neben den Vorauszahlungen für 2023 verbucht wurde. Die Mehraufwendungen werden durch Erträge aus der Auflösung von Rückstellungen gedeckt.

Die Umlagebeträge, die die Ortsgemeinde Friesenhagen zu leisten hat, haben sich in den vergangenen Jahren wie folgt entwickelt:





Die Umlagen stellen einen wesentlichen Teil der Aufwendungen der Gemeinde dar. Sie machten im Jahr 2023 59,19 % der ordentlichen Aufwendungen aus und banden 61,81 % der ordentlichen Erträge.



Pos. E 14 – sonstige laufende Aufwendungen

Bezeichnung	Ist Vorjahr	HH-Ansatz im Haushaltsjahr	Ist im Haushaltsjahr	Abweichung	
				zum Ansatz	zum Vorjahr
Gesamtsumme	87.491,82 €	82.600,00 €	74.565,63 €	- 8.034,37 €	- 12.926,19 €
davon:					
Gerichtsgebühren u.ä.	4.704,51 €	30.700,00 €	17.347,67 €	- 13.352,33 €	12.643,16 €
Büromaterial	9.110,53 €	15.130,00 €	8.258,67 €	- 6.871,33 €	- 851,86 €
Versicherungen	20.569,33 €	20.645,00 €	20.145,25 €	- 499,75 €	- 424,08 €
Verlust aus dem Abgang von Vermögen	25.973,68 €	- €	8.213,63 €	8.213,63 €	- 17.760,05 €
Wertberichtigung	11.816,41 €	- €	3.716,63 €	3.716,63 €	- 8.099,78 €
Einstellungen in den Sonderposten kommunaler Finanzausgleich	- €	- €	- €	- €	- €

Bei den sonstigen laufenden Aufwendungen kam es im Jahr 2023 zu Minderaufwendungen, da Ansätze insbesondere in der kommunalen Wirtschaftsförderung und bei den Bebauungsplänen nicht vollständig in Anspruch genommen wurden.

Der Verlust aus dem Abgang von Vermögen stammt vom Verkauf eines Grundstücks in der Dorfstraße.

Die Ortsgemeinde muss Forderungen, deren Einbringung zweifelhaft sind, wertberichtigen. Dies geschieht durch die Einbuchung der Wertberichtigung negativ auf der Aktivseite der Bilanz gegen den Aufwand. Diese werden regelmäßig nicht in der Haushaltsplanung geplant

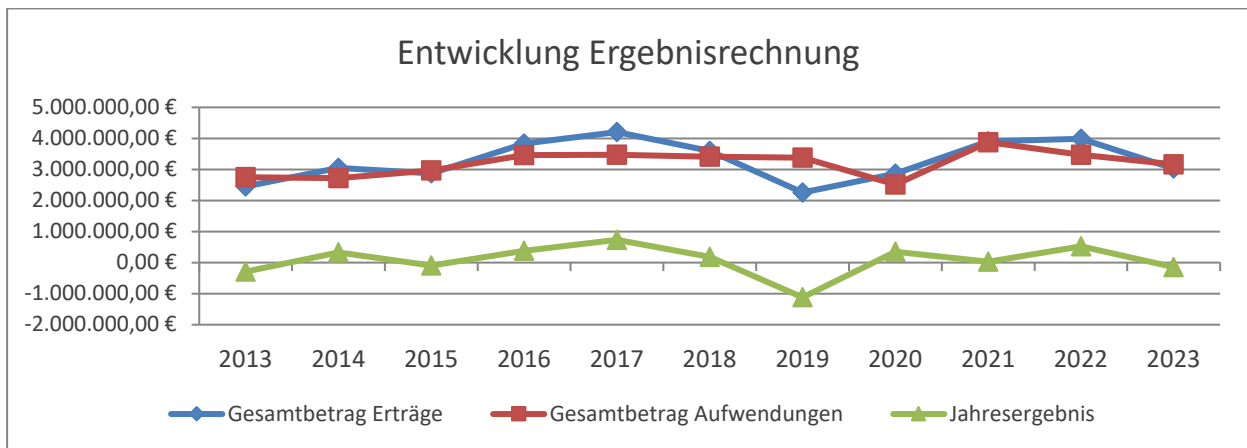


Pos. E 19 – Saldo der Zins- und sonstigen Finanzerträge und -aufwendungen

Bezeichnung	Ist Vorjahr	HH-Ansatz im Haushaltsjahr	Ist im Haushaltsjahr	Abweichung	
				zum Ansatz	zum Vorjahr
Zinserträge	994,28 €	11.511,00 €	5.285,95 €	- 6.225,05 €	4.291,67 €
Zinsaufwendungen	13.815,68 €	14.100,00 €	15.676,73 €	1.576,73 €	1.861,05 €

C.2.3 Entwicklung der Haushaltsjahre

	2018	2019	2020	2021	2022	2023
Gesamtbetrag Erträge	3.597.741,82 €	2.258.172,78 €	2.864.353,58 €	3.905.148,23 €	3.990.242,72 €	3.024.141,24 €
Gesamtbetrag Aufwendungen	3.415.124,21 €	3.378.097,91 €	2.513.934,68 €	3.879.116,07 €	3.470.678,14 €	3.168.160,70 €
Jahresergebnis	182.617,61 €	- 1.119.925,13 €	350.418,90 €	26.032,16 €	519.564,58 €	-144.019,46 €



C.3 Finanzrechnung

C.3.1 Zusammenfassung

Bezeichnung	Pos.	2022	2023		Plan/ Ist-Abweichung	
		Ergebnis	Plan	Ergebnis	in Euro	in %
Summe der lfd. Einzahlungen aus Verwaltungstätigkeit	F 8	2.651.331,66 €	2.761.070,00 €	2.615.806,63 €	- 145.263,37	-5,26%
Summe der lfd. Auszahlungen aus Verwaltungstätigkeit	F 15	3.089.213,26 €	2.761.665,00 €	2.753.091,02 €	- 8.573,98	-0,31%
Saldo der lfd. Ein- und Auszahlungen aus Verwaltungstätigkeit	F 16	- 437.881,60 €	- 595,00 €	- 137.284,39 €	- 136.689,39	22973,01%
Saldo der Zins- u. sonst. Finanzein- u. -auszahlungen	F 19	- 11.888,40 €	- 2.589,00 €	- 17.526,88 €	- 14.937,88	576,97%
Saldo der ordentlichen Ein- und Auszahlungen	F 20	- 449.770,00 €	- 3.184,00 €	- 154.811,27 €	- 151.627,27	4762,16%
Außerordentliches Ergebnis	F 21	- €	- €	- €	-	0,00%
Saldo interne Leistungsbeziehungen	F 22	- €	- €	- €	-	0,00%
Saldo der ordentlichen und außerordentlichen Ein- und Auszahlungen	F 23	- 449.770,00 €	- 3.184,00 €	- 154.811,27 €	- 151.627,27	4762,16%



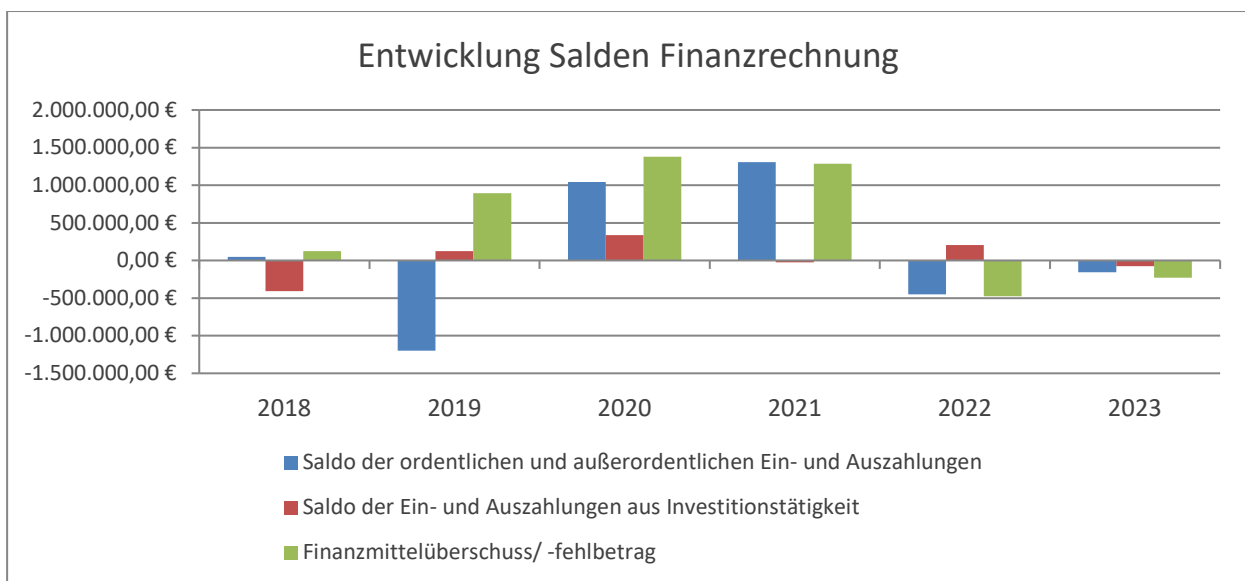
Summe der Einzahlungen aus Investitionstätigkeit	F 27	233.603,95 €	280.260,00 €	50.271,13 €	- 229.988,87	-82,06%
Summe der Auszahlungen aus Investitionstätigkeit	F 32	29.744,31 €	596.550,00 €	126.074,33 €	- 470.475,67	-78,87%
Saldo der Ein- und Auszahlungen aus Investitionstätigkeit	F 33	203.859,64 €	- 316.290,00 €	- 75.803,20 €	240.486,80	-76,03%
Finanzmittelüberschuss/ -fehlbetrag	F 34	- 245.910,36 €	- 319.474,00 €	- 230.614,47 €	88.859,53	-27,81%
Saldo der Ein- und Auszahlungen aus Finanzierungstätigkeit	F 40	245.910,20 €	319.474,00 €	230.613,13 €	- 88.860,87	-27,81%

Die Finanzrechnung der Ortsgemeinde Friesenhagen weist zum 31.12.2023 einen Saldo der ordentlichen und außerordentlichen Ein- und Auszahlungen in Höhe von -154.811,27 EUR aus. Dieser Saldo reicht nicht aus um die Auszahlungen zur Tilgung von Investitionskrediten in Höhe von 17.512,22 EUR zu decken.

Im Vergleich zum Vorjahr verbessert sich der Saldo der ordentlichen und außerordentlichen Ein- und Auszahlungen um 294.958,73 EUR.

Der Saldo der Ein- und Auszahlungen aus Investitionstätigkeit beträgt -75.803,20 EUR. Der Saldo verschlechtert sich gegenüber dem Vorjahr um -279.662,84 EUR.

Die Finanzrechnung verzeichnet einen Finanzmittelfehlbetrag von -230.614,47 EUR zum 31.12.2023.



Im Jahr 2023 erfolgten keine Einzahlungen aus der Aufnahme von Investitionskrediten. Diese wurden jedoch in Höhe von 17.512,22 EUR getilgt.

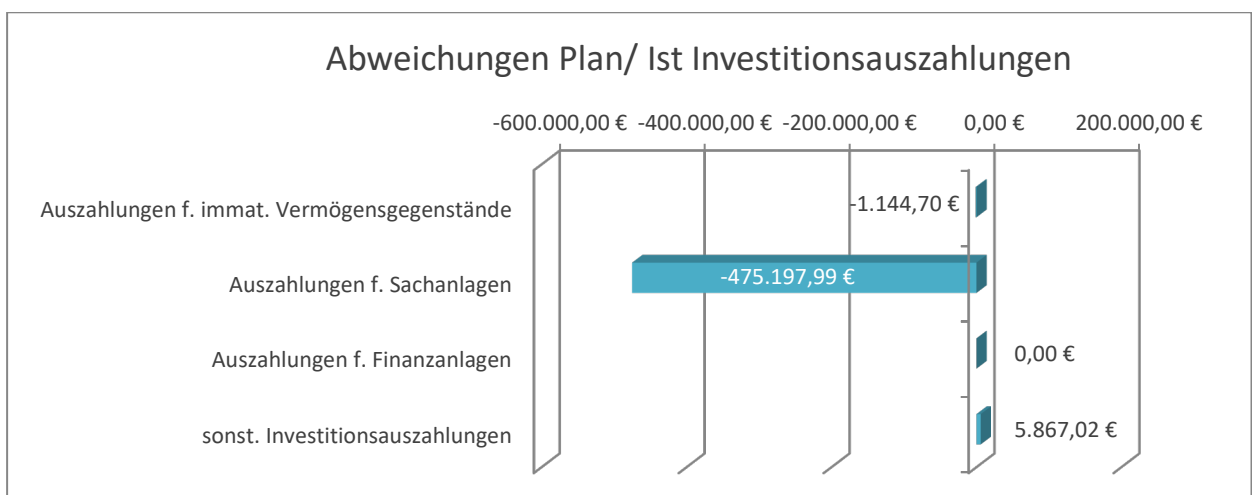


C.3.2 Investitionen

Bezeichnung	Pos.	2022		2023		Plan/ Ist-Abweichung	
		Ergebnis	Plan	Ergebnis	in Euro	in %	
Einzahlungen a. Investitionszuwendungen	F 24	- €	124.260,00 €	- €	- 124.260,00 €	-100,00%	
Einzahlungen a. Beiträgen	F 25	24.408,13 €	156.000,00 €	47.931,13 €	- 108.068,87 €	-69,27%	
sonst. Investitionseinzahlungen	F 26	209.195,82 €	- €	2.340,00 €	2.340,00 €	100,00%	
Summe Investitionseinzahlungen	F 27	233.603,95 €	280.260,00 €	50.271,13 €	- 229.988,87 €	-82,06%	
Auszahlungen f. immat. Vermögensgegenstände	F 28	- €	5.000,00 €	3.855,30 €	- 1.144,70 €	-22,89%	
Auszahlungen f. Sachanlagen	F 29	29.744,31 €	591.550,00 €	116.352,01 €	- 475.197,99 €	-80,33%	
Auszahlungen f. Finanzanlagen	F 30	- €	- €	- €	- €	0,00%	
sonst. Investitionsauszahlungen	F 31	- €	- €	5.867,02 €	5.867,02 €	100,00%	
Summe Investitionsauszahlungen	F 32	29.744,31 €	596.550,00 €	126.074,33 €	- 470.475,67 €	-78,87%	

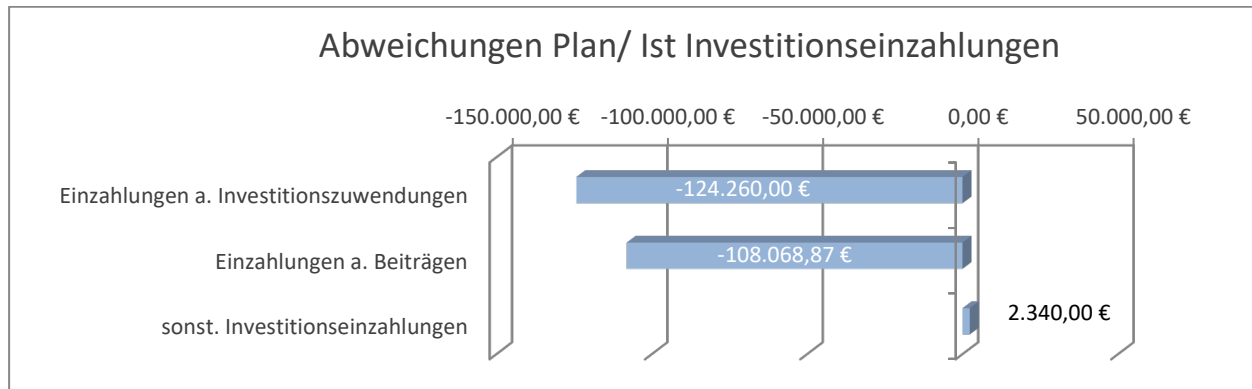
Die Investitionen betrafen die folgenden Maßnahmen:

Produkt	Maßnahme	Auszahlungen	IST
1.1.4.3	1800	Investitionen in künftiges Bauhofgebäude (ehem. HBS-Markt)	16.605,26 €
	1802	allg. Anschaffungen für den Bauhof	6.752,89 €
	1805	Umbau / Ausbau Bauhof - Außenanlagen	523,94 €
2.1.1.1	700	Investitionsanteil Budget der Grundschule	9.608,39 €
2.4.3.8	710	Maßnahmen im Rahmen des Programm "DigitalPakt Schule"	43.053,31 €
3.6.6.2	1500	Spielplätze Allgemein	10.814,32 €
5.4.1.0	219	Grundstückskauf Bismarckstraße 9	1.445,03 €
	219	Rückzahlung Ausbaubeiträge Strahlenbach	5.867,02 €
	248	Planungs- und Baukosten Erschließung „Im Bornefeld“	1.165,01 €
	253	Ausbau L 279 Bitzchen	3.855,30 €
	260	Erschließung Stichweg Strahlenbach	1.822,03 €
5.5.5.9	2215	Bau- und Planungskosten -> ern. Ansatz aus 2020	2.261,24 €
5.7.3.9	2501	Errichtung Toilettenanlage "Dorfweise"	22.300,59 €

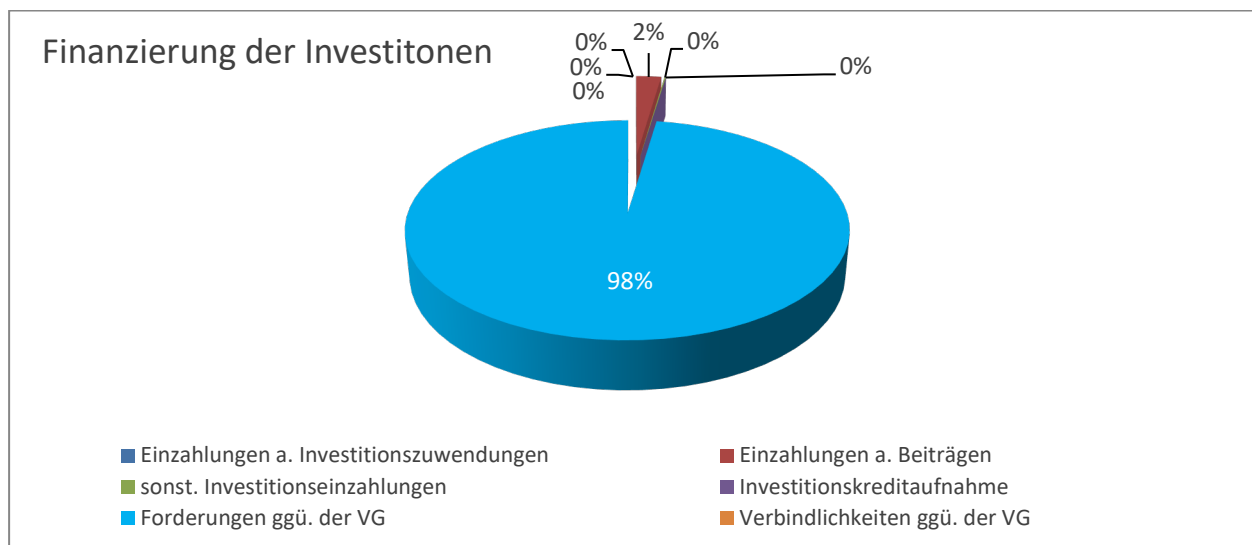




Produkt	Maßnahme		IST
Einzahlungen			
5.2.2.4	100	Allgemeiner Grundstücksverkauf – Verkauf	2.340,00 €
5.4.1.0	218	Erschließungsbeiträge "Mühlenhof"	101,26 €
	219	Einzahlung Ausbaubeiträge Strahlenbach	38.984,87 €
5.5.3.1	9997	Einzahlungen für die Überlassung von Grabflächen	8.845,00 €

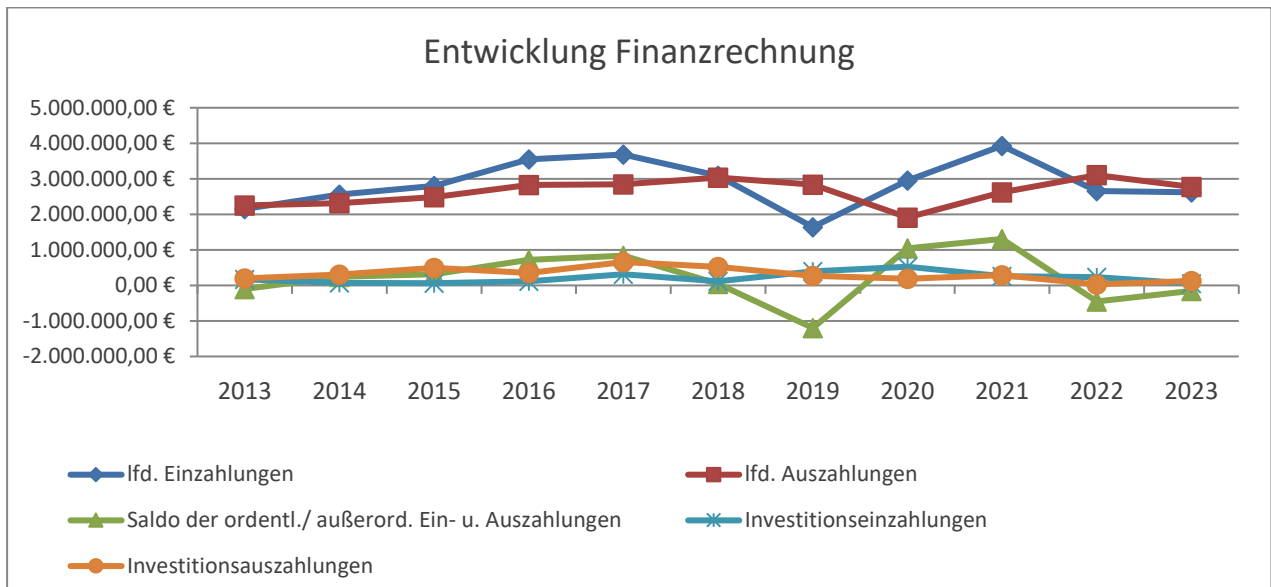


Die Finanzierung der oben dargestellten Investitionen erfolgte entsprechend des folgenden Diagramms:



C.3.3 Entwicklung der Haushaltsjahre

	2018	2019	2020	2021	2022	2023
lfd. Einzahlungen	3.086.098,20 €	1.641.891,72 €	2.953.553,33 €	3.929.759,93 €	2.653.226,94 €	2.619.876,08 €
lfd. Auszahlungen	3.038.931,28 €	2.840.385,79 €	1.912.418,39 €	2.621.972,17 €	3.102.996,94 €	2.774.687,35 €
Saldo der ordentl./ außerord. Ein- u. Auszahlungen	47.166,92 €	- 1.198.494,07 €	1.041.134,94 €	1.307.787,76 €	- 449.770,00 €	- 154.811,27 €
Investitionen						
Einzahlungen	114.316,18 €	391.025,88 €	525.569,89 €	260.523,29 €	233.603,95 €	50.271,13 €
Auszahlungen	522.415,22 €	268.830,89 €	186.866,90 €	285.053,66 €	29.744,31 €	126.074,33 €
Saldo	- 408.099,04 €	122.194,99 €	338.702,99 €	- 24.530,37 €	203.859,64 €	- 75.803,20 €
Finanzierungstätigkeit						
Einzahlungen	376.123,44 €	1.091.228,78 €	- €	- €	262.931,52 €	248.125,35 €
Auszahlungen	15.191,59 €	15.629,70 €	1.379.837,95 €	1.283.257,44 €	17.021,32 €	17.512,22 €
Saldo	360.931,85 €	1.075.599,08 €	- 1.379.837,95 €	- 1.283.257,44 €	245.910,20 €	230.613,13 €



C.4 Haushaltsausgleich

Nach § 18 Abs. 2 GemHVO ist der Haushalt in der Rechnung ausgeglichen, wenn

1. die Ergebnisrechnung mindestens ausgeglichen ist,
2. in der Finanzrechnung der Saldo der ordentlichen und außerordentlichen Ein- und Auszahlungen⁴ ausreicht, um die Auszahlungen zur planmäßigen Tilgung von Investitionskrediten zu decken, soweit die Auszahlungen zur planmäßigen Tilgung von Investitionskrediten nicht anderweitig gedeckt sind, und
3. in der Bilanz kein negatives Eigenkapital auszuweisen ist.

	Ergebnisrechnung	Finanzrechnung	Bilanz/ Eigenkapital
Ziel	- €	17.512,22 €	- €
IST	- 144.019,46 €	- 154.811,27 €	8.875.344,43 €
Ausgleich gem. § 18 Abs. 2 GemHVO	Nein	Nein	Ja

Der Haushaltsausgleich konnte 2023 nicht erreicht werden.

D. Teilhaushalte

Der Haushalt der Ortsgemeinde Friesenhagen ist in 5 Teilhaushalte gegliedert, die entsprechend der Organisationsstruktur der Ortsgemeinde bzw. Verbandsgemeinde gebildet wurden.

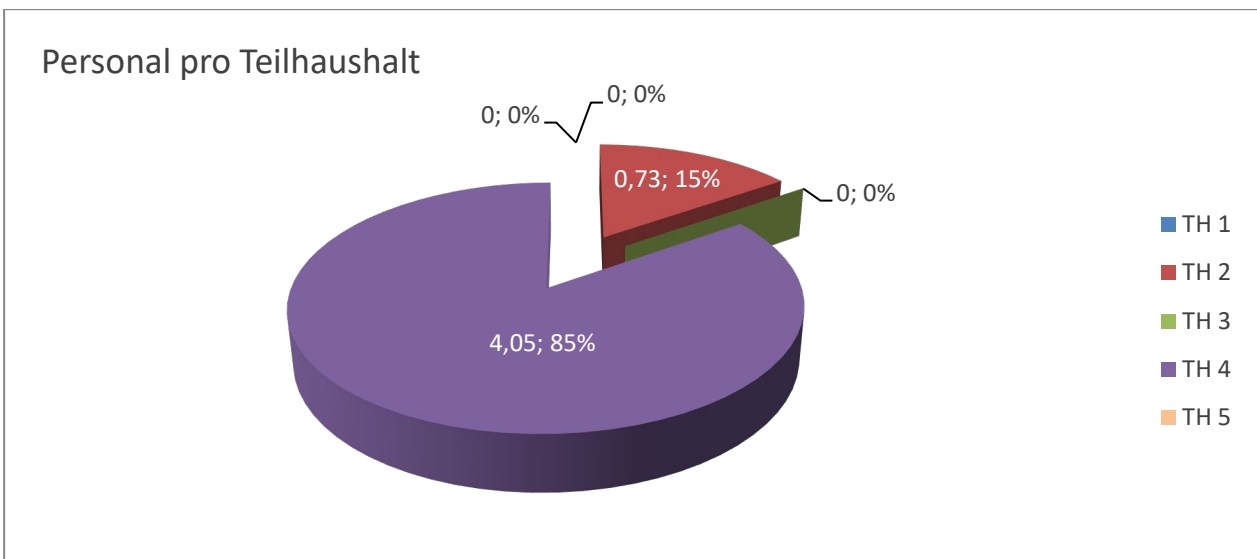
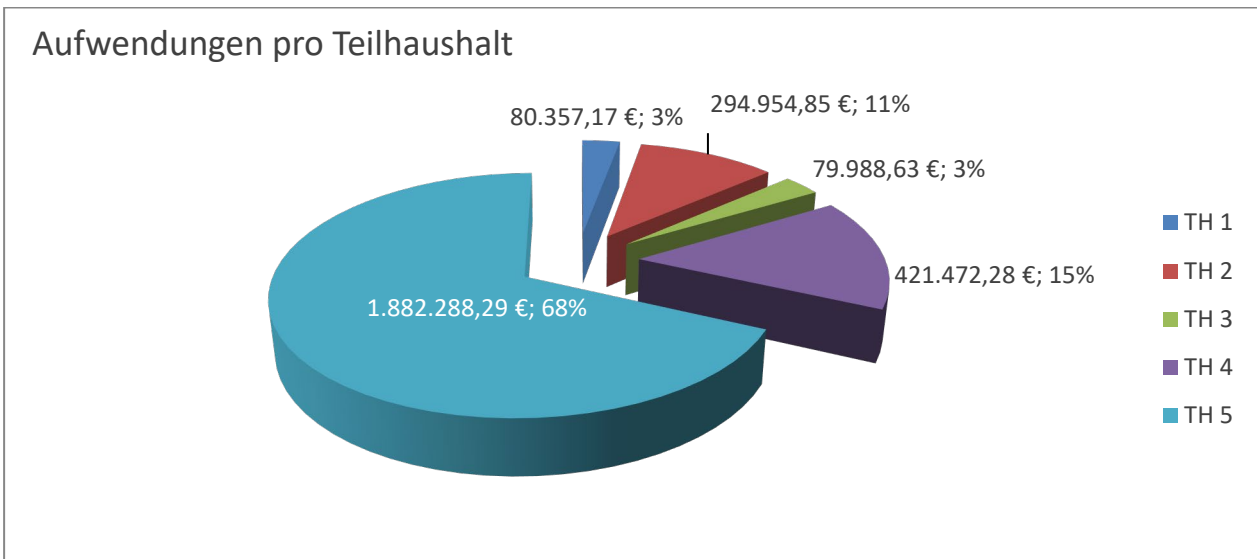
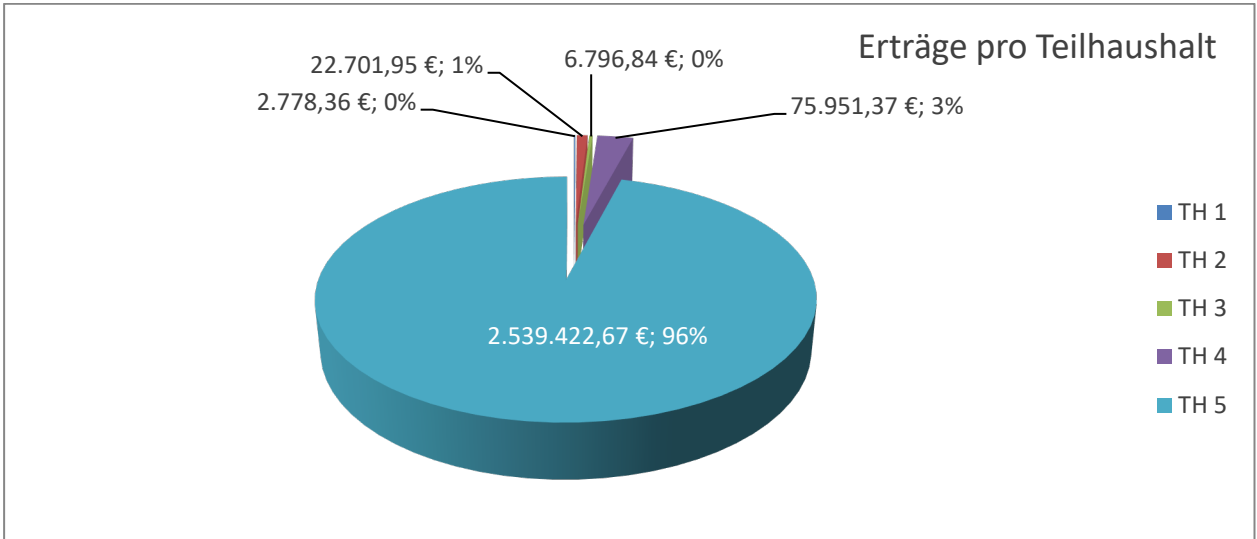
Den Teilhaushalten wurden die Produkte wie folgt zugeordnet:

Teilhaushalt		Produkt	
Nummer	Bezeichnung	Nummer	Bezeichnung
1	Innere Verwaltung der Ortsgemeinde	1.1.1.0	Verwaltungssteuerung
		1.1.1.1	Gemeindebüro
		1.1.1.4	Gremien

⁴ § 2 Abs. 1 Satz 1 Posten F 23 GemHVO



		1.1.4.5	sonstige zentrale Dienste
		1.2.1.0	Statistik und Wahlen
2	Schulen, Soziales, Gesundheit und Sport	2.1.1.1	Grundschulen
		2.6.2.2	Förderung der Musikpflege
		2.8.1.1	Förderung der Heimatpflege
		2.9.1.1	Förderung von Kirchengemeinden und sonst. Religionsgemeinschaften
		3.3.1.0	Förderung von Trägern der Wohlfahrtspflege
		3.6.5.2	Förderung Kindertagesstätten anderer Träger
		3.6.6.1	Jugendarbeit und Jugendpflege
		4.1.4.0	Gesundheitsförderung
		4.2.1.0	Sportförderung
		5.5.5.8	Förderung der Land- und Forstwirtschaft
		5.7.3.1	Feste und Märkte
		5.7.5.0	Tourismusförderung
3	Gestaltung der Umwelt	3.6.6.2	Vorhaltung von Spielplätzen
		5.1.1.2	Bauleitplanung
		5.1.1.3	Dorferneuerung
		5.4.1.0	Gemeindestraßen
		5.4.6.0	Bereitstellung selbstständiger Parkeinrichtungen
		5.5.1.0	öffentliches Grün, Landschaftsbau
		5.5.5.9	Wirtschaftswege, Feldwege
4	öffentliche Einrichtungen und Liegenschaften	1.1.4.3	Bauhof
		1.1.4.8	Bereitstellung und Bewirtschaftung v. Verwaltungsgebäuden
		1.2.6.1	Förderung des Brandschutzes
		2.4.3.8	Schulgebäude
		4.2.4.0	Vorhaltung eigener Sportplätze
		5.2.2.1	Bereitstellung und Vermietung von Wohnflächen
		5.2.2.4	allgemeine Grundstückswirtschaft
		5.5.3.1	Bestattungswesen
		5.5.5.1	kommunale Forstwirtschaft
		5.7.1.1	kommunale Wirtschaftsförderung
		5.7.3.3	Bereitstellung und Vermietung von Bürgerhäusern
		5.7.3.9	Bereitstellung sonstiger Einrichtungen für Dritte
5	allgemeine Finanzen	5.4.1.1	Konzessionsabgaben
		6.1.1.0	allgemeine Finanzen
		6.1.2.1	sonstige allgemeine Finanzwirtschaft - Kreditwirtschaft
		6.2.6.0	Beteiligungen



*tatsächliche Besetzung zum 30.06. lt. Stellenplan des Folgejahres



E. Vorgänge nach Schluss des Haushaltsjahres

Nach § 49 Abs. 3 Nr. 1 GemHVO müssen Vorgänge von besonderer Bedeutung die nach dem Schluss des Haushaltsjahres aufgetreten sind im Rechenschaftsbericht angegeben werden. Vorgänge sind dann von besonderer Bedeutung, wenn mit ihnen eine andere Darstellung der Lage der Gemeinde verbunden gewesen wäre, hätten sie sich bereits vor Ablauf des Haushaltsjahres ergeben.

Nach Schluss des Haushaltsjahres sind keine Vorgänge von besonderer Bedeutung eingetreten.

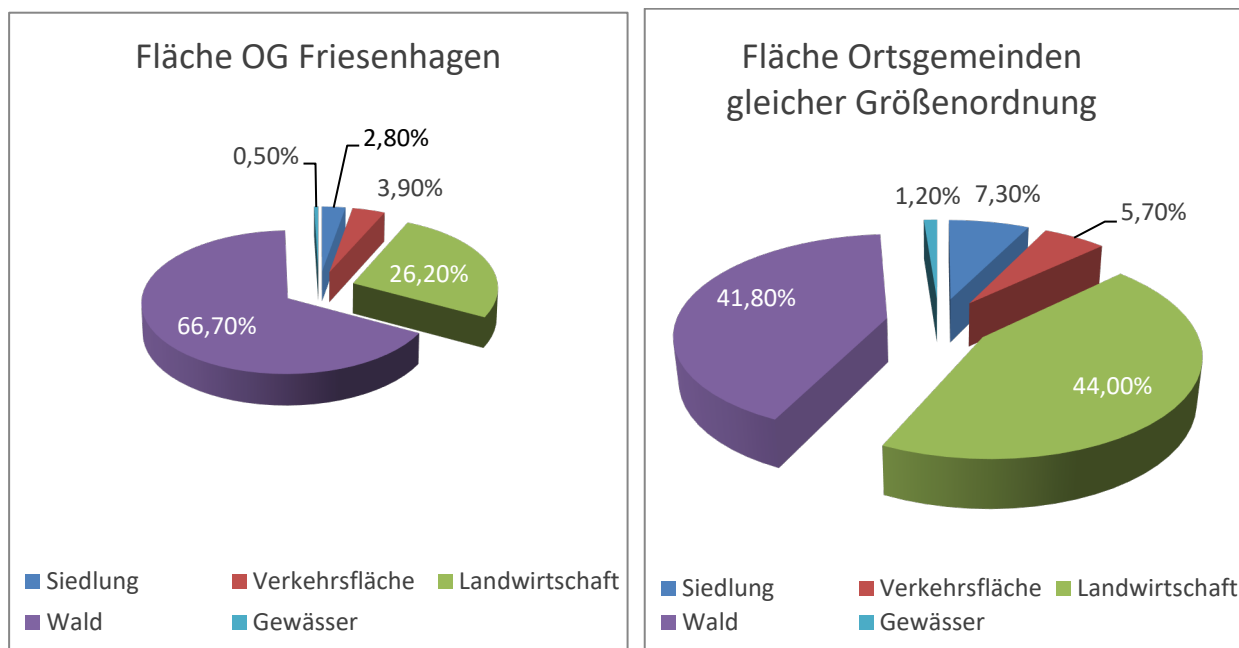
F. Prognose-/ Risikobericht

Nach § 49 GemHVO ist im Rechenschaftsbericht auch auf die Chancen und Risiken der künftigen Entwicklung der Ortsgemeinde Friesenhagen einzugehen.

F.1 Lage der Gemeinde

Die Ortsgemeinde Friesenhagen liegt im nördlichsten Teil von Rheinland-Pfalz und grenzt an das Nachbarland Nordrhein-Westfalen.

Die Fläche der Ortsgemeinde teilt sich wie folgt auf:



Im direkten Vergleich mit der Fläche von Ortsgemeinden gleicher Größenordnung⁵ fällt auf, dass die Ortsgemeinde Friesenhagen einen deutlich höheren Anteil an unbebauter Fläche aufweist und lediglich 2,8 % Siedlungsfläche darstellt.

Um eine Steigerung der Einwohnerzahlen zu ermöglichen, sollte eine Erhöhung der Siedlungsfläche durch die Ausweisung neuer Wohnbau- und Industriegebiete weiterhin verfolgt werden.

⁵ Ortsgemeinden von 1.000 bis 2.000 Einwohner am 31.12.19 Quelle: Statistisches Landesamt – Meine Heimat

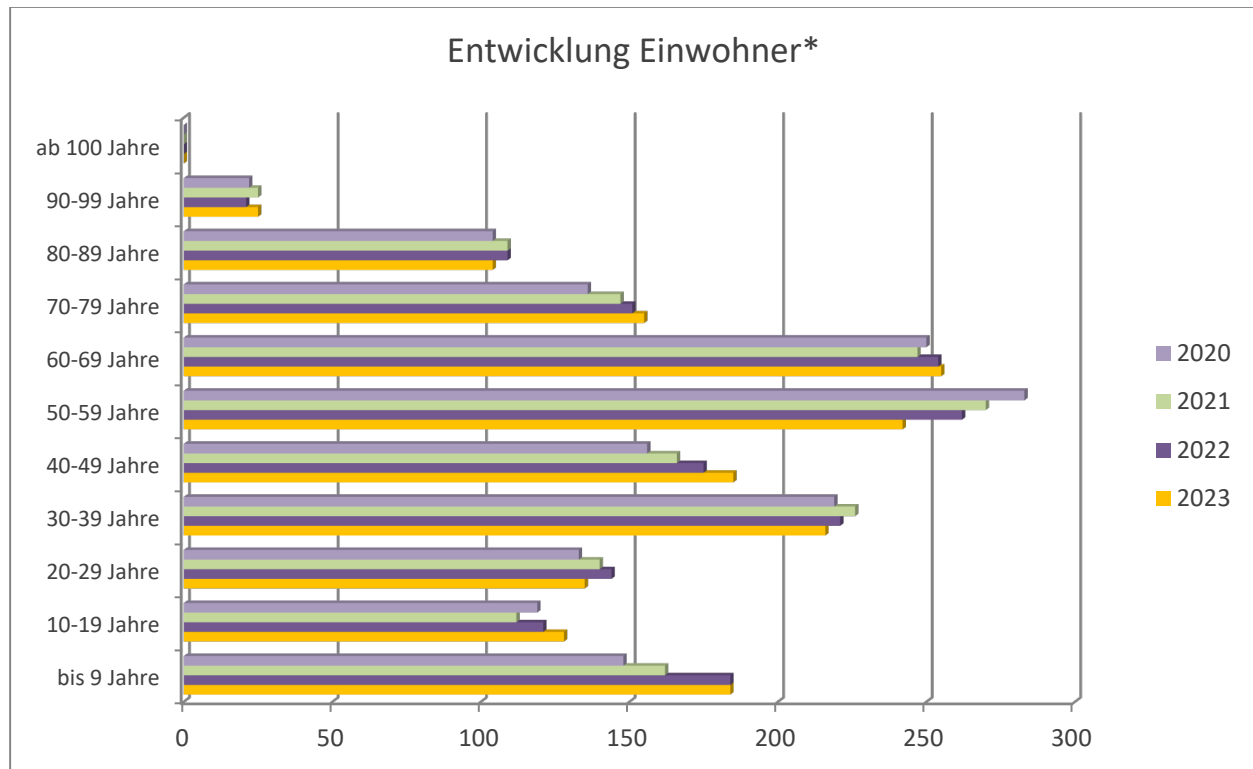


F.2 Bevölkerungsentwicklung

Insbesondere in den ländlichen Regionen ist die Zahl der Einwohner eine relevante Größe, da der Trend zum Ausbluten und Überaltern der ländlichen Gebiete weiterhin anhält. Dies erfordert für die Zukunft eine Anpassung der kommunalen Angebote für Kinder und Jugendliche sowie Senioren. Weiterhin sollte die Attraktivität der Ortsgemeinde für junge Familien weiter gesteigert werden.

Im Jahr 2023 wohnten in der Ortsgemeinde Friesenhagen 1.629 Einwohner mit Hauptwohnsitz.

Die Einwohnerzahlen haben sich getrennt nach Alter in den vergangenen Jahren wie folgt entwickelt:



	2023	2022	2021	2020
bis 20 Jahre	19,15%	18,57%	17,08%	17,01%
30-49 Jahre	24,62%	24,12%	24,44%	23,89%
20-59 Jahre	47,76%	48,84%	50,00%	50,38%
ab 60 Jahre	33,09%	32,58%	32,92%	32,61%

In der Entwicklung der Einwohnerzahlen ist deutliche zu erkennen, dass der Anteil der Einwohner über 60 Jahren in den letzten Jahren kontinuierlich gestiegen ist. Es wohnen mehr Senioren über 60 Jahren im Ort als junge Familien zwischen 30 und 49 Jahren. Dies bedeutet auch, dass die Anzahl derer, die durch Erwerbseinkommen Sozialversicherungsbeiträge und Steuern erwirtschaften schrumpfen wird, während der Anteil derer, die auf staatliche Transferleistungen - wie Grundsicherung im Alter - angewiesen sind, steigen wird. Das führt unweigerlich zu weiten finanziellen Belastungen der kommunalen Haushalte.

F.3 Waldsterben/ Klimawandel

Die Jahre 2018 und 2019 waren sehr heiß und trocken. Der Waldbestand in der Ortsgemeinde wird neben Mischwäldern durch Fichtenplantagen geprägt. Durch die zwei sehr trockenen Jahre, haben diese Fichtenbestände stark gelitten. Hinzu kam, dass die kranken, geschwächten Bäume durch einen sehr starken Borkenkäferbefall weiter geschädigt wurden und abstarben. Bereits im Jahr 2019 mussten zahlreiche tote Fichten gefällt werden. Es entstanden weitreichende Brachen im Wald.



Auch wenn die Ortsgemeinde im Jahr 2022 keine Erträge aus der Veräußerung von Holz erzielt hat, ist das große Waldsterben im gesamten Westerwald ein deutlicher Indikator für die Folgen des Klimawandels. In den kommenden Jahren werden die Themen Wald- und Klimaschutz einen höheren Stellenwert einnehmen.

F.4. Krieg in der Ukraine

Im Februar 2022 startete Russland einen Angriffskrieg gegen die Ukraine. Dies hatte zusätzliche Auswirkungen auf die bereits durch die Corona-Pandemie geschwächte Wirtschaft. Der für 2022 und 2023 erhoffte wirtschaftliche Aufschwung blieb aus. Durch Sanktionen gegen Russland stiegen insbesondere die Kosten für Energieträger. Die Lieferung von Öl und Gas sind weiterhin unsicher. Die Inflationsrate betrug 2023 durchschnittlich 5,9%; etwas geringer als im Vorjahr (6,9 %).

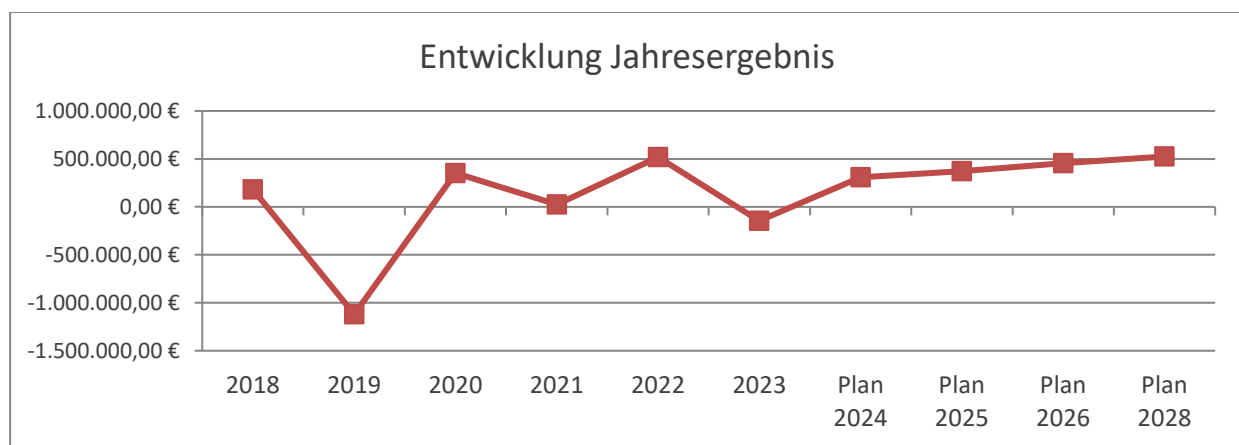
Gleichzeitig verließen zahlreiche Ukrainer ihre Heimat um in Deutschland Asyl zu erhalten. Dies belastete die Sozialsysteme zusätzlich.

Zum Ende des Jahres waren die kriegerischen Handlungen noch nicht beendet. Aktuell ist nicht absehbar, in wie weit die Unsicherheiten auf den globalen Märkten, die Teuerungsrate und Mehrbelastung in den Sozialsystemen die deutsche Wirtschaft weiter schwächen wird und welche Auswirkungen sich auf die kommunalen Haushalte ergeben werden.

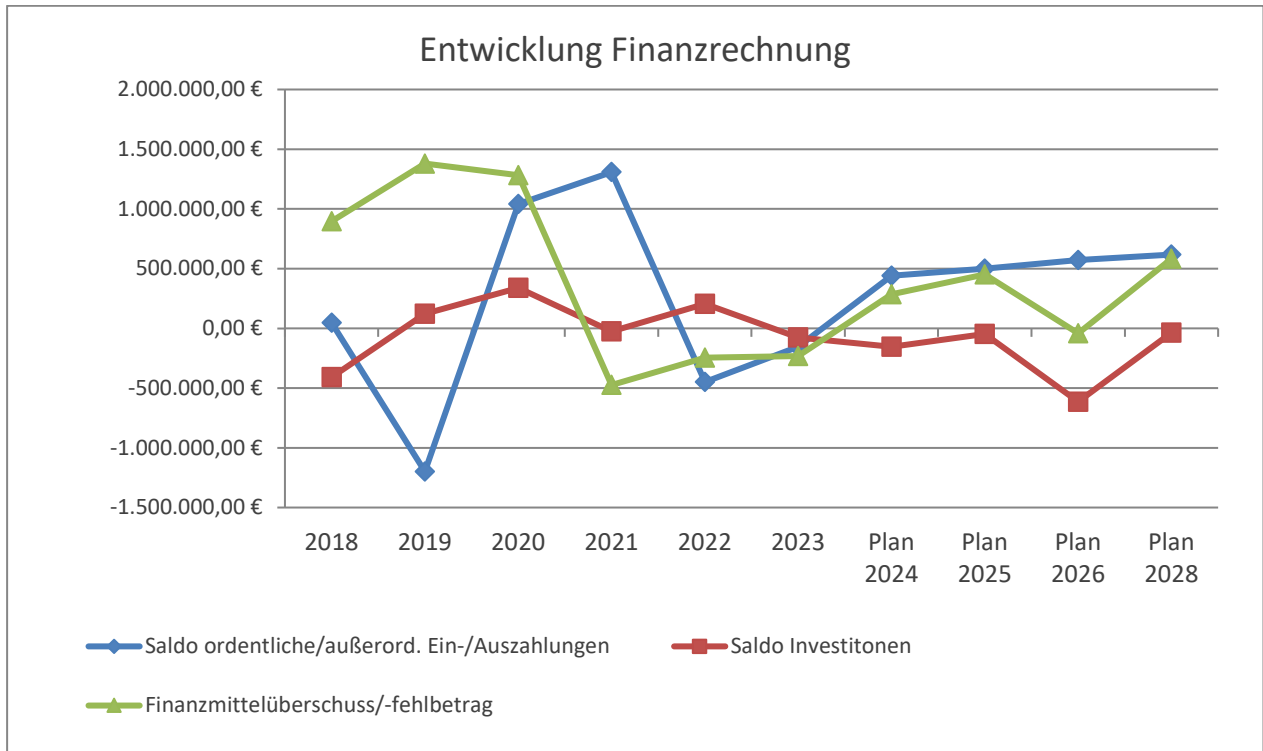
Andererseits beflügelt die Situation die deutsche Rüstungsindustrie.

F.5 Entwicklung Jahresergebnis und Finanzrechnung

Auf Grundlage der Haushalts- und Finanzplanung der Ortsgemeinde können Prognosen über die voraussichtliche Entwicklung der Jahresergebnisse und der Finanzrechnung erstellt werden.



Die Haushaltsplanung 2024 sieht in den kommende drei Haushaltsfolgejahren jeweils einen ausgeglichenen Ergebnishaushalt vor. Mit der Reformierung des kommunalen Finanzausgleiches zum 01.01.2024 wurden die Aufsichtsbehörden dahingehend sensibilisiert, mehr auf das Gebot des Haushaltsausgleich zu achten. Unausgeglichene Haushalte – insbesondere in der Finanzrechnung – werden künftig mit strengen aufsichtsbehördlichen Vorbehalten versehen.



Im Finanzhaushalt ist in der Haushaltsplanung 2024 mit positiven Zahlen zu rechnen. Der Zahlungsmittelbestand⁶ wird sich voraussichtlich weiter positiv entwickeln.

Auch wenn Jahresabschluss 2023 kein Haushaltsausgleich erzielt werden kann, sieht die Prognose für die künftigen Haushaltsjahren solide aus. Konkrete Maßnahmen zur Sicherung des Haushaltsausgleichs sind nicht notwendig. Selbstverständlich hat die Ortsgemeinde weiterhin wirtschaftlich mit den ihr zur Verfügung stehenden finanziellen Ressourcen umzugehen.

⁶ Forderungen gegenüber der Verbandsgemeindekasse



Anhang



Inhaltsverzeichnis

A. Rechtsgrundlagen	52
B. Gliederung des Jahresabschluss	52
C. Angewandte Bilanzierungs- und Bewertungsmethoden	52
D. Angaben zu einzelnen Posten der Bilanz	53
E. Erläuterungen zu den Posten der Ergebnisrechnung	54
F. Erläuterungen zu den Posten der Finanzrechnung	54
G. Angaben zu den Teilhaushalten	54
H. Sonstige Angaben	54
H.1. Einschränkungen von Grundbesitzrechten	54
H.2 Haftungsverhältnisse aus der Bestellung von Sicherheiten für fremde Verbindlichkeiten....	54
H.3 Beteiligungen und Sondervermögen	54
H.4 Noch nicht vollständig erhobene Entgelte und Abgaben aus fertiggestellten Erschließungs- und Ausbaumaßnahmen	55
H.5 Subsidiärhaftung aus der Zusatzversorgung der Arbeitnehmerinnen und Arbeitnehmer.....	55
H.6 Personalbestand	55
H.7 Mitglieder des Ortsgemeinderates.....	55



A. Rechtsgrundlagen

Die Ortsgemeinde Friesenhagen hat zum 01.01.2007 ihr Rechnungswesen gemäß § 1 des Landesgesetzes zur Einführung der Kommunalen Doppik (KomDoppikLG) Artikel 8 auf das System der doppelten Buchführung umgestellt.

Der Anhang zum Jahresabschluss zum 31.12.2023 der Ortsgemeinde Friesenhagen wurde unter Beachtung des § 108 Abs. 2 Nr. 5 Gemeindeordnung (GemO) und der §§ 33 Abs. 1, Nr. 5; 35 Abs. 2 und Abs. 6; 40 Abs. 2; 43 und § 48 Gemeindehaushaltsverordnung (GemHVO) erstellt.

B. Gliederung des Jahresabschluss

Die Gliederungsvorschriften des § 43 GemHVO fanden uneingeschränkt Beachtung.

C. Angewandte Bilanzierungs- und Bewertungsmethoden

Die Erfassung und Bewertung der Vermögensgegenstände erfolgte nach den Grundsätzen der ordnungsmäßigen Buchführung (GoB) und der gesetzlichen Vorgaben.

Die Bilanzierung von Wirtschaftsgütern, die im Haushaltsjahr 2023 erworben wurden, erfolgte in Höhe der Anschaffungskosten zuzüglich der Anschaffungsnebenkosten gem. § 34 GemHVO. Anschaffungskostenminderungen wurden von den Anschaffungskosten abgesetzt.

Mit der Novellierung der GemHVO wurden u.a. auch die Regelungen für abnutzbare bewegliche Vermögensgegenstände des Sachanlagevermögens geändert. So wurde der Gemeinde ein zusätzliches Wahlrecht im § 35 Abs. 3 GemHVO gegeben, wie sie mit abnutzbaren beweglichen Vermögensgegenständen des Sachanlagevermögens umgehen möchte deren Anschaffungs- oder Herstellungskosten 1.000,00 EUR ohne Umsatzsteuer nicht überschreiten. So kann die Gemeinde festlegen, ob sie diese Vermögensgegenstände unverändert entsprechend ihrer Nutzungsdauer¹ abschreibt, sie in einem Sammelposten über 5 Jahre abschreibt, sie im laufenden Haushaltsjahr abschreibt oder direkt als Aufwand verbucht.

Für die Ortsgemeinde Friesenhagen werden abnutzbare bewegliche Vermögensgegenstände des Sachanlagevermögens, deren Anschaffungs- und Herstellungskosten 1.000,00 EUR (netto) nicht übersteigen direkt im Aufwand verbucht.

Erworbene Vermögensgegenstände, deren Anschaffungs- oder Herstellungskosten 1.000,00 EUR (netto) übersteigen, werden einzeln bilanziert und entsprechend ihrer Nutzungsdauer abgeschrieben.

Die einzelnen Vermögensgegenstände wurden zum Bilanzstichtag durch eine Buch-/Beleginventur erfasst. Die Veränderungen der einzelnen Bilanzposten basieren überwiegend auf der planmäßigen Abschreibung der einzelnen Wirtschaftsgüter.

Von der landeseinheitlich vorgegebenen wirtschaftlichen Nutzungsdauer, die in der vom Innenministerium des Landes Rheinland-Pfalz bekannt gegebenen Abschreibungstabelle festgeschrieben ist, sowie dem Abschreibungsverfahren (lineare Abschreibung) wurde nicht abgewichen.

Für Zu- und Abgänge wurden im Zugangs- bzw. Abgangsjahr die Abschreibungen zeitanteilig berechnet.

Grundstücke unterliegen keinem Werteverzehr und haben eine angenommene unbegrenzte Nutzungsdauer. Sie werden daher nicht abgeschrieben, sondern mit den ursprünglichen Anschaffungs- oder Herstellungskosten weitergeführt.

Die Sonderposten zum Anlagevermögen wurden mit den jeweiligen Zuführungsbeträgen angesetzt, die Auflösung erfolgt ertragswirksam entsprechend der Abschreibung der bezuschussten Vermögensgegenstände.

Die Entwicklung des Anlagevermögens ist der Anlagenübersicht zu entnehmen, die dem Jahresabschluss beigefügt ist.

¹ Gemäß Abschreibungstabelle nach VV-Afa



D. Angaben zu einzelnen Posten der Bilanz

Aktiva

	31.12.2022	31.12.2023
Immaterielle Vermögensgegenstände	164.813,52 €	154.422,43 €
Sachanlagen	10.474.476,66 €	10.236.192,35 €
<i>davon:</i>		
<i>bebaute Grundstücke u. grundstücksgleiche Rechte</i>	3.068.147,48 €	3.132.636,10 €
<i>Infrastrukturvermögen</i>	5.919.912,20 €	5.717.755,63 €
<i>Anlagen im Bau</i>	121.893,97 €	45.846,76 €
Finanzanlagen	2.495,75 €	2.509,65 €
Summe Anlagevermögen	10.641.785,93 €	10.393.124,43 €
Vorräte	7.256,60 €	6.290,22 €
Forderungen und sonstige Vermögensgegenstände	2.375.284,60 €	2.158.802,91 €
<i>davon:</i>		
<i>Forderungen ggü. der Verbandsgemeindekasse im Rahmen der Einheitskasse</i>	2.311.977,77 €	2.081.544,00 €
Summe Umlaufvermögen	2.382.541,20 €	2.165.093,13 €
Rechnungsabgrenzungsposten	2.373,53 €	3.215,20 €
Bilanzsumme Aktiva	13.026.700,66 €	12.561.432,76 €

Passiva

	31.12.2022	31.12.2023
Eigenkapital	9.019.363,89 €	8.875.344,43 €
Sonderposten	3.225.534,44 €	3.048.219,47 €
<i>davon:</i>		
<i>Sonderposten für das Anlagevermögen</i>	2.952.149,15 €	2.899.858,14 €
Rückstellungen	189.949,65 €	97.434,15 €
Verbindlichkeiten	588.442,78 €	539.575,44 €
<i>davon:</i>		
<i>Verbindlichkeiten aus Krediten</i>	444.784,24 €	427.272,02 €
<i>Verbindlichkeiten ggü. der Verbandsgemeinde i.R.d. Einheitskasse</i>	- €	- €
Rechnungsabgrenzungsposten	3.409,90 €	859,27 €
Bilanzsumme Passiva	13.026.700,66 €	12.561.432,76 €

Weitere Erläuterung sind dem Rechenschaftsbericht zu entnehmen.



E. Erläuterungen zu den Posten der Ergebnisrechnung

Der Ergebnisrechnung der Ortsgemeinde Friesenhagen schließt zum 31.12.2023 mit einem Jahresüberschuss in Höhe von -144.019,46 € EUR ab. Damit fiel das Jahresergebnis im Vergleich zum Vorjahr um 663.584,04 € schlechter aus.

Weitere Erläuterungen zur Ergebnisrechnung sind dem Rechenschaftsbericht zu entnehmen.

F. Erläuterungen zu den Posten der Finanzrechnung

Die Finanzrechnung der Ortsgemeinde Friesenhagen weist zum 31.12.2023 einen Saldo der ordentlichen und außerordentlichen Ein- und Auszahlungen in Höhe von -154.811,27 EUR aus. Dies stellt eine Verbesserung gegenüber dem Vorjahr in Höhe von 294.95,73 EUR dar. Der Saldo der Ein- und Auszahlungen aus Investitionstätigkeit beträgt -75.803,20 EUR. Der Saldo verschlechtert sich gegenüber dem Vorjahr um 279.662,84 EUR. Die Finanzrechnung verzeichnet einen Finanzmittelfehlbetrag von -230.614,47 EUR zum 31.12.2023.

Weitere Erläuterungen zur Finanzrechnung sind dem Rechenschaftsbericht zu entnehmen.

G. Angaben zu den Teilhaushalten

Weitere Erläuterungen zu den Teilhaushalten sind dem Rechenschaftsbericht zu entnehmen.

H. Sonstige Angaben

H.1. Einschränkungen von Grundbesitzrechten

Die Ortsgemeinde Friesenhagen hat mit EMA Netz GmbH mit Sitz in Dillenburg Konzessionsverträge für die Nutzung öffentlicher Straßen, Wege und Plätze zur Verlegung von Versorgungsleitungen abgeschlossen.

H.2 Haftungsverhältnisse aus der Bestellung von Sicherheiten für fremde Verbindlichkeiten

Es bestehen folgende Haftungsverhältnisse aus der Bestellung von Sicherheiten für Dritte, die nicht in der Bilanz abgebildet wurden:

Begünstigter	Grund	Datum	Nennwert in EUR	Genehmigung
DJK Friesenhagen	Sicherung der Förderung des Landes RLP für Herstellung Kunstrasenplatz	18.06.2010	184.000,00	21.07.2010
EAM Sammel- und Vorschalt 5 GmbH	Kreditabsicherung wegen der Beteiligung an der Zweckverband EAM (Stromnetz)	19.11.2015	46.389,95	06.11.2015
EAM GmbH & Co. KG	Kreditabsicherung wegen der Beteiligung an der Zweckverband EAM (Stromnetz)	19.11.2015	311.317,93	06.11.2015

H.3 Beteiligungen und Sondervermögen

Die Ortsgemeinde Friesenhagen besitzt Geschäftsanteile in Höhe von 1.204 ,00 EUR (4,972%) an der EAM Sammel- und Vorschalt 5 GmbH sowie an der KEAM Kommunale Energie aus der Mitte GmbH i.H.v. 750,00 EUR (0,25%).



Außerdem ist die Ortsgemeinde Friesenhagen mit 555,65 EUR an der örtlichen Genossenschaftsbank (Volksbank Freudenberg-Niederfischbach e.G.) beteiligt.

H.4 Noch nicht vollständig erhobene Entgelte und Abgaben aus fertiggestellten Erschließungs- und Ausbaumaßnahmen

Für die folgenden, fertiggestellten Maßnahmen wurden die Entgelte noch nicht vollständig erhoben:

- Ausbau L 279 „Bitzchen“
- Ausbau K 84 „Strahlenbach“

H.5 Subsidiärhaftung aus der Zusatzversorgung der Arbeitnehmerinnen und Arbeitnehmer

Übersicht der Umlage- und Sanierungsgeldzahlungen an die Rheinische Zusatzversorgungskasse in Köln für das Jahr 2023:

Arbeitgeber	Anzahl der Versicherten	Zusatzversorgungs-pflichtiges Entgelt	Umlage 4,25 %	Sanierungs-geld 3,5 %	Zusätzliche Umlage	Gesamt
Ortsgemeinde Friesenhagen	12	173.715,53 €	7.382,88 €	6.080,04 €	0,00 €	13.462,92 €

H.6 Personalbestand

Im Haushaltsjahr 2023 waren bei der Ortsgemeinde Friesenhagen durchschnittlich 14 Personen beschäftigt.

H.7 Mitglieder des Ortsgemeinderates

Dem Ortsgemeinderat gehörten im Haushaltsjahr 2023 folgende Mitglieder an:

Name	Funktion	Bemerkungen
Klaes, Norbert	Ortsbürgermeister	
Reimann, Horst	1. Beigeordneter, zugl. RM	
Schüttler, Michael	Beigeordneter	
Buske, Angelika	Ratsmitglied	
Schwarz, Elisa	Ratsmitglied	
Kläs, Brigitte	Ratsmitglied	
Dietershagen, Konrad	Ratsmitglied	
Eiteneuer, Anna	Ratsmitglied	
Klein, Martin	Ratsmitglied	
Schmidt, Thomas	Ratsmitglied	
Wickler, Thomas	Ratsmitglied	
Strahlenbach, Christoph	Ratsmitglied	
Reuber, Volker	Ratsmitglied	
Günther, Angelika	Ratsmitglied	
Maag, Daniel	Ratsmitglied	
Mockenhaupt, Johannes	Ratsmitglied	
Weber, Valeska	Ratsmitglied	
Gehrke, Christoph	Ratsmitglied	



Übersichten zum Jahresabschluss

Ortsgemeinde Friesenhagen



Anlagenübersicht 2023

Posten	Art (gem. § 47 Abs. 4 Nr. 1 GemHVO)	Anschaffungs- und Herstellungskosten				Abschreibungen, Wertberichtigungen						Restbuchwerte		Wert- minderung durch unter- lassene Instand- haltung, Altlasten, Sonstiges	Kennzahlen			
		Stand zum 31.12. Haushalts- vorjahr	Zugänge	Abgänge	Umbuch-ungen	Stand zum 31.12. Haushaltsjahr	aufge- laufene Abschreib- ungen zum 31.12. Haushalts- vorjahr	Zuschreib- ungen im Haushalts- jahr	Abschreib- ungen im Haushalts- jahr	Um- buchungen im Haushalts- jahr	aufgelaufene Abschreibung auf Abgänge	Abschreib- ungen zum 31.12. Haushaltsjahr	Rest- buchwert zum 31.12. Haushaltsjahr		Rest- buchwert zum 31.12. Haushalts- vorjahr	Durch- schnitt- licher Abschrei- bungssatz	Durch- schnitt- licher Restbuch- wert	
in €																	in v.H.	
1.1	Immaterielle Vermögensgegenstände	627.049,93	3.855,30			630.905,23	- 462.236,41					- 476.482,80	154.422,43	164.813,52		75,52	24,48	
1.1.1	Gewerbliche Schutzrechte und ähnliche Rechte und Werte sowie Liz. an s. R.u.W.																	
1.1.2	Geleistete Zuwendungen																	
1.1.3	Gezahlte Investitionszuschüsse	627.049,93	3.855,30			630.905,23	- 462.236,41					- 476.482,80	154.422,43	164.813,52		75,52	24,48	
1.1.4	Geschäfts- oder Firmenwert																	
1.1.5	Anzahlungen auf immaterielle Vermögensgegenstände																	
1.2	Sachanlagen	18.892.731,02	176.857,80	- 39.080,08		19.030.508,74	- 8.418.254,36					- 8.794.316,39	10.236.192,35	10.474.476,66	- 38.000,00	277,09	622,91	
1.2.1	Wald, Forsten	54.193,46				54.193,46							54.193,46	54.193,46			100,00	
1.2.2	sonstige unbebaute Grundstücke und grundstücksgleiche Rechte	880.219,15	10.814,32	- 39.080,08		851.953,39	- 106.705,77					- 121.435,59	730.517,80	773.513,38		14,25	85,75	
1.2.3	Bebaute Grundstücke und grundstücksgleiche Rechte	5.030.701,73			149.588,40	5.180.290,13	- 1.962.554,25					- 2.047.654,03	3.132.636,10	3.068.147,48	- 38.000,00	39,53	60,47	
1.2.4	Infrastrukturvermögen	11.883.759,55	44.120,70		1.181,65	11.929.061,90	- 5.963.847,35					- 6.211.306,27	5.717.755,63	5.919.912,20		52,07	47,93	
1.2.5	Bauten auf fremdem Grund und Boden	366.828,09				366.828,09	- 10.073,52					- 15.110,28	351.717,81	356.754,57		4,12	95,88	
1.2.6	Kunstgegenstände, Denkmäler	29.794,97				29.794,97	- 8.193,66					- 8.566,10	21.228,87	21.601,31		28,75	71,25	
1.2.7	Maschinen, technische Anlagen, Fahrzeuge	288.699,78	23.358,15			312.057,93	- 164.382,05					- 180.415,84	131.642,09	124.317,73		57,81	42,19	
1.2.8	Betriebs- und Geschäftsausstattung	236.640,32	9.588,16		14.253,63	260.482,11	- 202.497,76					- 209.828,28	50.653,83	34.142,56		80,55	19,45	
1.2.9	Pflanzen und Tiere																	
1.2.10	Geleistete Anzahlung, Anlagen im Bau	121.893,97	88.976,47		- 165.023,68	45.846,76							45.846,76	121.893,97			100,00	
1.3	Finanzanlagen	2.495,75	13,90			2.509,65							2.509,65	2.495,75			100,00	
1.3.1	Anteile an verbundenen Unternehmen																	
1.3.2	Ausleihungen an verbundene Unternehmen																	
1.3.3	Beteiligungen	2.495,75	13,90			2.509,65							2.509,65	2.495,75			100,00	
1.3.4	Ausleihungen an Unternehmen, mit denen ein Beteiligungsverhältnis besteht																	
1.3.5	Sondervermögen, Zweckverbände, Anst. d. öff. R., rechtsf. Stift.																	
1.3.6	Ausleihungen an Sondervermögen, Zweckverbände, Anst. d. öff. R., rechtsf. Stift.																	
1.3.7	Sonstige Wertpapiere des Anlagevermögens																	
1.3.8	Sonstige Ausleihungen																	
	Anlagevermögen	19.522.276,70	180.727,00	- 39.080,08		19.663.923,62	- 8.880.490,77					- 9.270.799,19	10.393.124,43	10.641.785,93	- 38.000,00	352,61	747,39	

Forderungsübersicht 2023			
lfd. Nr	Art (gem. § 47 Abs.5 Nr. 2.2 GemHVO)	Stand zum 31.12.23 (Bilanzwert)	Stand zum 31.12.22 (Bilanzwert)
		in €	
1	Forderungen und sonstige Vermögensgegenstände		
1.1	öffentlich-rechtliche Forderungen, Forderungen aus Transferleistungen	60.365,39	38.301,92
1.2	privatrechtliche Forderungen aus Lieferungen und Leistungen	14.102,98	21.575,72
1.3	Forderungen gegen verbundene Unternehmen	-	-
1.4	Forderungen gegen Unternehmen, mit denen ein Beteiligungsverhältnis besteht	-	-
1.5	Forderungen gegen Sondervermögen, Zweckverbände, Anstalten des öffentlichen Rechts, rechtsfähige kommunale Stiftungen	342,00	342,00
1.6	Forderungen gegen den sonstigen öffentlichen Bereich	2.081.544,00	2.311.977,77
1.7	sonstige Vermögensgegenstände	2.448,54	3.087,19

Verbindlichkeitenübersicht						
lfd. Nr.	Art (gem. § 47 Abs. 5 Nr. 4 GemHVO)	Verbindlichkeiten zum 31.12.2023 mit einer Restlaufzeit			Stand zum 31.12.2023	Stand zum 31.12.2022
		bis zu einem Jahr	von über einem bis zu fünf Jahren	von mehr als fünf Jahren		
		in €				
1	Verbindlichkeiten					
1.1	Anleihen	-	-	-	-	-
1.2	Verbindlichkeiten aus Kreditaufnahmen	-	-	427.272,02	427.272,02	444.784,24
	davon:					
1.2.1	Verbindlichkeiten aus Kreditaufnahmen für Investitionskredite	-	-	427.272,02	427.272,02	444.784,24
1.2.2	Verbindlichkeiten aus Kreditaufnahmen zur Liquiditätssicherung	-	-	-	-	-
1.3	Verbindlichkeiten aus Vorgängen, die Kreditaufnahmen wirtschaftlich gleich kommen	-	-	-	-	-
1.4	Erhaltene Anzahlungen auf Bestellungen	2.340,00	-	-	2.340,00	69.660,00
1.5	Verbindlichkeiten aus Lieferung und Leistung	41.556,74	-	-	41.556,74	27.285,92
1.6	Verbindlichkeiten aus Transferleistungen	150,00	-	-	150,00	150,00
1.7	Verbindlichkeiten gegenüber verbundenen Unternehmen	-	-	-	-	-
1.8	Verbindlichkeiten gegenüber Unternehmen, mit denen ein Beteiligungsverhältnis besteht	-	-	-	-	-
1.9	Verbindlichkeiten gegenüber Sondervermögen, Zweckverbänden, Anstalten des öffentlichen Rechts, rechtsfähige kommunale Stiftungen	2.214,74	-	-	2.214,74	1.621,89
1.10	Verbindlichkeiten gegenüber dem sonstigen öffentlichen Bereich	54.340,30	-	-	54.340,30	34.635,35
1.11	Sonstige Verbindlichkeiten	11.701,64	-	-	11.701,64	10.305,38

Übersicht über die über das Ende des Haushaltsjahres hinaus geltenden Haushaltsermächtigungen			
lfd. Nr.	Konto/ Bezeichnung	Ansatz des Haushaltsjahres	Übertragung auf das Haushaltsfolgejahr
		in €	
1.	Aufwandermächtigungen		
	Teilhaushalt 1	92.870,00	0,00
	Teilhaushalt 2	212.636,00	0,00
	Teilhaushalt 3	435.564,00	13.947,96
	Teilhaushalt 4	542.360,00	0,00
	Teilhaushalt 5	1.861.300,00	19.202,30
2.	Auszahlungsermächtigungen		
2.1	ordentliche und außerordentlichen Auszahlungen		
	Teilhaushalt 1	87.370,00	0,00
	Teilhaushalt 2	205.645,00	0,00
	Teilhaushalt 3	169.560,00	13.947,96
	Teilhaushalt 4	451.890,00	0,00
	Teilhaushalt 5	1.861.300,00	19.202,30
2.2	Auszahlungen aus Investitionstätigkeit		
	Teilhaushalt 1	0,00	0,00
	Teilhaushalt 2	19.750,00	0,00
	Teilhaushalt 3	382.500,00	91.622,75
	Teilhaushalt 4	194.300,00	60.000,00
	Teilhaushalt 5	0,00	0,00
2.3	Auszahlungen aus Finanzierungstätigkeit		
	Teilhaushalt 1	0,00	0,00
	Teilhaushalt 2	0,00	0,00
	Teilhaushalt 3	0,00	0,00
	Teilhaushalt 4	0,00	0,00
	Teilhaushalt 5	17.600,00	0,00
3.	Ermächtigungen für die Aufnahme von Investitionskrediten	0,00	0,00
4.	Aus Verpflichtungsermächtigungen voraussichtlich fällig werdende Auszahlungen	0,00	0,00



Teilrechnungen

Doppischer Budgetplan 2023 Rechnung

Teilhaushalt	1	Innere Verwaltung der OG	verantwortlich: Ortsbürgermeister Norbert Klaes					
<u>Teilergebnisplan</u>		Ergebnis des Haushaltsvorjahr	Übertragung aus Vorjahr	Ansatz des Haushaltsjahr	Ergebnis des Haushaltsjahr	Abweichung im Haushaltsjahr	Übertragung ins Folgejahr	Veränderung ggü. Vorjahr
E4 + Öffentlich-rechtliche Leistungsentgelte		135,00	0,00	100	105,00	5,00	0,00	-30,00
E5 + Privatrechtliche Leistungsentgelte		0,00	0,00	100	0,00	-100,00	0,00	0,00
E6 + Kostenerstattungen und Kostenumlagen		2.736,44	0,00	3.000	2.673,36	-326,64	0,00	-63,08
E7 + Sonstige laufende Erträge		1.519,00	0,00	0	0,00	0,00	0,00	-1.519,00
E8 Summe der laufenden Erträge aus Verwaltungstätigkeit		4.390,44	0,00	3.200	2.778,36	-421,64	0,00	-1.612,08
E9 - Personal- und Versorgungsaufwendungen		39.073,24	0,00	48.900	51.936,18	3.036,18	0,00	12.862,94
E10 - Aufwendungen für Sach- und Dienstleistungen		24.390,10	0,00	27.400	24.381,15	-3.018,85	0,00	-8,95
E14 - Sonstige laufende Aufwendungen		14.262,67	0,00	16.570	17.717,84	1.147,84	0,00	3.455,17
E15 Summe der laufenden Aufwendungen aus Verwaltungstätigkeit		77.726,01	0,00	92.870	94.035,17	1.165,17	0,00	16.309,16
E16 Laufendes Ergebnis aus Verwaltungstätigkeit		-73.335,57	0,00	-89.670	-91.256,81	-1.586,81	0,00	-17.921,24
E20 Ordentliches Ergebnis		-73.335,57	0,00	-89.670	-91.256,81	-1.586,81	0,00	-17.921,24
E23 Jahresergebnis (Jahresüberschuss / Jahresfehlbetrag) des Teilhaushalts		-73.335,57	0,00	-89.670	-91.256,81	-1.586,81	0,00	-17.921,24
<u>Teilfinanzplan</u>		Ergebnis des Haushaltsvorjahr	Übertragung aus Vorjahr	Ansatz des Haushaltsjahr	Ergebnis des Haushaltsjahr	Abweichung im Haushaltsjahr	Übertragung ins Folgejahr	Veränderung ggü. Vorjahr
F23 Saldo der ordentlichen und außerordentlichen Ein- und Auszahlungen		-64.554,32	0,00	-84.170	-97.180,11	-13.010,11	0,00	-32.625,79
F34 Finanzmittelüberschuss /-fehlbetrag		-64.554,32	0,00	-84.170	-97.180,11	-13.010,11	0,00	-32.625,79

Doppischer Budgetplan 2023 Rechnung

Teilhaushalt	2	Erziehung, Soziales und Sport			verantwortlich: Herr Dützer			
<u>Teilergebnisplan</u>		Ergebnis des Haushaltsvorjahr	Übertragung aus Vorjahr	Ansatz des Haushaltsjahr	Ergebnis des Haushaltsjahr	Abweichung im Haushaltsjahr	Übertragung ins Folgejahr	Veränderung ggü. Vorjahr
E2 + Zuwendungen, allgemeine Umlagen und sonstige Transfererträge		6.852,83	0,00	3.691	11.861,41	8.170,41	0,00	5.008,58
E4 + Öffentlich-rechtliche Leistungsentgelte		3.678,35	0,00	3.000	4.822,00	1.822,00	0,00	1.143,65
E5 + Privatrechtliche Leistungsentgelte		497,00	0,00	0	1.718,80	1.718,80	0,00	1.221,80
E6 + Kostenerstattungen und Kostenumlagen		12.978,07	0,00	0	5.693,73	5.693,73	0,00	-7.284,34
E7 + Sonstige laufende Erträge		0,00	0,00	0	104.866,63	104.866,63	0,00	104.866,63
E8 Summe der laufenden Erträge aus Verwaltungstätigkeit		24.006,25	0,00	6.691	128.962,57	122.271,57	0,00	104.956,32
E9 - Personal- und Versorgungsaufwendungen		27.903,68	0,00	36.630	37.079,43	449,43	0,00	9.175,75
E10 - Aufwendungen für Sach- und Dienstleistungen		18.175,16	0,00	22.895	17.916,17	-4.978,83	0,00	-258,99
E11 - Abschreibungen		12.764,29	0,00	6.991	13.335,97	6.344,97	0,00	571,68
E12 - Zuwendungen, Umlagen und sonstige Transferaufwendungen		127.142,59	0,00	132.400	230.805,05	98.405,05	0,00	103.662,46
E14 - Sonstige laufende Aufwendungen		8.807,76	0,00	13.720	8.943,84	-4.776,16	0,00	136,08
E15 Summe der laufenden Aufwendungen aus Verwaltungstätigkeit		194.793,48	0,00	212.636	308.080,46	95.444,46	0,00	113.286,98
E16 Laufendes Ergebnis aus Verwaltungstätigkeit		-170.787,23	0,00	-205.945	-179.117,89	26.827,11	0,00	-8.330,66
E20 Ordentliches Ergebnis		-170.787,23	0,00	-205.945	-179.117,89	26.827,11	0,00	-8.330,66
E23 Jahresergebnis (Jahresüberschuss / Jahresfehlbetrag) des Teilhaushalts		-170.787,23	0,00	-205.945	-179.117,89	26.827,11	0,00	-8.330,66
<u>Teilfinanzplan</u>		Ergebnis des Haushaltsvorjahr	Übertragung aus Vorjahr	Ansatz des Haushaltsjahr	Ergebnis des Haushaltsjahr	Abweichung im Haushaltsjahr	Übertragung ins Folgejahr	Veränderung ggü. Vorjahr
F23 Saldo der ordentlichen und außerordentlichen Ein- und Auszahlungen		-150.623,49	0,00	-199.065	-272.529,14	-73.464,14	0,00	-121.905,65
F24 + Einzahlungen aus Investitionszuwendungen		0,00	0,00	660	0,00	-660,00	0,00	0,00
F27 Summe der Einzahlungen aus Investitionstätigkeit		0,00	0,00	660	0,00	-660,00	0,00	0,00
F28 - Auszahlungen für immaterielle Vermögensgegenstände		0,00	0,00	5.000	0,00	-5.000,00	0,00	0,00
F29 - Auszahlungen für Sachanlagen		64,11	0,00	14.750	9.608,39	-5.141,61	0,00	9.544,28
F32 Summe der Auszahlungen aus Investitionstätigkeit		64,11	0,00	19.750	9.608,39	-10.141,61	0,00	9.544,28
F33 Saldo der Ein- und Auszahlungen aus Investitionstätigkeit		-64,11	0,00	-19.090	-9.608,39	9.481,61	0,00	-9.544,28
F34 Finanzmittelüberschuss /-fehlbetrag		-150.687,60	0,00	-218.155	-282.137,53	-63.982,53	0,00	-131.449,93
<u>Investitionen</u>				Planansatz	VE	Genehmigte ÜPL/APL	Aktueller Istbetrag	Plan/Ist Abweichung
700 Investitionsanteil Budget der Grundschule								
F27 Summe der Einzahlungen aus Investitionstätigkeit			0	0	0	0	0,00	0,00
F29 - Auszahlungen für Sachanlagen			-9.608	10.000	0	0	9.608,39	-391,61
F32 Summe der Auszahlungen aus Investitionstätigkeit			-9.608	10.000	0	0	9.608,39	-391,61

Doppischer Budgetplan 2023 Rechnung

Teilhaushalt	2	Erziehung, Soziales und Sport	verantwortlich: Herr Dützer				
<u>Investitionen</u>			Planansatz	VE	Genehmigte ÜPL/APL	Aktueller Istbetrag	Plan/Ist Abweichung
F33 Saldo der Ein- und Auszahlungen aus Investitionstätigkeit	9.608		-10.000	0	0	-9.608,39	391,61
701 Anschaffungen von bew. Sachen im Rahmen des Digitalpakts							
F24 + Einzahlungen aus Investitionszuwendungen	0		660	0	0	0,00	-660,00
F27 Summe der Einzahlungen aus Investitionstätigkeit	0		660	0	0	0,00	-660,00
F29 - Auszahlungen für Sachanlagen	0		4.750	0	0	0,00	-4.750,00
F32 Summe der Auszahlungen aus Investitionstätigkeit	0		4.750	0	0	0,00	-4.750,00
F33 Saldo der Ein- und Auszahlungen aus Investitionstätigkeit	0		-4.090	0	0	0,00	4.090,00
1102 Tourismusförderung allgemein							
F27 Summe der Einzahlungen aus Investitionstätigkeit	0		0	0	0	0,00	0,00
F32 Summe der Auszahlungen aus Investitionstätigkeit	0		0	0	0	0,00	0,00
F33 Saldo der Ein- und Auszahlungen aus Investitionstätigkeit	0		0	0	0	0,00	0,00
2037 Investitionsförderung Kindertagesstätten freier Träger							
F27 Summe der Einzahlungen aus Investitionstätigkeit	0		0	0	0	0,00	0,00
F28 - Auszahlungen für immaterielle Vermögensgegenstände	0		5.000	0	0	0,00	-5.000,00
F32 Summe der Auszahlungen aus Investitionstätigkeit	0		5.000	0	0	0,00	-5.000,00
F33 Saldo der Ein- und Auszahlungen aus Investitionstätigkeit	0		-5.000	0	0	0,00	5.000,00
2038 Erweiterung der kath. KiTa für die Einrichtung einer 3. Gruppe							
F27 Summe der Einzahlungen aus Investitionstätigkeit	0		0	0	0	0,00	0,00
F32 Summe der Auszahlungen aus Investitionstätigkeit	0		0	0	0	0,00	0,00
F33 Saldo der Ein- und Auszahlungen aus Investitionstätigkeit	0		0	0	0	0,00	0,00

Doppischer Budgetplan 2023 Rechnung

Teilhaushalt	3	Gestaltung der Umwelt		verantwortlich: Herr Kraft				
<u>Teilergebnisplan</u>		Ergebnis des Haushaltsvorjahr	Übertragung aus Vorjahr	Ansatz des Haushaltsjahr	Ergebnis des Haushaltsjahr	Abweichung im Haushaltsjahr	Übertragung ins Folgejahr	Veränderung ggü. Vorjahr
E2 + Zuwendungen, allgemeine Umlagen und sonstige Transfererträge		33.003,65	0,00	33.004	33.003,64	-0,36	0,00	-0,01
E4 + Öffentlich-rechtliche Leistungsentgelte		60.947,67	0,00	56.723	52.718,08	-4.004,92	0,00	-8.229,59
E6 + Kostenerstattungen und Kostenumlagen		803,50	0,00	0	4.803,97	4.803,97	0,00	4.000,47
E8 Summe der laufenden Erträge aus Verwaltungstätigkeit		94.754,82	0,00	89.727	90.525,69	798,69	0,00	-4.229,13
E10 - Aufwendungen für Sach- und Dienstleistungen		116.635,48	0,00	138.750	68.842,30	-69.907,70	0,00	-47.793,18
E11 - Abschreibungen		267.139,45	0,00	266.004	266.689,38	685,38	0,00	-450,07
E14 - Sonstige laufende Aufwendungen		1.103,84	0,00	30.810	11.146,33	-19.663,67	13.947,96	10.042,49
E15 Summe der laufenden Aufwendungen aus Verwaltungstätigkeit		384.878,77	0,00	435.564	346.678,01	-88.885,99	13.947,96	-38.200,76
E16 Laufendes Ergebnis aus Verwaltungstätigkeit		-290.123,95	0,00	-345.837	-256.152,32	89.684,68	-13.947,96	33.971,63
E18 - Zinsaufwendungen und sonstige Finanzaufwendungen		0,00	0,00	0	1.021,77	1.021,77	0,00	1.021,77
E19 Saldo der Zins- und sonstigen Finanzerträge und -aufwendungen		0,00	0,00	0	-1.021,77	-1.021,77	0,00	-1.021,77
E20 Ordentliches Ergebnis		-290.123,95	0,00	-345.837	-257.174,09	88.662,91	-13.947,96	32.949,86
E23 Jahresergebnis (Jahresüberschuss / Jahresfehlbetrag) des Teilhaushalts		-290.123,95	0,00	-345.837	-257.174,09	88.662,91	-13.947,96	32.949,86
<u>Teilfinanzplan</u>		Ergebnis des Haushaltsvorjahr	Übertragung aus Vorjahr	Ansatz des Haushaltsjahr	Ergebnis des Haushaltsjahr	Abweichung im Haushaltsjahr	Übertragung ins Folgejahr	Veränderung ggü. Vorjahr
F23 Saldo der ordentlichen und außerordentlichen Ein- und Auszahlungen		-173.109,12	0,00	-167.660	-77.016,35	90.643,65	-13.947,96	96.092,77
F24 + Einzahlungen aus Investitionszuwendungen		0,00	0,00	94.300	0,00	-94.300,00	0,00	0,00
F25 + Einzahlungen aus Beiträgen und ähnlichen Entgelten		7.543,13	0,00	144.000	39.086,13	-104.913,87	0,00	31.543,00
F27 Summe der Einzahlungen aus Investitionstätigkeit		7.543,13	0,00	238.300	39.086,13	-199.213,87	0,00	31.543,00
F28 - Auszahlungen für immaterielle Vermögensgegenstände		0,00	0,00	0	3.855,30	3.855,30	0,00	3.855,30
F29 - Auszahlungen für Sachanlagen		6.601,41	8.398,59	382.500	17.507,63	-373.390,96	91.622,75	10.906,22
F31 - Sonstige Investitionsauszahlungen		0,00	0,00	0	5.867,02	5.867,02	0,00	5.867,02
F32 Summe der Auszahlungen aus Investitionstätigkeit		6.601,41	8.398,59	382.500	27.229,95	-363.668,64	91.622,75	20.628,54
F33 Saldo der Ein- und Auszahlungen aus Investitionstätigkeit		941,72	-8.398,59	-144.200	11.856,18	164.454,77	-91.622,75	10.914,46
F34 Finanzmittelüberschuss /-fehlbetrag		-172.167,40	-8.398,59	-311.860	-65.160,17	255.098,42	-105.570,71	107.007,23
<u>Investitionen</u>				Planansatz	VE	Genehmigte ÜPL/APL	Aktueller Istbetrag	Plan/Ist Abweichung
200 Allgemeine Straßenbauinvestitionen								
F27 Summe der Einzahlungen aus Investitionstätigkeit		0	0	0	0	0	0,00	0,00
F29 - Auszahlungen für Sachanlagen		0	2.000	0	0	0	0,00	-2.000,00
F32 Summe der Auszahlungen aus Investitionstätigkeit		0	2.000	0	0	0	0,00	-2.000,00

Gemeinde: 20 Ortsgemeinde Friesenhagen

Doppischer Budgetplan 2023 Rechnung

Teilhaushalt	3	Gestaltung der Umwelt	verantwortlich: Herr Kraft				
<u>Investitionen</u>			Planansatz	VE	Genehmigte ÜPL/APL	Aktueller Istbetrag	Plan/Ist Abweichung
F33 Saldo der Ein- und Auszahlungen aus Investitionstätigkeit	0		-2.000	0	0	0,00	2.000,00
219 Planungs und Baukosten Strahlenbach							
F25 + Einzahlungen aus Beiträgen und ähnlichen Entgelten	38.985		0	0	0	38.984,87	38.984,87
F27 Summe der Einzahlungen aus Investitionstätigkeit	38.985		0	0	0	38.984,87	38.984,87
F29 - Auszahlungen für Sachanlagen	-1.445		0	0	0	1.445,03	1.445,03
F31 - Sonstige Investitionsauszahlungen	-5.867		0	0	0	5.867,02	5.867,02
F32 Summe der Auszahlungen aus Investitionstätigkeit	-7.312		0	0	0	7.312,05	7.312,05
F33 Saldo der Ein- und Auszahlungen aus Investitionstätigkeit	46.297		0	0	0	31.672,82	31.672,82
248 Planungs- und Baukosten Erschließung "Im Bornefeld"							
F25 + Einzahlungen aus Beiträgen und ähnlichen Entgelten	0		108.000	0	0	0,00	-108.000,00
F27 Summe der Einzahlungen aus Investitionstätigkeit	0		108.000	0	0	0,00	-108.000,00
F29 - Auszahlungen für Sachanlagen	-1.165		120.000	0	0	1.165,01	-118.834,99
F32 Summe der Auszahlungen aus Investitionstätigkeit	-1.165		120.000	0	0	1.165,01	-118.834,99
F33 Saldo der Ein- und Auszahlungen aus Investitionstätigkeit	1.165		-12.000	0	0	-1.165,01	10.834,99
249 Planungs- und Baukosten Erschließung "Beienbach"							
F27 Summe der Einzahlungen aus Investitionstätigkeit	0		0	0	0	0,00	0,00
F32 Summe der Auszahlungen aus Investitionstätigkeit	0		0	0	0	0,00	0,00
F33 Saldo der Ein- und Auszahlungen aus Investitionstätigkeit	0		0	0	0	0,00	0,00
250 Errichtung von Buswarteallen							
F27 Summe der Einzahlungen aus Investitionstätigkeit	0		0	0	0	0,00	0,00
F32 Summe der Auszahlungen aus Investitionstätigkeit	0		0	0	0	0,00	0,00
F33 Saldo der Ein- und Auszahlungen aus Investitionstätigkeit	0		0	0	0	0,00	0,00
252 Planungs- und Baukosten Neubaugebiet "Auf dem Wintert"							
F27 Summe der Einzahlungen aus Investitionstätigkeit	0		0	0	0	0,00	0,00
F32 Summe der Auszahlungen aus Investitionstätigkeit	0		0	0	0	0,00	0,00
F33 Saldo der Ein- und Auszahlungen aus Investitionstätigkeit	0		0	0	0	0,00	0,00
253 Planungs- und Baukosten Ausbau L 279 Bitzchen							
F27 Summe der Einzahlungen aus Investitionstätigkeit	0		0	0	0	0,00	0,00

Doppischer Budgetplan 2023 Rechnung

Teilhaushalt		3		Gestaltung der Umwelt		verantwortlich: Herr Kraft		
<u>Investitionen</u>				Planansatz	VE	Genehmigte ÜPL/APL	Aktueller Istbetrag	Plan/Ist Abweichung
F28 - Auszahlungen für immaterielle Vermögensgegenstände	-3.855	0	0	0	3.855,30	3.855,30		
F32 Summe der Auszahlungen aus Investitionstätigkeit	-3.855	0	0	0	3.855,30	3.855,30		
F33 Saldo der Ein- und Auszahlungen aus Investitionstätigkeit	3.855	0	0	0	-3.855,30	-3.855,30		
256 Erneuerung Gehwege L280 - Ortsmitte Richtung Krottorf								
F27 Summe der Einzahlungen aus Investitionstätigkeit	0	0	0	0	0,00	0,00		
F32 Summe der Auszahlungen aus Investitionstätigkeit	0	0	0	0	0,00	0,00		
F33 Saldo der Ein- und Auszahlungen aus Investitionstätigkeit	0	0	0	0	0,00	0,00		
258 Ausbau St.-Anna-Weg								
F27 Summe der Einzahlungen aus Investitionstätigkeit	0	0	0	0	0,00	0,00		
F29 - Auszahlungen für Sachanlagen	0	57.000	0	0	0,00	-57.000,00		
F32 Summe der Auszahlungen aus Investitionstätigkeit	0	57.000	0	0	0,00	-57.000,00		
F33 Saldo der Ein- und Auszahlungen aus Investitionstätigkeit	0	-57.000	0	0	0,00	57.000,00		
259 Ausbau K 84: Gehwege Richtung Strahlenbachparkplatz								
F27 Summe der Einzahlungen aus Investitionstätigkeit	0	0	0	0	0,00	0,00		
F32 Summe der Auszahlungen aus Investitionstätigkeit	0	0	0	0	0,00	0,00		
F33 Saldo der Ein- und Auszahlungen aus Investitionstätigkeit	0	0	0	0	0,00	0,00		
260 Erschließung Stichweg Strahlenbach								
F25 + Einzahlungen aus Beiträgen und ähnlichen Entgelten	0	36.000	0	0	0,00	-36.000,00		
F27 Summe der Einzahlungen aus Investitionstätigkeit	0	36.000	0	0	0,00	-36.000,00		
F29 - Auszahlungen für Sachanlagen	-1.822	40.000	0	0	1.822,03	-38.177,97		
F32 Summe der Auszahlungen aus Investitionstätigkeit	-1.822	40.000	0	0	1.822,03	-38.177,97		
F33 Saldo der Ein- und Auszahlungen aus Investitionstätigkeit	1.822	-4.000	0	0	-1.822,03	2.177,97		
280 Straßenbeleuchtung Allgemein								
F27 Summe der Einzahlungen aus Investitionstätigkeit	0	0	0	0	0,00	0,00		
F29 - Auszahlungen für Sachanlagen	0	8.000	0	0	0,00	-8.000,00		
F32 Summe der Auszahlungen aus Investitionstätigkeit	0	8.000	0	0	0,00	-8.000,00		

Doppischer Budgetplan 2023 Rechnung

Teilhaushalt	3	Gestaltung der Umwelt	verantwortlich: Herr Kraft				
<u>Investitionen</u>			Planansatz	VE	Genehmigte ÜPL/APL	Aktueller Istbetrag	Plan/Ist Abweichung
F33 Saldo der Ein- und Auszahlungen aus Investitionstätigkeit	0	-8.000	0	0	0,00	8.000,00	
1500 Spielplätze Allgemein							
F27 Summe der Einzahlungen aus Investitionstätigkeit	0	0	0	0	0,00	0,00	
F29 - Auszahlungen für Sachanlagen	-10.814	10.500	0	0	10.814,32	314,32	
F32 Summe der Auszahlungen aus Investitionstätigkeit	-10.814	10.500	0	0	10.814,32	314,32	
F33 Saldo der Ein- und Auszahlungen aus Investitionstätigkeit	10.814	-10.500	0	0	-10.814,32	-314,32	
2215 Herstellung bzw. Grundsanierung Wirtschaftsweg Heiligenborn / Bitzchen-Mühlenhof							
F24 + Einzahlungen aus Investitionszuwendungen	0	52.000	0	0	0,00	-52.000,00	
F27 Summe der Einzahlungen aus Investitionstätigkeit	0	52.000	0	0	0,00	-52.000,00	
F29 - Auszahlungen für Sachanlagen	-2.261	80.000	0	0	2.261,24	-77.738,76	
F32 Summe der Auszahlungen aus Investitionstätigkeit	-2.261	80.000	0	0	2.261,24	-77.738,76	
F33 Saldo der Ein- und Auszahlungen aus Investitionstätigkeit	2.261	-28.000	0	0	-2.261,24	25.738,76	
2220 Herstellung bzw. Grundsanierung Wirtschaftsweg Kücheln							
F27 Summe der Einzahlungen aus Investitionstätigkeit	0	0	0	0	0,00	0,00	
F32 Summe der Auszahlungen aus Investitionstätigkeit	0	0	0	0	0,00	0,00	
F33 Saldo der Ein- und Auszahlungen aus Investitionstätigkeit	0	0	0	0	0,00	0,00	
2224 Herstellung bzw. Grundsanierung Wirtschaftsweg Altenhofen							
F27 Summe der Einzahlungen aus Investitionstätigkeit	0	0	0	0	0,00	0,00	
F32 Summe der Auszahlungen aus Investitionstätigkeit	0	0	0	0	0,00	0,00	
F33 Saldo der Ein- und Auszahlungen aus Investitionstätigkeit	0	0	0	0	0,00	0,00	
2225 Herstellung bzw. Grundsanierung Wirtschaftsweg Eueln							
F24 + Einzahlungen aus Investitionszuwendungen	0	42.300	0	0	0,00	-42.300,00	
F27 Summe der Einzahlungen aus Investitionstätigkeit	0	42.300	0	0	0,00	-42.300,00	
F29 - Auszahlungen für Sachanlagen	0	65.000	0	0	0,00	-65.000,00	
F32 Summe der Auszahlungen aus Investitionstätigkeit	0	65.000	0	0	0,00	-65.000,00	
F33 Saldo der Ein- und Auszahlungen aus Investitionstätigkeit	0	-22.700	0	0	0,00	22.700,00	

Doppischer Budgetplan 2023 Rechnung

Teilhaushalt	4	Öffentliche Einrichtungen und Liegenschaften			verantwortlich: Herr Kraft			
<u>Teilergebnisplan</u>		Ergebnis des Haushaltsvorjahr	Übertragung aus Vorjahr	Ansatz des Haushaltsjahr	Ergebnis des Haushaltsjahr	Abweichung im Haushaltsjahr	Übertragung ins Folgejahr	Veränderung ggü. Vorjahr
E2 + Zuwendungen, allgemeine Umlagen und sonstige Transfererträge		43.338,66	0,00	18.607	24.846,61	6.239,61	0,00	-18.492,05
E4 + Öffentlich-rechtliche Leistungsentgelte		34.312,13	0,00	28.123	150.724,03	122.601,03	0,00	116.411,90
E5 + Privatrechtliche Leistungsentgelte		34.316,05	0,00	34.940	35.143,71	203,71	0,00	827,66
E6 + Kostenerstattungen und Kostenumlagen		4.488,86	0,00	3.700	3.221,08	-478,92	0,00	-1.267,78
E7 + Sonstige laufende Erträge		16.212,84	0,00	0	48.530,42	48.530,42	0,00	32.317,58
E8 Summe der laufenden Erträge aus Verwaltungstätigkeit		132.668,54	0,00	85.370	262.465,85	177.095,85	0,00	129.797,31
E9 - Personal- und Versorgungsaufwendungen		213.516,92	0,00	226.220	223.297,48	-2.922,52	0,00	9.780,56
E10 - Aufwendungen für Sach- und Dienstleistungen		174.174,78	8.162,01	204.170	169.435,46	-42.896,55	0,00	-4.739,32
E11 - Abschreibungen		97.190,40	0,00	90.470	110.283,07	19.813,07	0,00	13.092,67
E12 - Zuwendungen, Umlagen und sonstige Transferaufwendungen		2.000,00	0,00	0	0,00	0,00	0,00	-2.000,00
E14 - Sonstige laufende Aufwendungen		51.501,14	0,00	21.500	33.040,99	11.540,99	0,00	-18.460,15
E15 Summe der laufenden Aufwendungen aus Verwaltungstätigkeit		538.383,24	8.162,01	542.360	536.057,00	-14.465,01	0,00	-2.326,24
E16 Laufendes Ergebnis aus Verwaltungstätigkeit		-405.714,70	-8.162,01	-456.990	-273.591,15	191.560,86	0,00	132.123,55
E20 Ordentliches Ergebnis		-405.714,70	-8.162,01	-456.990	-273.591,15	191.560,86	0,00	132.123,55
E23 Jahresergebnis (Jahresüberschuss / Jahresfehlbetrag) des Teilhaushalts		-405.714,70	-8.162,01	-456.990	-273.591,15	191.560,86	0,00	132.123,55
<u>Teilfinanzplan</u>		Ergebnis des Haushaltsvorjahr	Übertragung aus Vorjahr	Ansatz des Haushaltsjahr	Ergebnis des Haushaltsjahr	Abweichung im Haushaltsjahr	Übertragung ins Folgejahr	Veränderung ggü. Vorjahr
F23 Saldo der ordentlichen und außerordentlichen Ein- und Auszahlungen		-346.110,20	0,00	-392.000	-333.082,34	58.917,66	0,00	13.027,86
F24 + Einzahlungen aus Investitionszuwendungen		0,00	0,00	29.300	0,00	-29.300,00	0,00	0,00
F25 + Einzahlungen aus Beiträgen und ähnlichen Entgelten		16.865,00	0,00	12.000	8.845,00	-3.155,00	0,00	-8.020,00
F26 + Sonstige Investitionseinzahlungen		209.195,82	0,00	0	2.340,00	2.340,00	0,00	-206.855,82
F27 Summe der Einzahlungen aus Investitionstätigkeit		226.060,82	0,00	41.300	11.185,00	-30.115,00	0,00	-214.875,82
F29 - Auszahlungen für Sachanlagen		23.078,79	28.500,00	194.300	89.235,99	-133.564,01	60.000,00	66.157,20
F32 Summe der Auszahlungen aus Investitionstätigkeit		23.078,79	28.500,00	194.300	89.235,99	-133.564,01	60.000,00	66.157,20
F33 Saldo der Ein- und Auszahlungen aus Investitionstätigkeit		202.982,03	-28.500,00	-153.000	-78.050,99	103.449,01	-60.000,00	-281.033,02
F34 Finanzmittelüberschuss /-fehlbetrag		-143.128,17	-28.500,00	-545.000	-411.133,33	162.366,67	-60.000,00	-268.005,16
<u>Investitionen</u>				Planansatz	VE	Genehmigte ÜPL/APL	Aktueller Istbetrag	Plan/Ist Abweichung
100 Allgemeiner Grundstücksverkehr								
F26 + Sonstige Investitionseinzahlungen			2.340	0	0	0	2.340,00	2.340,00
F27 Summe der Einzahlungen aus Investitionstätigkeit			2.340	0	0	0	2.340,00	2.340,00
F29 - Auszahlungen für Sachanlagen			0	60.000	0	0	0,00	-60.000,00

Gemeinde: 20 Ortsgemeinde Friesenhagen

Doppischer Budgetplan 2023 Rechnung

Teilhaushalt	4	Öffentliche Einrichtungen und Liegenschaften	verantwortlich: Herr Kraft				
<u>Investitionen</u>			Planansatz	VE	Genehmigte ÜPL/APL	Aktueller Istbetrag	Plan/Ist Abweichung
F32 Summe der Auszahlungen aus Investitionstätigkeit	0		60.000	0	0	0,00	-60.000,00
F33 Saldo der Ein- und Auszahlungen aus Investitionstätigkeit	2.340		-60.000	0	0	2.340,00	62.340,00
600 Wirtschaftsförderung Allgemein							
F27 Summe der Einzahlungen aus Investitionstätigkeit	0		0	0	0	0,00	0,00
F32 Summe der Auszahlungen aus Investitionstätigkeit	0		0	0	0	0,00	0,00
F33 Saldo der Ein- und Auszahlungen aus Investitionstätigkeit	0		0	0	0	0,00	0,00
710 Maßnahmen im Rahmen "DigitalPakt Schule"							
F24 + Einzahlungen aus Investitionszuwendungen	0		29.300	0	0	0,00	-29.300,00
F27 Summe der Einzahlungen aus Investitionstätigkeit	0		29.300	0	0	0,00	-29.300,00
F29 - Auszahlungen für Sachanlagen	-43.053		42.300	0	0	43.053,31	753,31
F32 Summe der Auszahlungen aus Investitionstätigkeit	-43.053		42.300	0	0	43.053,31	753,31
F33 Saldo der Ein- und Auszahlungen aus Investitionstätigkeit	43.053		-13.000	0	0	-43.053,31	-30.053,31
711 Photovoltaikanlage Dach Grundschule							
F27 Summe der Einzahlungen aus Investitionstätigkeit	0		0	0	0	0,00	0,00
F29 - Auszahlungen für Sachanlagen	0		15.000	190.000	0	0,00	-205.000,00
F32 Summe der Auszahlungen aus Investitionstätigkeit	0		15.000	190.000	0	0,00	-205.000,00
F33 Saldo der Ein- und Auszahlungen aus Investitionstätigkeit	0		-15.000	-190.000	0	0,00	205.000,00
712 Errichtung Pallett-Heizanlage							
F27 Summe der Einzahlungen aus Investitionstätigkeit	0		0	0	0	0,00	0,00
F32 Summe der Auszahlungen aus Investitionstätigkeit	0		0	0	0	0,00	0,00
F33 Saldo der Ein- und Auszahlungen aus Investitionstätigkeit	0		0	0	0	0,00	0,00
1000 Investitionen in gemeindeeigene Sportstätten							
F27 Summe der Einzahlungen aus Investitionstätigkeit	0		0	0	0	0,00	0,00
F32 Summe der Auszahlungen aus Investitionstätigkeit	0		0	0	0	0,00	0,00
F33 Saldo der Ein- und Auszahlungen aus Investitionstätigkeit	0		0	0	0	0,00	0,00
1800 Allgemeine An- und Beschaffungen für den Bauhof							
F27 Summe der Einzahlungen aus Investitionstätigkeit	0		0	0	0	0,00	0,00

Gemeinde: 20 Ortsgemeinde Friesenhagen

Doppischer Budgetplan 2023 Rechnung

Teilhaushalt	4	Öffentliche Einrichtungen und Liegenschaften	verantwortlich: Herr Kraft				
<u>Investitionen</u>			Planansatz	VE	Genehmigte ÜPL/APL	Aktueller Istbetrag	Plan/Ist Abweichung
F29 - Auszahlungen für Sachanlagen	-16.605		2.000	0	0	16.605,26	14.605,26
F32 Summe der Auszahlungen aus Investitionstätigkeit	-16.605		2.000	0	0	16.605,26	14.605,26
F33 Saldo der Ein- und Auszahlungen aus Investitionstätigkeit	16.605		-2.000	0	0	-16.605,26	-14.605,26
1802 Ersatzbeschaffung Fuhrpark							
F27 Summe der Einzahlungen aus Investitionstätigkeit	0		0	0	0	0,00	0,00
F29 - Auszahlungen für Sachanlagen	-6.753		10.000	0	0	6.752,89	-3.247,11
F32 Summe der Auszahlungen aus Investitionstätigkeit	-6.753		10.000	0	0	6.752,89	-3.247,11
F33 Saldo der Ein- und Auszahlungen aus Investitionstätigkeit	6.753		-10.000	0	0	-6.752,89	3.247,11
1805 Investitionen in künftiges Bauhofgebäude (ehem. HBS-Markt)							
F27 Summe der Einzahlungen aus Investitionstätigkeit	0		0	0	0	0,00	0,00
F29 - Auszahlungen für Sachanlagen	-524		15.000	0	0	523,94	-14.476,06
F32 Summe der Auszahlungen aus Investitionstätigkeit	-524		15.000	0	0	523,94	-14.476,06
F33 Saldo der Ein- und Auszahlungen aus Investitionstätigkeit	524		-15.000	0	0	-523,94	14.476,06
1806 Verkauf bisheriges Bauhofgebäude nebst Gelände							
F27 Summe der Einzahlungen aus Investitionstätigkeit	0		0	0	0	0,00	0,00
F32 Summe der Auszahlungen aus Investitionstätigkeit	0		0	0	0	0,00	0,00
F33 Saldo der Ein- und Auszahlungen aus Investitionstätigkeit	0		0	0	0	0,00	0,00
2400 Mehrzweckhalle Allgemein							
F27 Summe der Einzahlungen aus Investitionstätigkeit	0		0	0	0	0,00	0,00
F32 Summe der Auszahlungen aus Investitionstätigkeit	0		0	0	0	0,00	0,00
F33 Saldo der Ein- und Auszahlungen aus Investitionstätigkeit	0		0	0	0	0,00	0,00
2401 Bürgerhaus Steeg Allgemein							
F27 Summe der Einzahlungen aus Investitionstätigkeit	0		0	0	0	0,00	0,00
F32 Summe der Auszahlungen aus Investitionstätigkeit	0		0	0	0	0,00	0,00
F33 Saldo der Ein- und Auszahlungen aus Investitionstätigkeit	0		0	0	0	0,00	0,00

Doppischer Budgetplan 2023 Rechnung

Teilhaushalt	4	Öffentliche Einrichtungen und Liegenschaften	verantwortlich: Herr Kraft				
<u>Investitionen</u>			Planansatz	VE	Genehmigte ÜPL/APL	Aktueller Istbetrag	Plan/Ist Abweichung
2402 Mehrzweckhalle: Umstellung auf ballwurfsichere LED-Beleuchtung							
F27 Summe der Einzahlungen aus Investitionstätigkeit	0	0	0	0	0	0,00	0,00
F32 Summe der Auszahlungen aus Investitionstätigkeit	0	0	0	0	0	0,00	0,00
F33 Saldo der Ein- und Auszahlungen aus Investitionstätigkeit	0	0	0	0	0	0,00	0,00
2403 Allgemeine Anschaffungen für Einrichtungen							
F27 Summe der Einzahlungen aus Investitionstätigkeit	0	0	0	0	0	0,00	0,00
F29 - Auszahlungen für Sachanlagen	0	10.000	0	0	0	0,00	-10.000,00
F32 Summe der Auszahlungen aus Investitionstätigkeit	0	10.000	0	0	0	0,00	-10.000,00
F33 Saldo der Ein- und Auszahlungen aus Investitionstätigkeit	0	-10.000	0	0	0	0,00	10.000,00
2404 Mehrzweckhalle: Errichtung Photovoltaikanlage							
F27 Summe der Einzahlungen aus Investitionstätigkeit	0	0	0	0	0	0,00	0,00
F29 - Auszahlungen für Sachanlagen	0	15.000	230.000	0	0	0,00	-245.000,00
F32 Summe der Auszahlungen aus Investitionstätigkeit	0	15.000	230.000	0	0	0,00	-245.000,00
F33 Saldo der Ein- und Auszahlungen aus Investitionstätigkeit	0	-15.000	-230.000	0	0	0,00	245.000,00
2501 Errichtung einer Toilettenanlage an den Dorfwiesen							
F27 Summe der Einzahlungen aus Investitionstätigkeit	0	0	0	0	0	0,00	0,00
F29 - Auszahlungen für Sachanlagen	-22.301	25.000	0	0	22.300,59	-2.699,41	
F32 Summe der Auszahlungen aus Investitionstätigkeit	-22.301	25.000	0	0	22.300,59	-2.699,41	
F33 Saldo der Ein- und Auszahlungen aus Investitionstätigkeit	22.301	-25.000	0	0	-22.300,59	2.699,41	
9997 Einzahlungen für die Überlassung von Grabflächen							
F25 + Einzahlungen aus Beiträgen und ähnlichen Entgelten	8.845	12.000	0	0	8.845,00	-3.155,00	
F27 Summe der Einzahlungen aus Investitionstätigkeit	8.845	12.000	0	0	8.845,00	-3.155,00	
F32 Summe der Auszahlungen aus Investitionstätigkeit	0	0	0	0	0,00	0,00	
F33 Saldo der Ein- und Auszahlungen aus Investitionstätigkeit	8.845	12.000	0	0	8.845,00	-3.155,00	

Doppischer Budgetplan 2023 Rechnung

Teilhaushalt	5	Allgemeine Finanzen		verantwortlich: Herr Dützer				
Teilergebnisplan								
		Ergebnis des Haushaltsvorjahr	Übertragung aus Vorjahr	Ansatz des Haushaltsjahr	Ergebnis des Haushaltsjahr	Abweichung im Haushaltsjahr	Übertragung ins Folgejahr	Veränderung ggü. Vorjahr
E1 + Steuern und ähnliche Abgaben		2.956.138,20	0,00	2.485.800	2.352.226,93	-133.573,07	0,00	-603.911,27
E2 + Zuwendungen, allgemeine Umlagen und sonstige Transfererträge		0,00	0,00	144.700	137.045,00	-7.655,00	0,00	137.045,00
E7 + Sonstige laufende Erträge		50.141,19	0,00	59.000	44.850,89	-14.149,11	0,00	-5.290,30
E8 Summe der laufenden Erträge aus Verwaltungstätigkeit		3.006.279,39	0,00	2.689.500	2.534.122,82	-155.377,18	0,00	-472.156,57
E12 - Zuwendungen, Umlagen und sonstige Transferaufwendungen		2.249.264,55	0,00	1.847.200	1.863.916,70	16.716,70	19.202,30	-385.347,85
E14 - Sonstige laufende Aufwendungen		11.816,41	0,00	0	3.716,63	3.716,63	0,00	-8.099,78
E15 Summe der laufenden Aufwendungen aus Verwaltungstätigkeit		2.261.080,96	0,00	1.847.200	1.867.633,33	20.433,33	19.202,30	-393.447,63
E16 Laufendes Ergebnis aus Verwaltungstätigkeit		745.198,43	0,00	842.300	666.489,49	-175.810,51	-19.202,30	-78.708,94
E17 + Zinserträge und sonstige Finanzerträge		994,28	0,00	11.511	5.285,95	-6.225,05	0,00	4.291,67
E18 - Zinsaufwendungen und sonstige Finanzaufwendungen		13.815,68	0,00	14.100	14.654,96	554,96	0,00	839,28
E19 Saldo der Zins- und sonstigen Finanzerträge und -aufwendungen		-12.821,40	0,00	-2.589	-9.369,01	-6.780,01	0,00	3.452,39
E20 Ordentliches Ergebnis		732.377,03	0,00	839.711	657.120,48	-182.590,52	-19.202,30	-75.256,55
E23 Jahresergebnis (Jahresüberschuss / Jahresfehlbetrag) des Teilhaushalts		732.377,03	0,00	839.711	657.120,48	-182.590,52	-19.202,30	-75.256,55
Teilfinanzplan								
		Ergebnis des Haushaltsvorjahr	Übertragung aus Vorjahr	Ansatz des Haushaltsjahr	Ergebnis des Haushaltsjahr	Abweichung im Haushaltsjahr	Übertragung ins Folgejahr	Veränderung ggü. Vorjahr
F23 Saldo der ordentlichen und außerordentlichen Ein- und Auszahlungen		284.627,13	0,00	839.711	624.996,67	-214.714,33	-19.202,30	340.369,54
F34 Finanzmittelüberschuss /-fehlbetrag		284.627,13	0,00	839.711	624.996,67	-214.714,33	-19.202,30	340.369,54
F36 - Tilgung von Investitionskrediten		17.021,32	0,00	17.600	17.512,22	-87,78	0,00	490,90
F37 Saldo der Ein- und Auszahlungen aus Investitionskrediten		-17.021,32	0,00	-17.600	-17.512,22	87,78	0,00	-490,90
Investitionen				Planansatz	VE	Genehmigte ÜPL/APL	Aktueller Istbetrag	Plan/Ist Abweichung
9999 Allgemeine Kreditwirtschaft								
F27 Summe der Einzahlungen aus Investitionstätigkeit			0	0	0	0	0,00	0,00
F32 Summe der Auszahlungen aus Investitionstätigkeit			0	0	0	0	0,00	0,00
F33 Saldo der Ein- und Auszahlungen aus Investitionstätigkeit			0	0	0	0	0,00	0,00



Aufstellungsvermerk



Aufstellungsvermerk

Der Jahresabschluss besteht gem. § 108 Abs. 2 GemO aus:

1. Ergebnisrechnung
2. Finanzrechnung
3. Teilrechnungen
4. Bilanz
5. Anhang

Dem Jahresabschluss sind gem. § 108 Abs. 3 GemO als Anlage beigefügt:

1. Rechenschaftsbericht
2. Anlagenübersicht
3. Forderungsübersicht
4. Verbindlichkeitenübersicht
5. Übersicht über die über das Haushaltsjahr hinaus gehenden Haushaltsermächtigungen

Der Jahresabschluss der Ortsgemeinde Friesenhagen zum 31.12.2023 wurde gem. § 108 GemO in Verbindung mit §§ 43 ff. GemHVO aufgestellt.

Friesenhagen, den _____

Michael Schüttler
(Ortsbürgermeister)