



Jahresabschluss 2022
der
Ortsgemeinde Niederfischbach





Inhaltsverzeichnis

Auf einen Blick	5
Bilanz	9
Ergebnisrechnung	13
Finanzrechnung	17
Rechenschaftsbericht	21
Anhang	59
Anlagenspiegel	69
Forderungsübersicht	70
Verbindlichkeitenübersicht	71
Übersicht über die über das Ende des Haushaltsjahres hinaus geltenden Haushaltsermächtigungen	72
Teilrechnungen	73
Teilrechnung 1	75
Teilrechnung 2	76
Teilrechnung 3	78
Teilrechnung 4	86
Teilrechnung 5	90
Aufstellungsvermerk	93



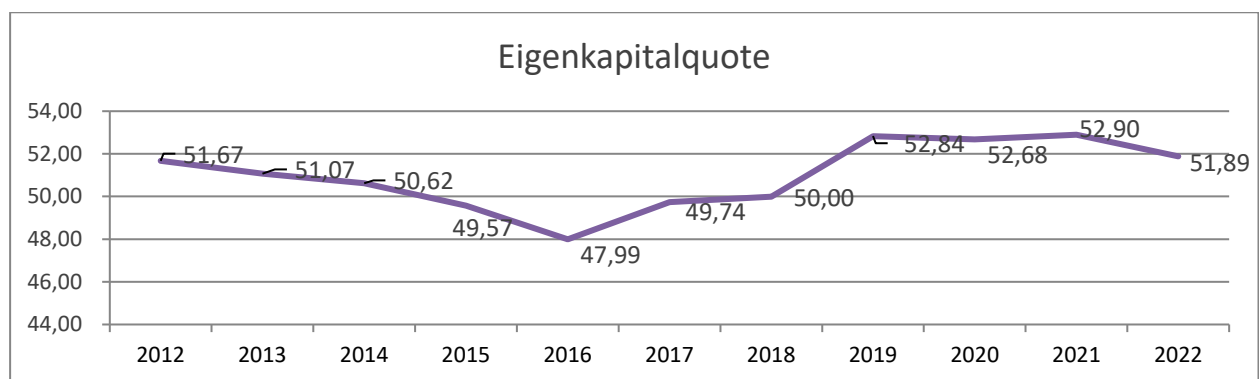
Auf einen Blick



Auf einen Blick

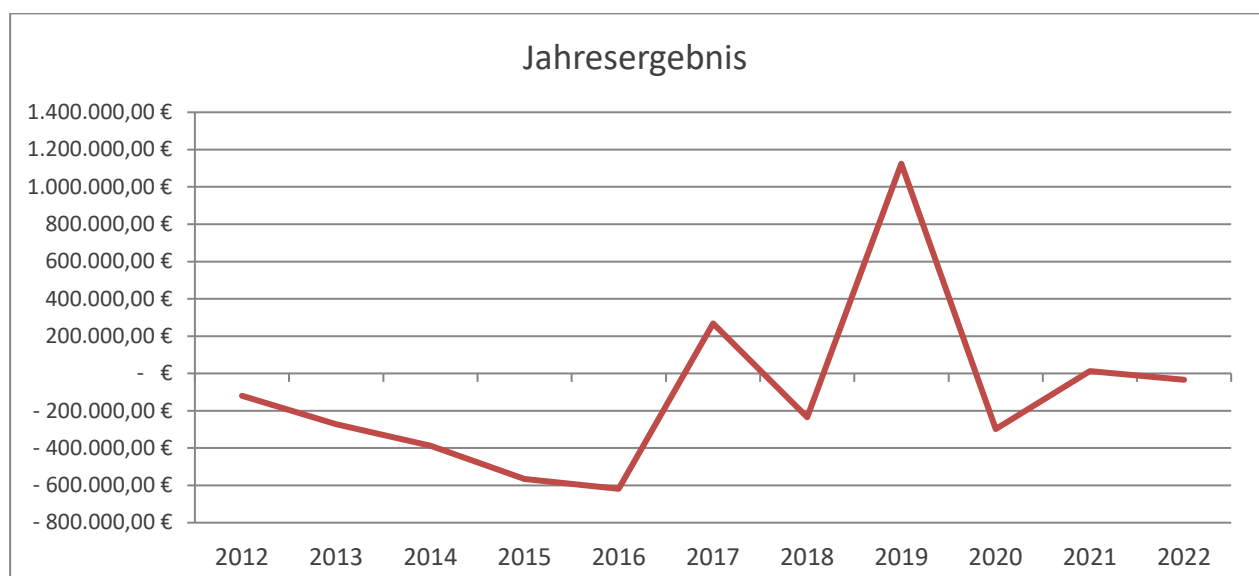
Bilanz

Aktiva		Passiva	
Anlagevermögen	28.635.499,47 €	Eigenkapital	15.169.849,75 €
Umlaufvermögen	596.564,40 €	Sonderposten	7.732.968,43 €
Aktiver Rechnungsabgrenzungsposten	3.015,95 €	Rückstellungen	216.277,95 €
Bilanzsumme	29.235.079,82 €	Verbindlichkeiten	6.115.197,69 €
		Passiver Rechnungsabgrenzungsposten	786,00 €
		Bilanzsumme	29.235.079,82 €



Ergebnisrechnung

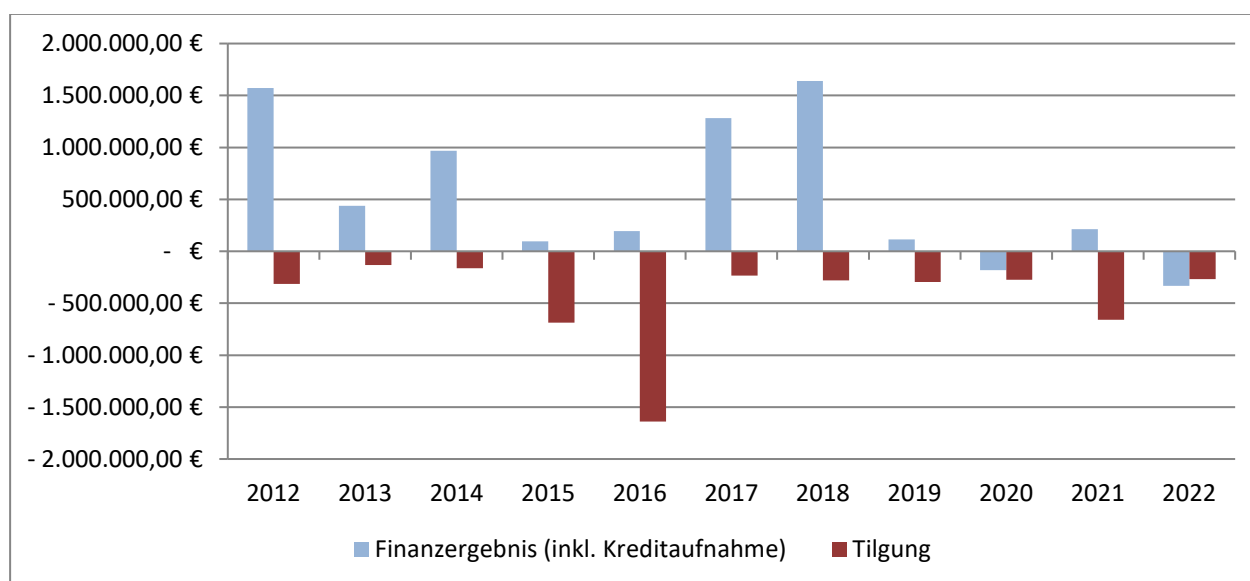
Gesamtbetrag Erträge	6.552.025,80 €
Gesamtbetrag Aufwendungen	6.585.511,69 €
Jahresergebnis	- 33.485,89 €





Finanzrechnung

lfd. Einzahlungen	6.133.880,10 €
lfd. Auszahlungen	5.853.101,78 €
Saldo der ordentlichen und außerordentlichen Ein- u. Auszahlungen	280.778,32 €
Investive Einzahlungen	677.010,50 €
Investive Auszahlungen	1.289.329,87 €
Saldo Investitionen	- 612.319,37 €
Finanzmittelüberschuss/ -fehlbetrag (Finanzergebnis)	- 331.541,05 €
Finanzierung:	
Aufnahmen von Investitionskrediten	0,00 €
Tilgung von Investitionskrediten	269.144,41 €
Veränderung der Forderungen gegenüber der Verbandsgemeindekasse	0,00 €
Veränderung der Verbindlichkeiten ggü. der Verbandsgemeindekasse	600.685,06 €
Saldo durchlaufender Gelder	0,40 €
Saldo aus Finanzierungstätigkeit	331.540,65 €





Bilanz zum
31.12.2022

**Bilanz der Ortsgemeinde Niederfischbach
zum 31.12.2022**

	31.12.2022 EUR	31.12.2021 TEUR		31.12.2022 EUR	31.12.2021 TEUR
1.1 Immaterielle Vermögensgegenstände	1.332.818,51	1.321	1. Eigenkapital	15.169.849,75	15.203
1.1.1 Gewerbliche Schutzrechte und ähnliche Rechte und Werte sowie Lizenzen	8.674,26	10	1.1 Kapitalrücklage	15.203.335,64	15.191
1.1.2 Geleistete Zuwendungen	119.226,59	85	1.2 Sonstige Rücklagen	0,00	0
1.1.3 Gezahlte Investitionskostenzuschüsse	1.204.917,66	1.226	1.3 Ergebnisvortrag	0,00	0
1.1.4 Geschäfts oder Firmenwert	0,00	0	1.4 Jahresüberschuss	-33.485,89	13
1.1.5 Anzahlungen auf imm. Vermögensgegenstände	0,00	0	2. Sonderposten	7.732.968,43	7.510
1.2 Sachanlagen	27.248.886,32	26.765	2.1 Sonderposten für Belastungen aus dem kommunalen Finanzausgleich	0,00	0
1.2.1 Wald Forsten	371.896,82	372	2.2 Sonderposten für das Anlagevermögen	7.172.282,29	6.971
1.2.2 Sonstige unbebaute Grundstücke und grundstücksgleiche Rechte	3.495.086,59	3.536	2.2.1 Sonderposten aus Zuwendungen	3.746.677,60	3.882
1.2.3 Bebaute Grundstücke und grundstücksgleiche Rechte	6.616.384,26	6.964	2.2.2 Sonderposten aus Beiträgen und ähnlichen Entgelten	2.143.925,83	2.244
1.2.4 Infrastrukturvermögen	14.479.389,39	14.795	2.2.3 Sonderposten aus Anzahlungen für Anlagevermögen	1.281.678,86	845
1.2.5 Bauten auf fremden Grund- und Boden	0,00	0	2.3 Sonderposten für den Gebührenaussgleich	0,00	0
1.2.6 Kunstgegenstände, Denkmäler	170,80	1	2.4 Sonderposten mit Rücklageanteil	0,00	0
1.2.7 Maschinen, technische Anlagen, Fahrzeuge	411.844,38	359	2.5 Sonderposten für Grabnutzungsentgelte	480.714,23	458
1.2.8 Betriebs- und Geschäftsausstattung	56.482,82	69	2.6 Sonderposten aus Anzahlungen für Grabnutzungsentgelte	0,00	0
1.2.9 Pflanzen und Tiere	0,00	0	2.7 sonstige Sonderposten	79.971,91	81
1.2.10 Geleistete Anzahlungen, Anlagen im Bau	1.817.631,26	669	3. Rückstellungen	216.277,95	157
1.3 Finanzanlagen	53.794,64	54	3.1 Rückstellungen für Pensionen und ähnliche Verpflichtungen	108.396,00	109
1.3.1 Anteile an verbundenen Unternehmen	0,00	0	3.2 Steuerrückstellung	0,00	0
1.3.2 Ausleihungen an verbundenen Unternehmen	0,00	0	3.3 Rückstellungen für latente Steuern	0,00	0
1.3.3 Beteiligungen	53.794,64	54	3.4 Sonstige Rückstellungen	107.881,95	48
1.3.4 Ausleihungen an Unternehmen, mit denen ein Beteiligungsverh. besteht	0,00	0	4. Verbindlichkeiten	6.115.197,69	5.863
1.3.5 Sondervermögen, Zweckverbände und dergleichen	0,00	0	4.1 Anleihen	0,00	0
1.3.6 Ausleihungen an Sondervermögen	0,00	0	4.2 Verbindlichkeiten aus Krediten	5.173.867,25	5.443
1.3.7 Sonstige Wertpapiere des Anlagevermögens	0,00	0	4.2.1 Verbindlichkeiten aus Investitionskrediten	5.173.867,25	5.443
1.3.8 Sonstige Ausleihungen	0,00	0	4.2.2 Verbindlichkeiten aus Krediten zur Liquiditätssicherung	0,00	0
1 Anlagevermögen	28.635.499,47	28.140	4.3 Verbindlichkeiten aus Vorgängen, die Kreditaufnahmen gleichkommen	0,00	0
2.1 Vorräte	7.399,49	2	4.4 Erhaltene Anzahlungen auf Bestellungen	0,00	0
2.1.1 Roh-, Hilfs- und Betriebsstoffe	7.399,49	2	4.5 Verbindlichkeiten aus Lieferung & Leistung	129.292,35	46
2.1.2 Unfertige Erzeugnisse, unfertige Leistungen	0,00	0	4.6 Verbindlichkeiten aus Transferleistungen	5.305,27	11
2.1.3 Fertige Erzeugnisse, fertige Leistungen und Waren	0,00	0	4.7 Verbindlichkeiten gegen verbundene Unternehmen	0,00	0
2.1.4 Geleistete Anzahlungen auf Vorräte	0,00	0	4.8 Verbindlichkeiten gegenüber Unternehmen mit denen ein Beteiligungsverh. besteht	0,00	0
2.2 Forderungen und sonstige Vermögensgegenstände	589.164,91	598	4.9 Verbindlichkeiten gegen Sondervermögen, Zweckverbänden und dergleichen	16.423,23	204
2.2.1 Öffentlich rechtliche Forderungen, Forderungen aus Transferleistungen	168.650,56	315	4.10 Verbindlichkeiten gegenüber dem sonstigen öffentlichen Bereich	747.993,74	137
2.2.2 Privatrechtliche Forderungen aus Lieferung und Leistung	14.411,35	112	davon:		
2.2.3 Forderungen gegen verbundene Unternehmen	0,00	0	VBK im Rahmen der Einheitskasse	714.736,51	114
2.2.4 Forderungen gegen Unternehmen mit denen ein Beteiligungsverhältnis besteht	0,00	0	4.11 Sonstige Verbindlichkeiten	42.315,85	21
2.2.5 Forderungen gegen Sondervermögen, Zweckverbände und dergleichen	1.738,88	2	5. Rechnungsabgrenzungsposten	786,00	8
2.2.6 Forderungen gegen den sonstigen öffentlichen Bereich	389.360,62	149			
davon:					
Forderungen gegen die Verbandsgemeindekasse	0,00	0			
2.2.7 Sonstige Vermögensgegenstände	15.003,50	20			
2.3 Wertpapiere des Umlaufvermögens	0,00	0			
2.4 Kassenbestand und Guthaben bei Kreditinstituten	0,00	0			
3 Ausgleichsposten für latente Steuern	0,00	0			
4 Rechnungsabgrenzungsposten	3.015,95	1			
4.1 Disagio	0,00	0			
4.2 Sonstige Rechnungsabgrenzungsposten	3.015,95	1			
B I L A N Z S U M M E	29.235.079,82	28.741	B I L A N Z S U M M E	29.235.079,82	28.741



Ergebnisrechnung zum 31.12.2022

Ergebnisrechnung 2022
Ortsgemeinde Niederfischbach



lfd. Nr.		Ergebnis des Vorjahres	Übertragung aus dem Vorjahr	Planung d. Haushalts-jahres	Ergebnis des Haushaltsjahres	Abweichung Ergebnis/ Ansatz	Übertragung ins Folgejahr	Abweichung Ergebnis/ Erg.VJ
		in Euro						
E1	+ Steuern und ähnliche Abgaben	4.437.368,21	0,00	4.406.950,00	4.726.765,28	319.815,28	0,00	289.397,07
E2	+ Zuwendungen, allgemeine Umlagen und sonstige Transfererträge	1.219.782,22	0,00	1.553.200,00	1.151.606,41	-401.593,59	0,00	-68.175,81
E3	+ Erträge der sozialen Sicherung	0,00	0,00	0,00	0,00	0,00	0,00	0,00
E4	+ Öffentlich-rechtliche Leistungsentgelte	169.575,39	0,00	170.190,00	186.050,12	15.860,12	0,00	16.474,73
E5	+ Privatrechtliche Leistungsentgelte	87.983,05	0,00	90.780,00	94.386,29	3.606,29	0,00	6.403,24
E6	+ Kostenerstattungen und Kostenumlangen	94.077,45	0,00	186.920,00	132.084,80	-54.835,20	0,00	38.007,35
E7	+ Sonstige laufende Erträge	190.546,87	0,00	152.820,00	259.478,14	106.658,14	0,00	68.931,27
E8	Summe der laufenden Erträge aus Verwaltungstätigkeit	6.199.333,19	0,00	6.560.860,00	6.550.371,04	-10.488,96	0,00	351.037,85
E9	- Personal- und Versorgungsaufwendungen	1.274.768,09	0,00	1.488.300,00	1.425.824,67	-62.475,33	0,00	151.056,58
E10	- Aufwendungen für Sach- und Dienstleistungen	543.701,56	0,00	769.060,00	559.460,15	-209.599,85	0,00	15.758,59
E11	- Abschreibungen	636.988,20	0,00	798.980,00	632.999,90	-165.980,10	0,00	-3.988,30
E12	- Zuwendungen, Umlagen und sonstige Transferaufwendungen	3.486.102,17	0,00	3.613.520,00	3.505.973,18	-107.546,82	0,00	19.871,01
E13	- Aufwendungen der sozialen Sicherung	0,00	0,00	0,00	0,00	0,00	0,00	0,00
E14	- Sonstige laufende Aufwendungen	110.161,25	0,00	565.635,00	349.609,55	-216.025,45	0,00	239.448,30
E15	Summe der laufenden Aufwendungen aus Verwaltungstätigkeit	6.051.721,27	0,00	7.235.495,00	6.473.867,45	-761.627,55	0,00	422.146,18
E16	Laufendes Ergebnis aus Verwaltungstätigkeit	147.611,92	0,00	-674.635,00	76.503,59	751.138,59	0,00	-71.108,33
E17	+ Zinserträge und sonstige Finanzerträge	-2.547,39	0,00	5.000,00	1.654,76	-3.345,24	0,00	4.202,15
E18	- Zinsaufwendungen und sonstige Finanzaufwendungen	132.538,22	0,00	128.000,00	111.644,24	-16.355,76	0,00	-20.893,98
E19	Saldo der Zins- und sonstigen Finanzerträge und -aufwendungen	-135.085,61	0,00	-123.000,00	-109.989,48	13.010,52	0,00	25.096,13
E20	Ordentliches Ergebnis	12.526,31	0,00	-797.635,00	-33.485,89	764.149,11	0,00	-46.012,20
E21	Außerordentliches Ergebnis	0,00	0,00	0,00	0,00	0,00	0,00	0,00
E22	Saldo aus internen Leistungsbeziehungen	0,00	0,00	0,00	0,00	0,00	0,00	0,00
E23	Jahresergebnis (Jahresüberschuss / Jahresfehlbetrag)	12.526,31	0,00	-797.635,00	-33.485,89	764.149,11	0,00	-46.012,20



Finanzrechnung zum 31.12.2022

Finanzrechnung 2022
Ortsgemeinde Niederfischbach



Ifd. Nr.		Ergebnis des Vorjahres	Übertragung aus dem Vorjahr	Planung d. Haushaltsjahres	Ergebnis des Haushaltsjahres	Abweichung Ergebnis/ Ansatz	Übertragung ins Folgejahr	Abweichung Ergebnis/ Erg.VJ
		in Euro						
F1	+ Steuern und ähnliche Abgaben	4.352.402,58	0,00	4.406.950,00	4.801.156,45	394.206,45	0,00	448.753,87
F2	+ Zuwendungen, allgemeine Umlagen und sonstige Transfereinzahlungen	1.017.654,53	0,00	1.073.120,00	990.644,27	-82.475,73	0,00	-27.010,26
F3	+ Einzahlungen der sozialen Sicherung	0,00	0,00	0,00	0,00	0,00	0,00	0,00
F4	+ Öffentlich-rechtliche Leistungsentgelte	36.588,00	0,00	44.150,00	55.905,65	11.755,65	0,00	19.317,65
F5	+ Privatrechtliche Leistungsentgelte	52.697,56	0,00	90.780,00	63.975,11	-26.804,89	0,00	11.277,55
F6	+ Kostenerstattungen und Kostenumlagen	98.911,06	0,00	186.920,00	76.979,90	-109.940,10	0,00	-21.931,16
F7	+ Sonstige laufende Einzahlungen	113.590,49	0,00	110.000,00	144.341,96	34.341,96	0,00	30.751,47
F8	Summe der laufenden Einzahlungen aus Verwaltungstätigkeit	5.671.844,22	0,00	5.911.920,00	6.133.003,34	221.083,34	0,00	461.159,12
F9	- Personal- und Versorgungsauszahlungen	1.239.644,78	0,00	1.464.350,00	1.340.193,90	-124.156,10	0,00	100.549,12
F10	- Auszahlungen für Sach- und Dienstleistungen	554.060,31	0,00	769.060,00	689.666,90	-79.393,10	0,00	135.606,59
F11	nicht besetzt	0,00	0,00	0,00	0,00	0,00	0,00	0,00
F12	- Zuwendungen, Umlagen und sonstige Transferauszahlungen	3.615.772,63	0,00	3.613.520,00	3.605.585,16	-7.934,84	0,00	-10.187,47
F13	- Auszahlungen der sozialen Sicherung	0,00	0,00	0,00	0,00	0,00	0,00	0,00
F14	- Sonstige laufende Auszahlungen	109.097,17	0,00	145.885,00	105.953,89	-39.931,11	0,00	-3.143,28
F15	Summe der laufenden Auszahlungen aus Verwaltungstätigkeit	5.518.574,89	0,00	5.992.815,00	5.741.399,85	-251.415,15	0,00	222.824,96
F16	Saldo der laufenden Ein- und Auszahlungen aus Verwaltungstätigkeit	153.269,33	0,00	-80.895,00	391.603,49	472.498,49	0,00	238.334,16
F17	+ Zinseinzahlungen und sonstige Finanzeinzahlungen	-2.685,81	0,00	5.000,00	876,76	-4.123,24	0,00	3.562,57
F18	- Zinsauszahlungen und sonstige Finanzauszahlungen	134.145,43	0,00	128.000,00	111.701,93	-16.298,07	0,00	-22.443,50
F19	Saldo der Zins- und sonstigen Finanzein- und -auszahlungen	-136.831,24	0,00	-123.000,00	-110.825,17	12.174,83	0,00	26.006,07
F20	Saldo der ordentlichen Ein- und Auszahlungen	16.438,09	0,00	-203.895,00	280.778,32	484.673,32	0,00	264.340,23
F21	Saldo der außerordentlichen Ein- und Auszahlungen	0,00	0,00	0,00	0,00	0,00	0,00	0,00
F22	Saldo der Ein- und Auszahlungen aus internen Leistungsbeziehungen	0,00	0,00	0,00	0,00	0,00	0,00	0,00
F23	Saldo der ordentlichen und außerordentlichen Ein- und Auszahlungen	16.438,09	0,00	-203.895,00	280.778,32	484.673,32	0,00	264.340,23

Finanzrechnung 2022
Ortsgemeinde Niederfischbach



Ifd. Nr.		Ergebnis des Vorjahres	Übertragung aus dem Vorjahr	Planung d. Haushaltsjahres	Ergebnis des Haushaltsjahres	Abweichung Ergebnis/ Ansatz	Übertragung ins Folgejahr	Abweichung Ergebnis/ Erg.VJ
		in Euro						
F24	+ Einzahlungen aus Investitionszuwendungen	148.248,58	0,00	946.550,00	237.180,51	-709.369,49	0,00	88.931,93
F25	+ Einzahlungen aus Beiträgen und ähnlichen Entgelten	237.727,91	0,00	324.550,00	264.344,99	-60.205,01	0,00	26.617,08
F26	+ Sonstige Investitionseinzahlungen	16.963,00	0,00	131.000,00	175.485,00	44.485,00	0,00	158.522,00
F27	Summe der Einzahlungen aus Investitionstätigkeit	402.939,49	0,00	1.402.100,00	677.010,50	-725.089,50	0,00	274.071,01
F28	- Auszahlungen für immaterielle Vermögensgegenstände	53.742,40	0,00	122.130,00	67.136,54	-54.993,46	0,00	13.394,14
F29	- Auszahlungen für Sachanlagen	546.382,33	0,00	3.061.800,00	1.222.193,33	-1.839.606,67	0,00	675.811,00
F30	- Auszahlungen für Finanzanlagen	0,00	0,00	0,00	0,00	0,00	0,00	0,00
F31	- Sonstige Investitionsauszahlungen	1.946,77	0,00	0,00	0,00	0,00	0,00	-1.946,77
F32	Summe der Auszahlungen aus Investitionstätigkeit	602.071,50	0,00	3.183.930,00	1.289.329,87	-1.894.600,13	0,00	687.258,37
F33	Saldo der Ein- und Auszahlungen aus Investitionstätigkeit	-199.132,01	0,00	-1.781.830,00	-612.319,37	1.169.510,63	0,00	-413.187,36
F34	Finanzmittelüberschuss /-fehlbetrag	-182.693,92	0,00	-1.985.725,00	-331.541,05	1.654.183,95	0,00	-148.847,13
F35	+ Aufnahme von Investitionskrediten	394.203,38	0,00	1.912.830,00	0,00	-1.912.830,00	0,00	-394.203,38
F36	- Tilgung von Investitionskrediten	659.550,77	0,00	282.000,00	269.144,41	-12.855,59	0,00	-390.406,36
F37	Saldo der Ein- und Auszahlungen aus Investitionskrediten	-265.347,39	0,00	1.630.830,00	-269.144,41	-1.899.974,41	0,00	-3.797,02
F38	Veränderung der Forderungen gegenüber der Verbandsgemeinde im Rahmen der Einheit kasse (ohne durchlfd. Gelder)	333.989,59	0,00	0,00	0,00	0,00	0,00	-333.989,59
F39	Veränderung der Verbindlichkeiten gegenüber der Verbandsgemeinde im Rahmen der Einheitskasse	114.051,45	0,00	354.895,00	600.685,06	245.790,06	0,00	486.633,61
F40	Saldo der Ein- und Auszahlungen aus Finanzierungstätigkeit	182.693,65	0,00	1.985.725,00	331.540,65	-1.654.184,35	0,00	148.847,00
F41	Saldo der durchlaufenden Gelder	0,27	0,00	0,00	0,40	0,40	0,00	0,13
F42	Verwendung Finanzmittelüberschuss /Deckung Finanzmittelfehlbetrag	182.693,92	0,00	1.985.725,00	331.541,05	-1.654.183,95	0,00	148.847,13
F43	Veränderung der liquiden Mittel (einschl. durchlaufende Gelder)	-333.989,32	0,00	0,00	0,40	0,40	0,00	333.989,72
F44	nachrichtlich:Ausgleich Finanzhaushalt	-643.112,68	0,00	-485.895,00	11.633,91	497.528,91	0,00	654.746,59



Rechenschaftsbericht



A.	Rechtsgrundlagen	24
B.	Lage der Gemeinde	24
B.1.	Organisation der Gemeinde	24
B.2.	Einwohner.....	24
C.	Vermögens- und Finanzlage der Gemeinde	25
C.1.	Bilanz	25
C.1.1.	Aktiva.....	25
A.1.	Anlagevermögen	25
A.2.	Umlaufvermögen	32
A.4.	Aktiver Rechnungsabgrenzungsposten	33
C.1.2.	Passiva	33
B.1.	Eigenkapital	34
B.2.	Sonderposten.....	34
B.3.	Rückstellungen.....	36
B.4.	Verbindlichkeiten	37
B.5.	Passiver Rechnungsabgrenzungsposten	38
C.2.	Ergebnisrechnung.....	39
C.2.1.	Zusammenfassung	39
C.2.2.	Abweichungen	40
C.2.3.	Entwicklung der Haushaltsjahre	47
C.3.	Finanzrechnung.....	48
C.3.1.	Zusammenfassung	48
C.3.2.	Investitionen	49
C.3.3.	Entwicklung der Haushaltsjahre	52
C.4.	Haushaltsausgleich.....	52
D.	Teilhaushalte.....	53
E.	Vorgänge nach Schluss des Haushaltsjahres.....	55
F.	Prognose-/ Risikobericht.....	55
F.1.	Lage der Gemeinde	55
F.2.	Bevölkerungsentwicklung	56
F.3.	Darlehenszinsen	57
F.4.	Waldsterben/ Klimawandel	57
F.5.	Entwicklung Jahresergebnis und Finanzrechnung.....	57



A. Rechtsgrundlagen

Der Rechenschaftsbericht zum 31.12.2022 der Ortsgemeinde Niederfischbach wurde unter Beachtung des § 108 Gemeindeordnung (GemO) und des § 49 Gemeindehaushaltsverordnung (GemHVO) erstellt. In ihm sind der Verlauf der Haushaltswirtschaft und die Lage der Ortsgemeinde so darzustellen, dass ein den tatsächlichen Verhältnissen entsprechendes Bild vermittelt wird.

B. Lage der Gemeinde

B.1. Organisation der Gemeinde

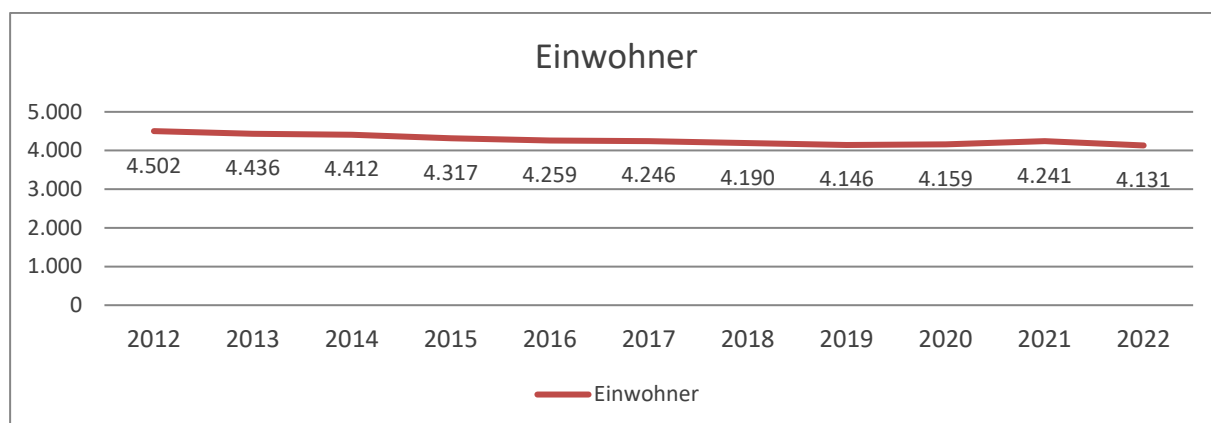
Die rechtliche Struktur der Gemeinde Niederfischbach stellt sich wie folgt dar:

Die Gemeinde Niederfischbach ist Teil der Verbandsgemeinde Kirchen (Sieg).
Die Verbandsgemeinde ist Teil des Landkreises Altenkirchen.

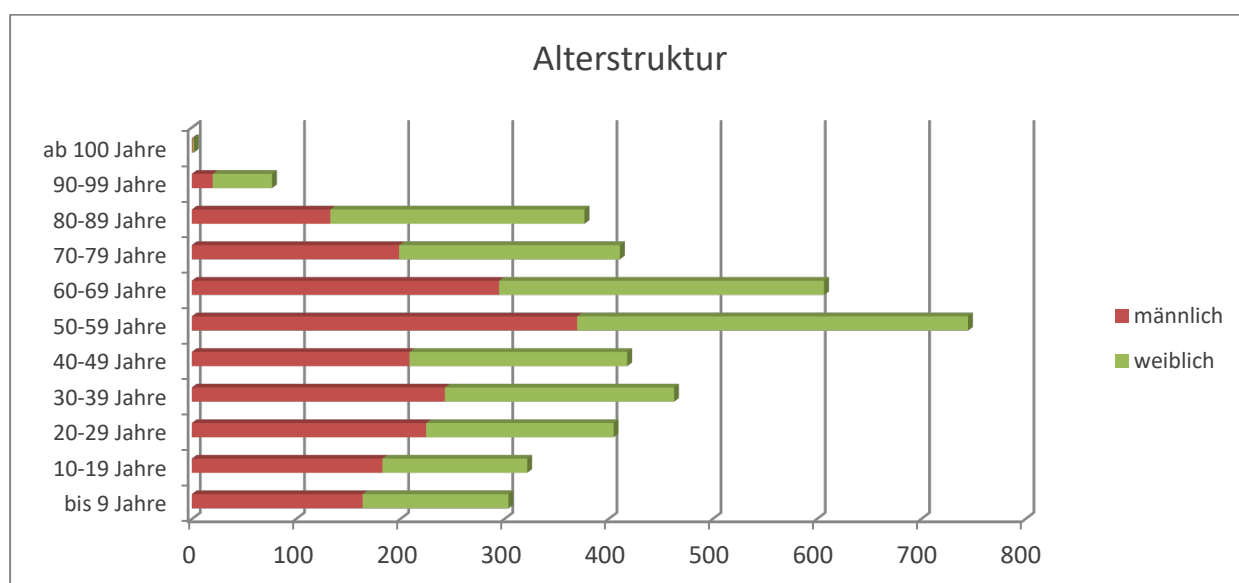
Die Organe der Ortsgemeinde sind:
der Ortsbürgermeister
der Gemeinderat¹

B.2. Einwohner

Die Entwicklung der Einwohnerzahl der letzten Jahre stellt sich wie folgt dar:



Die Altersstruktur im Jahr 2022 stellt sich wie folgt dar:



¹ Siehe Anhang H.5



C. Vermögens- und Finanzlage der Gemeinde

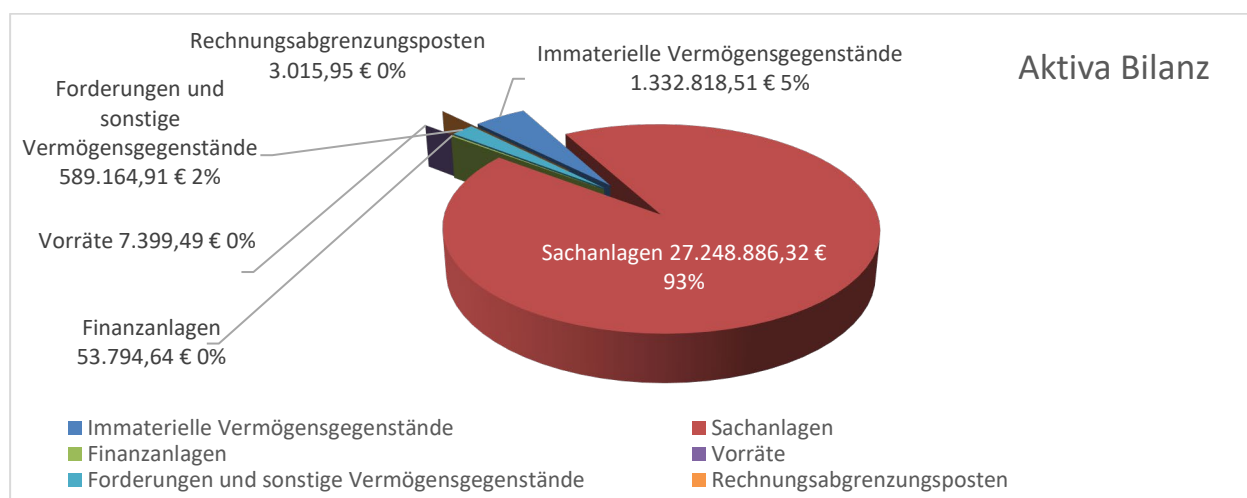
C.1. Bilanz

Die nicht fortlaufende Nummerierung bei den nachfolgenden Erläuterungen ist durch Nullwerte der entsprechenden Position bedingt. Im Folgenden werden die wesentlichen Konten mit einem Bestand ab 5.000,00 EUR einzeln unter der jeweiligen Bilanzposition ausgewiesen.

C.1.1. Aktiva

Die Bilanzsumme Aktiva beträgt zum 31.12.2022 **29.235.079,82 EUR**. Sie setzt sich aus dem Anlagevermögen, dem Umlaufvermögen und den aktiven Rechnungsabgrenzungsposten zusammen. Im Vergleich zum Vorjahr ist die Bilanzsumme um 494.162,10 EUR gestiegen.

Das Aktiva der Ortsgemeinde Niederfischbach zum 31.12.2022 teilt sich wie folgt auf:

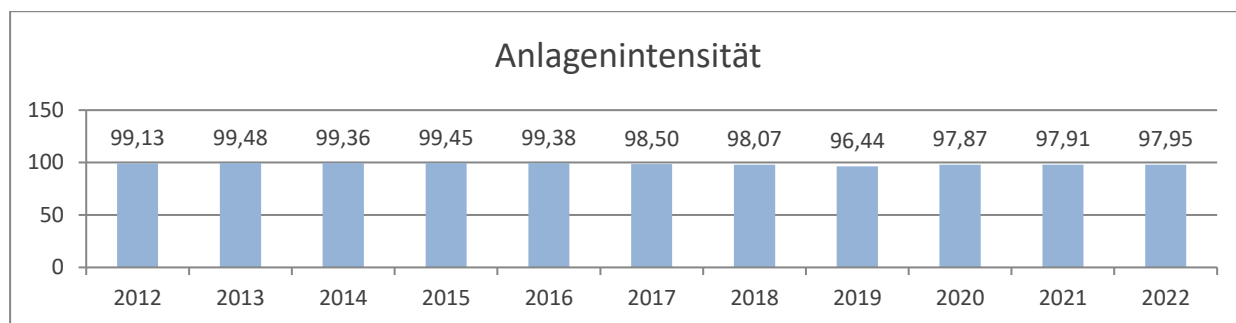


A.1. Anlagevermögen

Das Anlagevermögen umfasst die immateriellen Vermögensgegenstände, das Sachanlagevermögen und die Finanzanlagen.

Das Anlagevermögen der Ortsgemeinde Niederfischbachbach beträgt zum Ende des Jahres 2022 28.635.499,47 EUR. Der Wert des Anlagevermögens ist somit um 495.786,47 EUR gestiegen.

Jahr	2017	2018	2019	2020	2021	2021
Anlagevermögen	28.913.673 €	28.174.783 €	28.273.631 €	28.220.236 €	28.139.713 €	28.635.499 €



Die Anlagenintensität beschreibt das Verhältnis des Anlagevermögens am Gesamtvermögen der Gemeinde.

$$\text{Anlagenintensität} = \frac{\text{Summe Anlagevermögen}}{\text{Bilanzsumme}} * 100$$

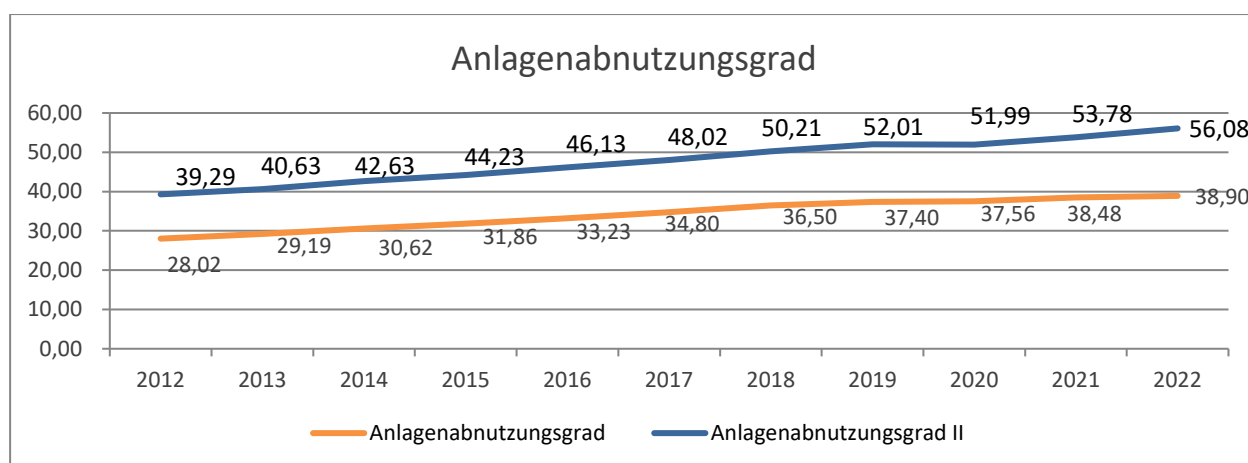


Im Jahr 2022 waren somit 97,95 % des Vermögens der Ortsgemeinde Niederfischbach im Anlagevermögen gebunden und somit für eine langfristige Nutzung vorgesehen. Im Vergleich zum Vorjahr steigt der Wert um 0,04 Punkte.

Mit Ausnahme der Grundstücke unterliegt das Anlagevermögen der Abschreibung und damit dem Werteverzehr. Der Anlagenabnutzungsgrad gibt einen Überblick über diesen Werteverzehr.

$$\text{Anlagenabnutzungsgrad} = \frac{\text{kumulierte Abschreibung}}{\text{Historische Anschaffungskosten}} * 100$$

$$\text{Anlagenabnutzungsgrad II} = \frac{\text{kumulierte Abschreibung}}{\text{Hist. Anschaffungskosten ohne Güter ohne Abschreibung}^2} * 100$$



Im Zeitverlauf kann festgestellt werden, dass das Anlagevermögen in den vergangenen Jahren immer älter geworden ist. Ein hohes Alter des Anlagevermögens weist darauf hin, dass in der näheren Zukunft Investitionen ins Anlagevermögen getätigt werden müssen.

A.1.1. Immaterielle Vermögensgegenstände 1.332.818,51 EUR

A.1.1.1. gewerbliche Schutzrechte und Lizenzen 8.674,26 EUR

Konto	Bezeichnung	Bestand am 31.12. des Vorjahres	Zugang	Abgang		Bestand am 31.12. des Jahres
			Z = Zugang U = Umbuchung	A = Abgang U = Umbuchung AF= Abschreibung		
011900	Sonstige	9.991,57 €	- €	AF	1.317,31 €	8.674,26 €

Auf dem Konto 011900 wurde das Straßenkataster der Ortsgemeinde erfasst.

A.1.1.2. geleistete Zuwendungen 119.226,59 EUR

Konto	Bezeichnung	Bestand am 31.12. des Vorjahres	Zugang	Abgang		Bestand am 31.12. des Jahres
			Z = Zugang U = Umbuchung	A = Abgang U = Umbuchung AF= Abschreibung		
012003	Aktiviert Zuwendung Heimatpflege	85.057,00 €	Z 34.169,59 €	AF	- €	119.226,59 €

Im Rahmen des Förderprogramm „Lebendige Zentren“ werden durch die Ortsgemeinde private Sanierungsmaßnahmen im Ort gefördert.

² Güter ohne Abschreibung sind u.a. Grundstücke, Festwerte und Finanzanlagen

**A.1.1.3. Gezahlte Investitionszuschüsse****1.204.917,66 EUR**

Konto	Bezeichnung	Bestand am 31.12. des Vorjahres	Zugang		Abgang		Bestand am 31.12. des Jahres
			Z = Zugang U = Umbuchung		A = Abgang U = Umbuchung AF= Abschreibung		
013001	Investitionskostenzuschüsse	1.074.464,35 €	Z	16.764,00 €	AF	22.703,70 €	1.068.524,65 €
013487	Investitionskostenzuschüsse Straßenbeleuchtung	27.508,77 €		- €	AF	4.098,15 €	23.410,62 €
013488	Investitionskostenzuschüsse Straßenoberflächen- entwässerung	123.862,33 €		- €	AF	10.879,94 €	112.982,39 €

Konto 013001: Der SV Adler 09 e.V. hat einen Zuschuss für die Sportplatzsanierung erhalten.

A.1.2. Sachanlagen**27.248.886,32 EUR****A.1.2.1. Wald, Forsten****371.896,82 EUR**

Konto	Bezeichnung	Bestand am 31.12. des Vorjahres	Zugang		Abgang		Bestand am 31.12. des Jahres
			Z = Zugang U = Umbuchung		A = Abgang U = Umbuchung AF= Abschreibung		
021100	Mischwald	36.503,42 €		- €		- €	36.503,42 €
021200	Laubwald	169.056,89 €		- €		- €	169.056,89 €
021300	Nadelwald	122.703,04 €		- €		- €	122.703,04 €
021400	Gehölz	40.900,00 €		- €		- €	40.900,00 €

A.1.2.2. Sonstige unbebaute Grundstücke und grundstücksgleiche Rechte**3.495.086,59 EUR**

Konto	Bezeichnung	Bestand am 31.12. des Vorjahres	Zugang		Abgang		Bestand am 31.12. des Jahres
			Z = Zugang U = Umbuchung		A = Abgang U = Umbuchung AF= Abschreibung		
022123	Außenanlagen Gräberfeld	22.365,07 €		- €	AF	1.412,53 €	20.952,54 €
022200	Parkanlagen	1.454.838,40 €		- €	AF	- €	1.454.838,40 €
022500	Kinderspielplätze	8.858,52 €	Z	3.058,30 €	AF	711,13 €	11.205,69 €
022510	Spielplätze - Grund & Boden	174.787,22 €		- €		- €	174.787,22 €
022530	Spielplätze - Aufbauten	43.137,55 €	Z	3.058,30 €	AF	5.451,48 €	40.744,37 €
022900	sonstige unbebaute Grünflächen	94.862,41 €		- €	A	1.000,00 €	93.862,41 €
023100	Ackerland	16.010,71 €	Z	794,94 €		- €	16.805,65 €
023400	Weideland	5.904,84 €		- €		- €	5.904,84 €
023900	Sonstiges Ackerland	743.389,95 €	Z	20.833,87 €	U	27.863,99 €	736.359,83 €
024300	Hochwasserschutz	67.909,37 €		- €	AF	2.661,70 €	65.247,67 €
029200	Bauerwartungsland	800.310,68 €		- €	AF	29.543,84 €	770.766,84 €
029600	Bauland	23.651,34 €		- €		- €	23.651,34 €
029900	sonstige unbebaute Grundstücke	72.794,09 €		- €		- €	72.794,09 €

Konto 022500/ 022530: Montagekosten für die Errichtung neuer Spielgeräte auf dem Spielplatz Eicherfeld.

Konto 022900 - 023900: Kauf/ Verkauf mehrerer Grundstücke.



A.1.2.3. Bebaute Grundstücke und grundstücksgleiche Rechte

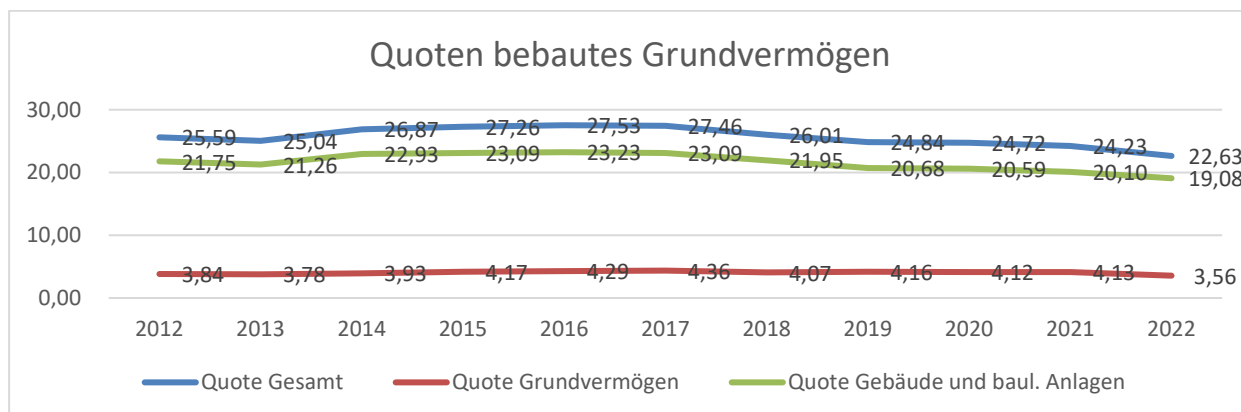
6.616.384,26 EUR

Konto	Bezeichnung	Bestand am 31.12. des Vorjahres	Zugang		Abgang		Bestand am 31.12. des Jahres
			Z = Zugang U = Umbuchung		A = Abgang U = Umbuchung AF= Abschreibung		
031110	Einfamilienhäuser - Grund & Boden	133.665,56 €		- €	A	103.889,76 €	29.775,80 €
031120	Einfamilienhäuser - Gebäude	86.446,06 €		- €	AF	2.619,80 €	17.683,67 €
					A	66.142,59 €	
031210	Mehrfamilienhäuser - Grund & Boden	57.082,82 €		- €	A	44.461,10 €	12.621,72 €
031220	Mehrfamilienhäuser - Gebäude	286.873,87 €		- €	AF	4.294,01 €	282.579,86 €
032110	Kindertagesstätten - Grund & Boden	65.277,60 €		- €		- €	65.277,60 €
032120	Kindertagesstätten - Gebäude	878.625,65 €		- €	AF	14.643,74 €	863.981,91 €
032130	Kindertagesstätten - Außenanlagen	28.708,48 €		- €	AF	3.255,73 €	25.452,75 €
035210	Turnhalle - Grund & Boden	210.394,86 €		- €		- €	210.394,86 €
035220	Turnhalle - Gebäude	1.406.102,52 €		- €	AF	28.527,44 €	1.377.575,08 €
035230	Turnhalle - Außenanlagen	4.871,04 €		- €	AF	608,26 €	4.262,78 €
035410	Sportplätze - Grund & Boden	58.548,98 €		- €		- €	58.548,98 €
035430	Sportplätze - Außenanlagen	3.132,16 €	U	37.336,25 €	AF	702,54 €	39.765,87 €
035920	sonstige Sportanlagen - Gebäude	143.613,37 €		- €	AF	2.434,12 €	141.179,25 €
035930	sonstige Sportanlagen - Außenanlagen	7.789,22 €		- €	AF	556,37 €	7.232,85 €
037120	Verwaltungsgebäude - Gebäude	570.228,16 €			AF	31.893,82 €	538.334,34 €
039212	Friedhofshalle	152.843,87 €		- €	AF	2.351,44 €	150.492,43 €
039213	Friedhofshalle - Außenanlage	145.489,45 €		- €	AF	6.083,18 €	139.406,27 €
039220	Gräberfelder	65.442,89 €		- €	AF	854,89 €	64.588,00 €
039223	Gräberfelder	266.743,63 €		- €	AF	23.945,83 €	242.797,80 €
039291	Grund und Boden Friedhof	466.561,82 €		- €		- €	466.561,82 €
039300	Bahnhöfe, Buswartehallen, Sonstiges	24.381,97 €		- €	AF	1.867,84 €	22.514,13 €
039700	Gewerbeflächen	19.539,66 €		- €		- €	19.539,66 €
039710	Gewerbeflächen - Grund & Boden	15.024,01 €		- €		- €	15.024,01 €
039720	Gewerbeflächen - Gebäude	1.323.347,07 €		- €	AF	25.311,00 €	1.298.036,07 €
039810	Bauhof - Grund & Boden	106.601,88 €		- €	AF	372,50 €	106.229,38 €
039820	Bauhof - Gebäude	271.658,25 €		- €	AF	5.433,17 €	266.225,08 €
039830	Bauhof - Außenanlagen	28.494,80 €		- €	AF	537,60 €	27.957,20 €
039991	Beb. Grst.m.sonst. Geb. - Grund & Boden	73.431,67 €		- €		- €	73.431,67 €
039992	Beb. Grst.m.sonst. Geb. - Gebäude	54.802,22 €		- €	AF	13.700,56 €	41.101,66 €

Konto 031110/ 031120/ 031210: Verkauf mehrerer Grundstücke und Gebäude in der Konrad-Adenauer Straße.

Konto 035430: Es erfolgte die Anschaffung einer neuen Flutlichtanlage für den Sportplatz.

Alle Grundstücke und Außenanlagen wurden getrennt von den Gebäuden erfasst und bewertet.



Der Anteil der bebauten Grundstücke an der Bilanzsumme liegt seit 2011 um die 4 %, während der Anteil der Gebäude in den letzten Jahren gefallen ist.

A.1.2.4. Infrastrukturvermögen

14.479.389,39 EUR

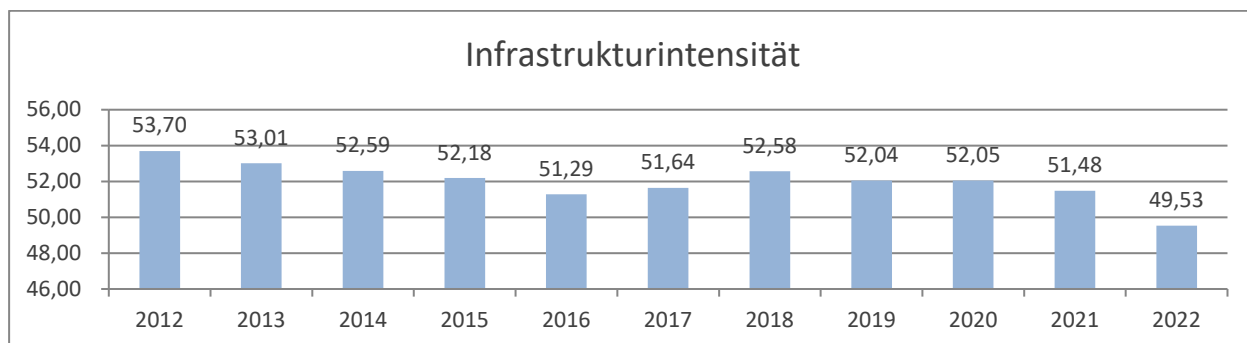
Konto	Bezeichnung	Bestand am 31.12. des Vorjahres	Zugang		Abgang		Bestand am 31.12. des Jahres
			Z = Zugang	U = Umbuchung	A = Abgang	U = Umbuchung	
041200	Brücken	640.304,15 €	- €		AF	14.266,69 €	626.037,46 €
041500	Stützbauwerke	72.650,72 €	- €		AF	2.346,77 €	70.303,95 €
041700	Felssicherungsmaßnahmen	19.003,89 €	- €		AF	1.000,20 €	18.003,69 €
041900	Sonstige ingenieurtech. Bauwerke	8.642,80 €	- €		AF	1.271,40 €	7.371,40 €
045100	Grund & Boden Wasserversorgung	145.643,56 €	- €			- €	145.643,56 €
048100	Grund & Boden Verkehrsanlagen	6.547.140,42 €	- €		A	1.011,00 €	6.546.129,42 €
048200	Straßen	4.857.484,65 €	- €		AF	214.587,62 €	4.642.897,03 €
048240	Gemeindestraßen	588.448,53 €	- €		AF	12.998,11 €	575.450,42 €
048250	Gehwege	17.929,29 €	- €		AF	741,24 €	17.188,05 €
048310	Fußwege	371.261,56 €	- €		AF	1.367,32 €	369.894,24 €
048330	Radwege	678.031,47 €	- €		AF	31.157,66 €	646.873,81 €
048390	sonstige Wege	11.056,47 €	- €		AF	281,53 €	10.774,94 €
048410	Parkplätze	87.470,92 €	- €		AF	5.639,25 €	81.831,67 €
048490	sonstige Plätze	7.168,80 €	- €		AF	358,44 €	6.810,36 €
048700	Straßenbeleuchtung	10.470,75 €	Z 1.993,25 €		AF	659,25 €	11.804,75 €
049260	Uferbefestigungen Stützbauwerk	562.105,18 €	- €		AF	13.641,35 €	548.463,83 €
049500	Versorgungsanlagen (Breitbandcluster)	53.971,20 €	- €		AF	6.412,42 €	47.558,78 €
049900	sonstiges (u.a. Bachverrohrung)	110.949,24 €	- €		AF	7.178,91 €	103.770,33 €

Konto 048100: Verkauf eines Grundstücks.

Konto:048700: Es wurde eine defekte Straßenleuchte auf dem „Hahnhof“ ausgetauscht.

Die Infrastrukturintensität der Ortsgemeinde Niederfischbach liegt im Jahr 2022 bei 49,53. Sie beschreibt den Anteil des Infrastrukturvermögens am Gesamtvermögen der Gemeinde. Im Zeitraum von 2012 bis 2022 ist diese um 4,17 Punkte gefallen.

$$\text{Infrastrukturintensität} = \frac{\text{Pos. 1.2.4 Infrastrukturvermögen}}{\text{Bilanzsumme}} * 100$$



A.1.2.6. Kunstgegenstände, Denkmäler

170,80 EUR

Hierbei handelt es sich um die Skulpturen im Bürgerpark.

A.1.2.7. Maschinen, technische Anlagen, Fahrzeuge

411.844,38 EUR

Konto	Bezeichnung	Bestand am 31.12. des Vorjahres	Zugang		Abgang		Bestand am 31.12. des Jahres
			Z = Zugang	U = Umbuchung	A = Abgang	U = Umbuchung	
071110	PKW	10.768,54 €		- €	AF	2.692,14 €	8.076,40 €
071120	LKW	325.353,82 €			AF	40.817,56 €	254.536,26 €
					U	30.000,00 €	
071800	Zusatzgeräte für Fahrzeuge	290,71 €	Z	51.838,78 €	AF	2.623,96 €	49.248,84 €
					A	256,69 €	
071810	Salzstreugeräte f Winterfahrzeuge	2.511,21 €	U	19.800,00 €	AF	3.601,48 €	18.908,22 €
			Z	198,49 €			
071820	Schneepflüge	3,00 €	U	10.200,00 €	AF	1.298,16 €	9.088,10 €
			Z	185,26 €	A	2,00 €	
071830	Mähgeräte	11.654,59 €		- €	AF	1.359,93 €	10.293,66 €
					A	1,00 €	
071840	sonstige Zusatzgeräte	7.570,34 €	Z	3.013,56 €	AF	723,57 €	9.859,33 €
					A	1,00 €	
071900	sonstige Fahrzeuge	1,00 €	Z	50.566,28 €		- €	50.567,28 €

Konto 071120/ 071810/ 071820: Im Vorjahr wurde das Mehrzweckfahrzeug Linder angeschafft. Der in diesem Zuge mitgekaufte Schneepflug und Salzstreuer wurden versehentlich nicht einzeln aktiviert. Dies wurde nun korrigiert. Weiterhin wurde der Mähhauler Dücker BM 400 gekauft und ein Honda Einachser sowie das alte Schneeschild des MAN LKW verkauft.

Konto 071900: 2022 wurde ein Kubota Kurzheckbagger angeschafft.

A.1.2.8. Betriebs- und Geschäftsausstattung

56.482,82 EUR

Konto	Bezeichnung	Bestand am 31.12. des Vorjahres	Zugang		Abgang		Bestand am 31.12. des Jahres
			Z = Zugang	U = Umbuchung	A = Abgang	U = Umbuchung	
082100	Betriebsausstattung	28.673,19 €		- €	AF	5.293,35 €	23.379,84 €
082210	Büromöbel	6.659,47 €		- €	AF	1.497,48 €	5.161,99 €
082920	sonstige BGA - KITAS	23.953,69 €	Z	2.160,00 €	AF	6.569,69 €	19.544,00 €

Konto 082920: Anschaffung eines neuen Kühlschranks für die KiTa.

**A.1.2.10. Geleistete Anzahlungen auf Anlagen im Bau****1.817.631,26 EUR**

Konto	Bezeichnung	Bestand am 31.12. des Vorjahres	Zugang		Abgang		Bestand am 31.12. des Jahres
			Z = Zugang	U = Umbuchung	A = Abgang	U = Umbuchung	
096320	Soziale Einrichtungen im Bau	4.901,98 €	Z	33.300,60 €		- €	38.202,58 €
096482	Straßen im Bau	5.395,08 €	Z	5.161,88 €		- €	10.556,96 €
096483	Wege im Bau	131.939,63 €	Z	214.613,57 €		- €	346.553,20 €
096488	Städtebauliche Entwicklung/ Ortsplanung	526.794,93 €	Z	895.523,59 €		- €	1.422.318,52 €

Die Entwicklung der Anlagen im Bau stellt sich wie folgt dar:

Maßnahme	Bestand zum 31.12. des Vorjahres	Zugang	Umbuchung/ Aktivierung	Bestand zum 31.12. des Jahres
Erschließung "Hüttseifen"	1.434,55 €	- €	- €	1.434,55 €
Teilausbau "Lindenweg"	3.960,53 €	- €	- €	3.960,53 €
Gehwegsanierung K93	131.939,63 €	214.613,57 €	- €	346.553,20 €
Lebendige Zentren - Entwicklungskonto	118.195,39 €	17.986,62 €	- €	136.182,01 €
Lebendige Zentren - Gestaltung Kirchengrund/ Rothenbergstraße (M3)	220.693,34 €	35.681,75 €	- €	256.375,09 €
Lebendige Zentren - Ortseingang Ost (M1)	32.956,41 €	150.679,04 €	- €	183.635,45 €
Lebendige Zentren - Fußweg Rothenbergstraße zur K93	836,61 €	12.195,00 €	- €	13.031,61 €
Lebendige Zentren - Rothenbergstraße (Bauabschnitt A-D)	116.892,99 €	396.840,68 €	- €	513.733,67 €
Lebendige Zentren - Umfahrung Kirche (Z2)	6.377,81 €	270,00 €	- €	6.647,81 €
Lebendige Zentren - Herstellung Parkplätze (Z1)	15.282,51 €	752,00 €	- €	16.034,51 €
Lebendige Zentren - Platzgestaltung Ortsmitte	15.559,87 €	281.118,50 €		296.678,37 €
Erweiterung KiTa Niederfischbach	4.901,98 €	33.300,60 €		38.202,58 €
Enderschließung "Auf der Harth"	- €	5.161,88 €	- €	5.161,88 €
Summe:	669.031,62 €	1.148.599,64 €	- €	1.817.631,26 €

A.1.3. Finanzanlagen

Die Finanzanlagen wurden zum Bilanzstichtag durch eine Buchinventur erfasst.

A.1.3.4. Beteiligungen**53.794,64 EUR**

Die Ortsgemeinde Niederfischbach hat sich an der Infrastrukturservice gAÖR mit 20.000 Euro beteiligt.

An der KEAM Kommunale Energie aus der Mitte GmbH ist die Ortsgemeinde mit Geschäftsanteilen in Wert von 750,00 EUR (0,25 % des Stammkapitals) beteiligt.

Weiterhin hält die Ortsgemeinde Niederfischbach zwei Haubergsanteile zu 13.813,00 EUR und 18.978,00 EUR.

Außerdem ist die Ortsgemeinde Niederfischbach mit 250,00 EUR an der örtlichen Genossenschaftsbank beteiligt.



A.2. Umlaufvermögen

Das Umlaufvermögen umfasst die Vorräte, Forderungen, den Kassenbestand sowie den aktiven Rechnungsabgrenzungsposten.

Zum 31.12.2022 beträgt die Summe des Umlaufvermögens 596.564,40 EUR. Der Bestand ist somit um 4.011,39 EUR gesunken.

Jahr	2016	2017	2018	2019	2020	2021	2022
Umlaufvermögen	184.783,15 €	439.314,76 €	554.929,04 €	1.042.279,63 €	609.139,06 €	600.575,79 €	596.564,40 €

A.2.1. Vorräte

7.399,49 EUR

Die Vorräte beinhalten die Heizmittel für den „Adlerhorst“ und Streusalz. Sie wurden durch Inventur erfasst.

A.2.2. Forderungen und sonstige Vermögensgegenstände

589.164,91 EUR

Forderungsübersicht						
Forderungsart		Nominalwert	Wert-berichtigung	Stand zum 31.12.22 (Bilanzwert)	Vorjahr	Veränderung
2.2	Forderungen und sonstige Vermögensgegenstände					
2.2.1	Öffentlich-rechtliche Forderungen, Forderungen aus Transferleistungen	471.974,09 €	303.323,53 €	168.650,56 €	314.905,64 €	- 146.255,08 €
2.2.2	Privatrechtliche Forderungen aus Lieferung und Leistung	39.322,80 €	24.911,45 €	14.411,35 €	112.459,02 €	- 98.047,67 €
2.2.3	Forderungen gegen verbundene Unternehmen	- €	- €	- €	- €	- €
2.2.4	Forderungen gegen Unternehmen mit denen ein Beteiligungsverhältnis besteht	- €	- €	- €	- €	- €
2.2.5	Forderungen gegen Sondervermögen, Zweckverbände und dergleichen	1.738,88 €	- €	1.738,88 €	1.738,88 €	- €
2.2.6	Forderungen gegen den sonstigen öffentlichen Bereich	389.360,62 €	- €	389.360,62 €	148.676,47 €	240.684,15 €
2.2.7	Sonstige Vermögensgegenstände	16.668,53 €	1.665,03 €	15.003,50 €	20.357,28 €	- 5.353,78 €
Summe 2.2	Forderungen und sonstige Vermögensgegenstände	919.064,92 €	329.900,01 €	589.164,91 €	598.137,29 €	- 8.972,38 €

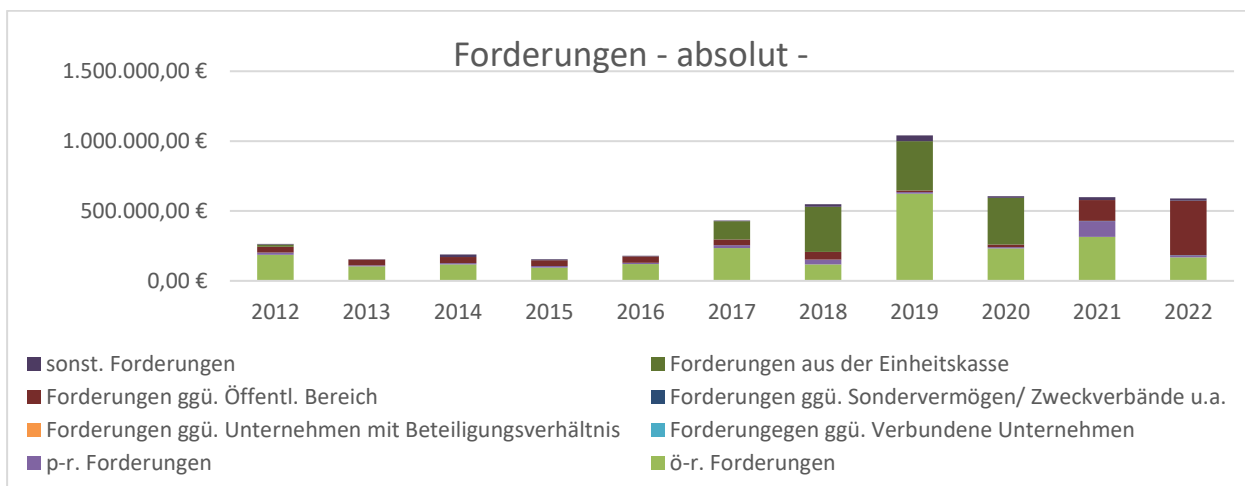
Forderungen aus der Einheitskasse

Die Ortsgemeinde Niederfischbach verfügt grundsätzlich über keine eigenen Bankkonten bzw. Kassenbestände, da die Verwaltung der liquiden Mittel gem. §§ 67 ff. GemO i.V.m. § 106 GemO von der Verbandsgemeindekasse im Rahmen der Einheitskasse übernommen werden. Bei den Ortsgemeinden werden die Bestände oder Fehlbeträge als Forderung oder Verbindlichkeit gegenüber der Verbandsgemeindekasse in der Bilanz ausgewiesen.

Zum 31.12.2022 hatte die Ortsgemeinde Niederfischbach Forderungen aus der Einheitskasse in Höhe von 0,00 EUR gegenüber der Verbandsgemeinde³.

Die Forderungen der Ortsgemeinde haben sich in den letzten Jahren wie folgt entwickelt:

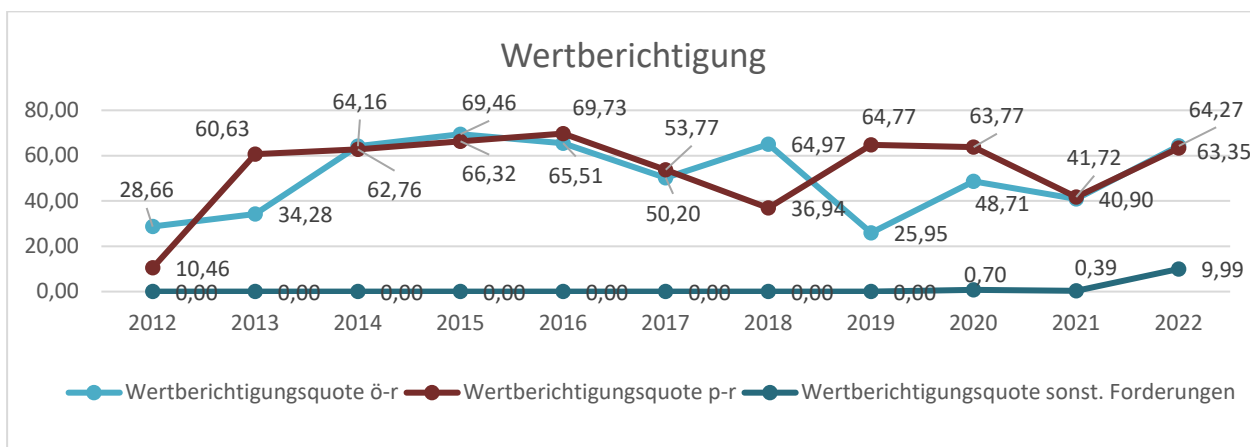
³ vgl. Position Aktiva 2.2.6 Forderungen gegen den sonstigen öffentlichen Bereich



Wertberichtigungen

Die Forderungen wurden gemäß dem Vorsichtsprinzip wertberichtigt. Entsprechend der Altersstruktur und Ausfallwahrscheinlichkeit wurden Einzelwertberichtigungen zwischen 2 % und 98 % vorgenommen. Alle nichtzweifelhaften Forderungen wurden pauschalwertberichtigt.

Die Einzelwertberichtigungs- und Pauschalwertberichtigungsquoten stellen sich wie folgt dar:



$$\text{Wertberichtigungsquote} = \frac{\text{Einzel-} + \text{Pauschalwertberichtigung}}{\text{Forderungen}} * 100$$

A.4. Aktiver Rechnungsabgrenzungsposten

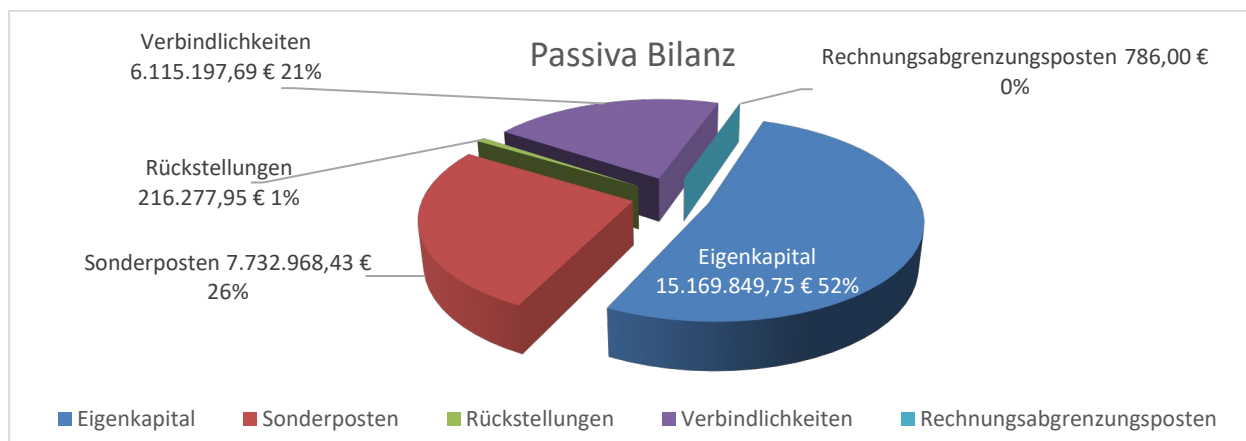
3.015,95 EUR

Bei den aktiven Rechnungsabgrenzungsposten handelt es sich um Auszahlungen im laufenden Haushaltsjahr, welche Aufwand für das Folgejahr darstellen. Dabei handelt es sich um Lohnzahlungen sowie Betriebsnebenkosten.

C.1.2. Passiva

Das Passiva setzt sich aus dem Eigenkapital, den Sonderposten, Rückstellungen, Verbindlichkeiten und dem passiven Rechnungsabgrenzungsposten zusammen.

Das Passiva der Ortsgemeinde Niederfischbach für das Jahr 2022 teilt sich wie folgt:



B.1. Eigenkapital 15.169.849,75 EUR

Das Eigenkapital ergibt sich aus dem Saldo des Anlagevermögens, des Umlaufvermögens und der Rechnungsabgrenzungsposten auf der Aktivseite und den Sonderposten, den Rückstellungen, den Verbindlichkeiten sowie der Rechnungsabgrenzungsposten auf der Passivseite.

B.2. Sonderposten 7.732.968,43 EUR

B.2.1. Sonderposten für Belastungen aus dem kommunalen Finanzausgleich 0,00 EUR

Gemäß § 38 Abs. 6 GemHVO haben kreisangehörige Gemeinden zum Ausgleich zukünftiger Umlageverpflichtungen einen Sonderposten zu bilden, sofern sich für das Haushaltsfolgejahr eine Steuerkraftzahl der Gewerbesteuer ergibt, die den Durchschnitt der beide Haushaltsvorjahre wesentlich übersteigt. Es erfolgte 2022 keine Entnahme bzw. Zuführung.

B.2.2. Sonderposten zum Anlagevermögen 7.172.282,29 EUR

B.2.2.1. Sonderposten aus Zuwendungen 3.746.677,60 EUR

Konto	Bezeichnung	Bestand am 31.12. des Vorjahres	Zugang		Abgang		Bestand am 31.12. des Jahres
			Z = Zugang	U = Umbuchung	A = Abgang	U = Umbuchung	
231310	Sonderposten Zuwendungen von Eigenbetrieben	22.679,90 €	- €		AF 1.088,64 €		21.591,26 €
231410	Sonderposten Zuwendungen vom Bund	44.877,11 €	- €		AF 909,55 €		43.967,56 €
231420	Sonderposten Zuwendungen vom Land	3.187.262,37 €	- €		AF 114.933,63 €		3.072.328,74 €
231430	Sonderposten Zuwendungen von Gemeinden + Gemeindeverbänden	594.508,52 €	- €		AF 17.416,42 €		577.092,10 €
231440	Sonderposten Zuwendungen von Zweckverbänden	25.817,11 €	- €		AF 527,78 €		25.289,33 €

Konto 231420: Das Bürgerhaus „Auengarten“ wurde 2018 verkauft. In diesem Zuge hätte bereits 2018 die Investitionsstock-Förderung vollständig aufgelöst werden müssen. Dies erfolgte jedoch nicht und wurde nun korrigiert.

B.2.2.2. Sonderposten aus Beiträgen und ähnlichen Entgelten 2.143.925,83 EUR

Konto	Bezeichnung	Zugang	Abgang
-------	-------------	--------	--------



		Bestand am 31.12. des Vorjahres	Z = Zugang U = Umbuchung	A = Abgang U = Umbuchung AF= Auflösung	Bestand am 31.12. des Jahres
232500	Sonderposten aus Beiträgen	2.226.707,45 €	- €	AF 94.313,30 € A 5.305,27 €	2.127.088,88 €
232900	Sonderposten vom übrigen Bereich	17.422,58 €	- €	AF 585,63 €	16.836,95 €

Im Rahmen der endgültigen Festsetzung Erschließungsbeiträge für den „Hoppengarten“ wurden zu viel gezahlte Beiträge zurück erstattet.

B.2.2.3. Sonderposten aus Anzahlungen für Anlagevermögen

1.281.678,86 EUR

Konto	Bezeichnung	Bestand am 31.12. des Vorjahres	Zugang		Abgang		Bestand am 31.12. des Jahres
			Z = Zugang U = Umbuchung	Zugang Umbuchung	A = Abgang U = Umbuchung AF= Auflösung		
233100	Anzahlungen auf Sonderposten aus Zuwendungen	117.603,83 €		- €		- €	117.603,83 €
233142	Anzahlungen auf Sonderposten aus Zuwendungen vom Land	556.054,17 €	Z	232.790,51 €		- €	788.844,68 €
233200	Anzahlungen auf Sonderposten aus Beiträgen	171.006,10 €	Z	204.224,25 €		- €	375.230,35 €

Zum 31.12.2022 sind die folgenden Anzahlungen auf Sonderposten noch nicht passiviert worden:

Maßnahme	Bestand zum 31.12. des Vorjahres	Zugang	Umbuchung/ Aktivierung	Bestand zum 31.12. des Jahres
Lebendige Zentren - Bundeszuwendung	117.603,83 €	- €	- €	117.603,83 €
Lebendige Zentren - Landeszuwendung	528.754,17 €	174.163,51 €	- €	702.917,68 €
Ausbau Gehweg K 93 - Landeszuwendung	27.300,00 €	58.627,00 €	- €	85.927,00 €
Ausbau Gehweg K 93 - Ausbaubeitrag	171.006,10 €	- €	- €	171.006,10 €
Schladenweg - Ausbaubeiträge	- €	24.092,83 €	- €	24.092,83 €
Rothenbergstr. - Ausbaubeiträge	- €	180.131,42 €	- €	180.131,42 €
Summe:	844.664,10 €	437.014,76 €	- €	1.281.678,86 €

B.2.5. Sonderposten aus Grabnutzungsentgelten

480.714,23 EUR

Konto	Bezeichnung	Bestand am 31.12. des Vorjahres	Zugang		Abgang		Bestand am 31.12. des Jahres
			Z = Zugang U = Umbuchung	Zugang Umbuchung	A = Abgang U = Umbuchung AF= Auflösung		
236001	Sonderposten Grabnutzungsentgelte	457.031,88 €	Z	57.059,50 €	AF	33.840,65 €	480.250,73 €

Konto 236001: Zugänge an Grabnutzungsentgelten im Haushaltsjahr in Höhe von 57.059,50 EUR. Diese werden entsprechend der Dauer des jeweiligen Nutzungsrechts ertragswirksam aufgelöst.

B.2.7. Sonstige Sonderposten

79.971,91 EUR

Konto	Bezeichnung	Zugang	Abgang
-------	-------------	--------	--------



		Bestand am 31.12. des Vorjahres	Z = Zugang U = Umbuchung	A = Abgang U = Umbuchung AF= Auflösung	Bestand am 31.12. des Jahres
239900	Sonstige Sonderposten	81.407,14 €	- €	AF 1.435,23 €	79.971,91 €

B.3. Rückstellungen**216.277,95 EUR**

Konto	Bezeichnung	Bestand am 31.12. des Vorjahres	Zugang		Abgang		Bestand am 31.12. des Jahres
			Z = Zugang U = Umbuchung		A = Abgang U = Umbuchung		
243100	Ehrensoldrückstellungen	1.775,00 €	Z	1.872,00 €		- €	3.647,00 €
243200	Rückstellung Versorgungsempfänger	107.050,00 €		- €	A	2.301,00 €	104.749,00 €
271601	Rückstellung unterlassene Instandhaltung Kinder Tagesstätte Eisenweg	15.000,00 €		- €		- €	15.000,00 €
291021	Rückstellung nicht gen. Urlaub - AN	12.703,57 €		31.209,72 €	A	12.703,57 €	31.209,72 €
292021	Rückstellung gel. Überstunden - AN	18.602,06 €	Z	25.312,43 €	A	18.602,06 €	25.312,43 €
293021	Rückstellung - ATZ - Ansammlung AN	2.129,00 €		32.171,00 €	A	2.129,00 €	32.171,00 €
299010	RS Jahresabschlussprüfung	- €	Z	4.188,80 €		- €	4.188,80 €

Die ausgewiesenen Rückstellungen wurden nach den Grundsätzen kaufmännischer Vorsicht gem. § 36 GemHVO gebildet.

Die Rückstellungen für Ehrensold und für Versorgungsempfänger wurden auf Grundlage versicherungsmathematischer Berechnungen bilanziert. Die Berechnung erfolgte durch die Pfälzische Pensionsanstalt, Bad Dürkheim zum Stichtag 31.12.2022.

Die gebildeten Rückstellungen für unterlassene Instandhaltung betreffen die KiTa im Eisenweg.

Für die Mitarbeiter der Ortsgemeinde wurden Rückstellungen für nicht genommen Urlaub bzw. geleistete Überstunden erfasst. Diese wurden teilweise 2022 aufgelöst.

**B.4. Verbindlichkeiten****6.115.197,69 EUR**

Die Verbindlichkeiten wurden gem. § 34 Abs. 6 GemHVO mit dem Rückzahlungsbetrag angesetzt. Die Verbindlichkeiten zum 31.12.2022 ergeben sich grundsätzlich automatisch aus den Buchungen in der Finanzsoftware MPSnf.

Verbindlichkeitenübersicht						
lfd. Nr.	Art (gem. § 47 Abs. 5 Nr. 4 GemHVO)	Verbindlichkeiten zum 31.12.2022 mit einer Restlaufzeit			Stand zum 31.12.2022	Stand zum 31.12.2021
		bis zu einem Jahr	von über einem bis zu fünf Jahren	von mehr als fünf Jahren		
in €						
1	Verbindlichkeiten					
1.1	Anleihen	-	-	-	-	-
1.2	Verbindlichkeiten aus Kreditaufnahmen	281.838,25	344.123,86	4.547.905,14	5.173.867,25	5.443.011,66
	<i>davon:</i>					
1.2.1	<i>Verbindlichkeiten aus Kreditaufnahmen für Investitionskredite</i>	281.838,25	344.123,86	4.547.905,14	5.173.867,25	5.443.011,66
1.2.2	<i>Verbindlichkeiten aus Kreditaufnahmen zur Liquiditätssicherung</i>	-	-	-	-	-
1.3	Verbindlichkeiten aus Vorgängen, die Kreditaufnahmen wirtschaftlich gleich kommen	-	-	-	-	-
1.4	Erhaltene Anzahlungen auf Bestellungen	-	-	-	-	-
1.5	Verbindlichkeiten aus Lieferung und Leistung	129.292,35	-	-	129.292,35	46.195,67
1.6	Verbindlichkeiten aus Transferleistungen	5.305,27	-	-	5.305,27	11.471,05
1.7	Verbindlichkeiten gegenüber verbundenen Unternehmen	-	-	-	-	-
1.8	Verbindlichkeiten gegenüber Unternehmen, mit denen ein Beteiligungsverhältnis besteht	-	-	-	-	-
1.9	Verbindlichkeiten gegenüber Sondervermögen, Zweckverbänden, Anstalten des öffentlichen Rechts, rechtsfähige kommunale Stiftungen	16.423,23	-	-	16.423,23	204.020,66
1.10	Verbindlichkeiten gegenüber dem sonstigen öffentlichen Bereich	747.993,74	-	-	747.993,74	137.414,26
1.11	Sonstige Verbindlichkeiten	42.315,85	-	-	42.315,85	21.022,37

Zum 31.12.2022 hatte die Ortsgemeinde Niederfischbach folgende Investitionskredite:

Bezeichnung	Anfangsbestand	Aufnahme	Umschuldung	Zinssatz	Tilgung	Ende der Laufzeit	Endbestand zum 31.12.22
DKB - (AZ 6036)	861.496,31			1,14%	63.911,49	30.12.2032	671.923,93
DKB - (AZ 6037)	238.547,15			1,17%	16.727,03	30.06.2033	188.944,20
DKB - (AZ 6040)	394.203,38			0,79%	11.728,15	30.09.2051	379.307,26
DZ Hyp - (AZ 6021)	2.006.504,06			3,17%	54.961,98	30.06.2042	1.845.847,49
DZ Hyp - (AZ 6028)	138.467,19			4,69%	8.612,81	30.03.2033	113.787,53
DZ Hyp - (AZ 6035)	358.761,06			1,00%	26.639,67	30.12.2023	279.625,79
DZ Hyp - (AZ 3038)	108.155,94			2,14%	3.258,59	30.03.2046	98.585,17
KfW - (AZ 6024)	84.000,00			1,85%	6.000,00	15.05.2024	66.000,00
KfW - (AZ 6032)	258.340,00		- 209.893,00	0,10%	5.383,00	15.02.2022	-
KfW - (AZ 6034)	182.308,00			0,10%	14.412,00	15.08.2023	139.072,00
KfW (AZ 6041)	209.893,00		209.893,00	0,32%	16.149,00	15.02.2032	193.744,00
VoBa Siegerland - (AZ 6033)	303.730,68			2,66%	8.762,45	31.01.2024	278.123,86
LBBW - (AZ 6029)	546.842,55			3,55%	18.473,28	30.09.1941	493.324,95
LB Saar - (AZ 6039)	313.975,19			2,23%	9.037,86	30.12.1946	287.453,52
LBBW - (AZ 6031)	150.914,30			2,90%	5.144,88	30.06.1942	135.915,09
Verbindlichkeiten aus Investitionskrediten	6.156.138,81	0,00	0,00		269.202,19		5.171.654,79

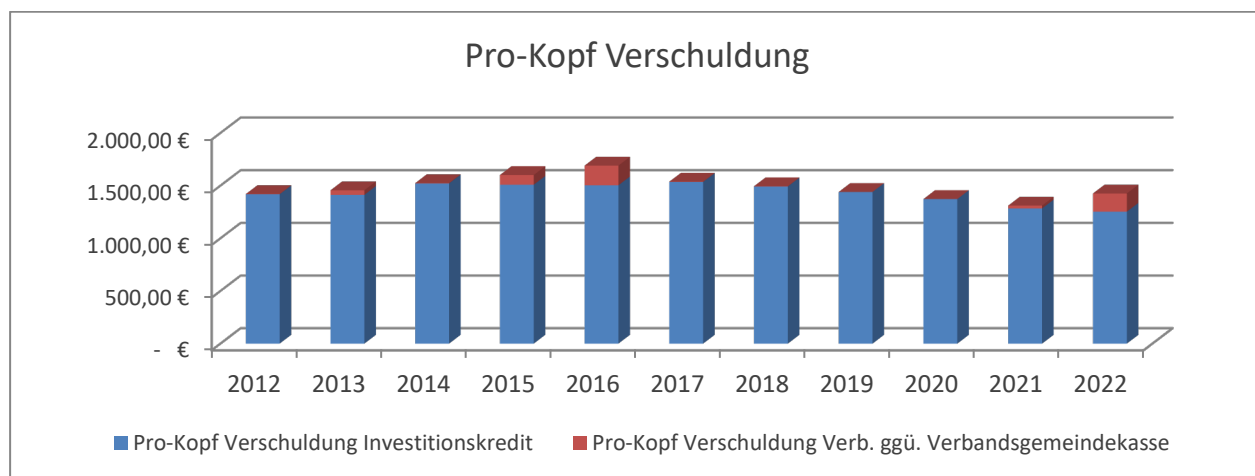
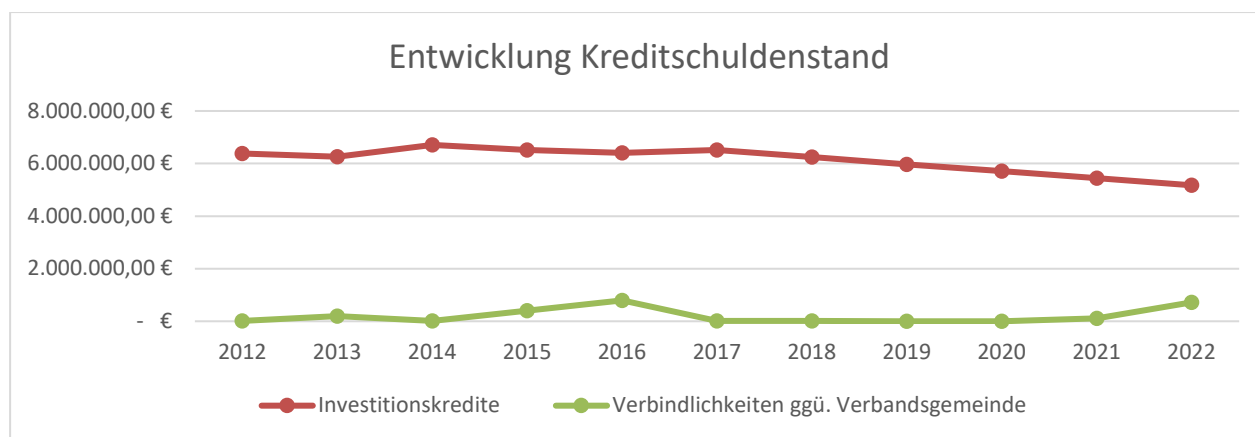


Die Abweichung zur Pos. 1.2.1 kommt daher, dass einige Tilgungsraten zum Ende des Jahres erst im Januar des folgenden Jahres zur Auszahlung kamen.

Liquiditätskredit - Verbindlichkeiten aus der Einheitskasse

Die Ortsgemeinde Niederfischbach verfügt grundsätzlich über keine eigenen Bankkonten bzw. Kassenbestände, da die Verwaltung der liquiden Mittel gem. §§ 67 ff. GemO i.V.m. § 106 GemO von der Verbandsgemeindekasse im Rahmen der Einheitskasse übernommen wird. Bei der Gemeinde werden die Zahlungsmittelbestände oder -fehlbeträge als Forderung bzw. Verbindlichkeit gegenüber der Verbandsgemeindekasse in der Bilanz ausgewiesen. Entsprechend kann sie auch eigenständig keine Liquiditätskredite aufnehmen. Die Ortsgemeinde hatte zum 31.12.22 Verbindlichkeiten in Höhe von 714.736,51 EUR gegenüber der Verbandsgemeinde.

Die Verschuldung der Ortsgemeinde hat sich in den vergangenen Jahren wie folgt entwickelt:



B.5. Passiver Rechnungsabgrenzungsposten 786,00 EUR

Die passiven Rechnungsabgrenzungsposten beinhalten die im Haushaltsjahr 2022 erhaltenen Zahlungen für Leistungen, die die Ortsgemeinde erst im nächsten Jahr (2023) zu erbringen hat.



C.2. Ergebnisrechnung

C.2.1. Zusammenfassung

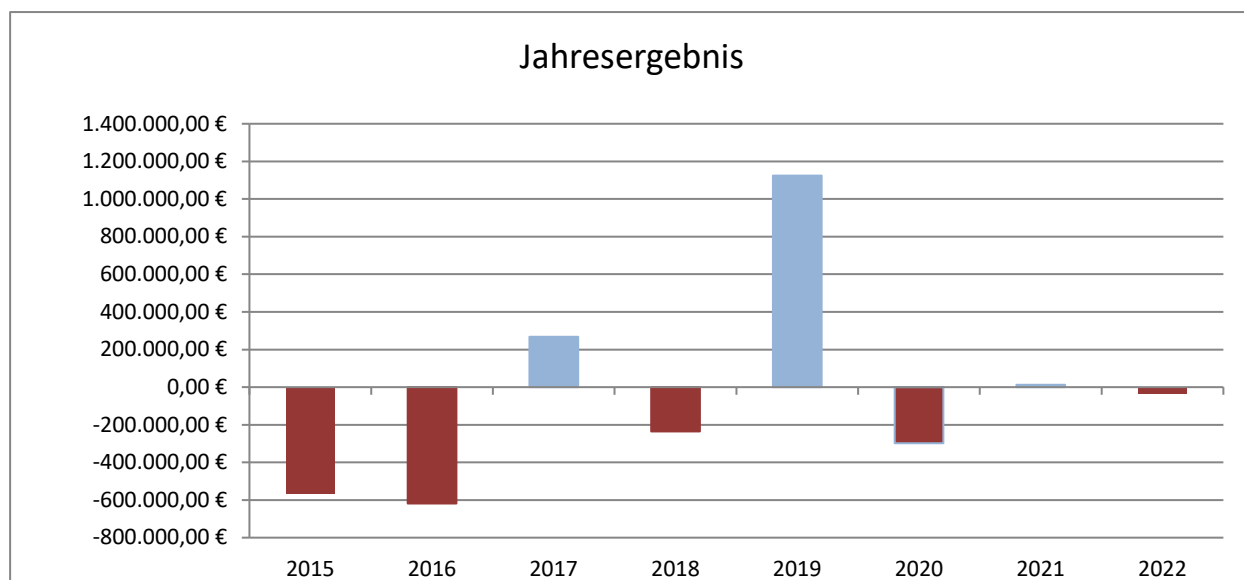
Ergebnis lt. Jahresrechnung	Ergebnis lt. Haushaltsplan	Ergebnis Haushaltsvorjahr
- 33.485,89 €	- 797.635,00 €	12.526,31 €

Im Vergleich zum Haushaltsplan hat sich das Ergebnis um 764.149,11 EUR verbessert; zum Haushaltsvorjahr hat sich das Ergebnis um 46.012,20 EUR verschlechtert.

Das Ergebnis ist gemäß § 18 Abs. 3 GemHVO auf neue Rechnung vorzutragen.

Ist die Summe der festgestellten oder veranschlagten Jahresergebnisse der 5 Haushaltsvorjahre und des Haushaltsjahres negativ, hat die Gemeinde darzustellen, durch welche Maßnahmen die haushaltswirtschaftliche Lage der Gemeinde verbessert werden kann (§ 18 Abs. 4 GemHVO).

Jahr	Jahresergebnis
2017	267.739,06 €
2018	- 235.413,13 €
2019	1.124.404,63 €
2020	- 298.267,92 €
2021	12.526,31 €
2022	- 33.485,89 €
Saldo	837.503,06 € $\varnothing =$ 139.583,84 €

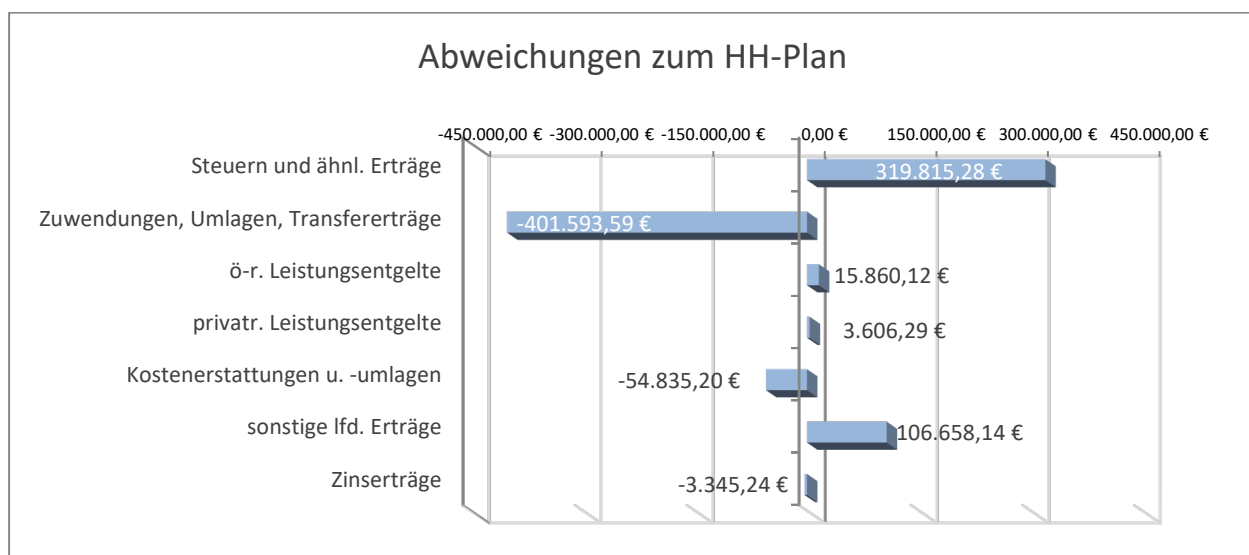
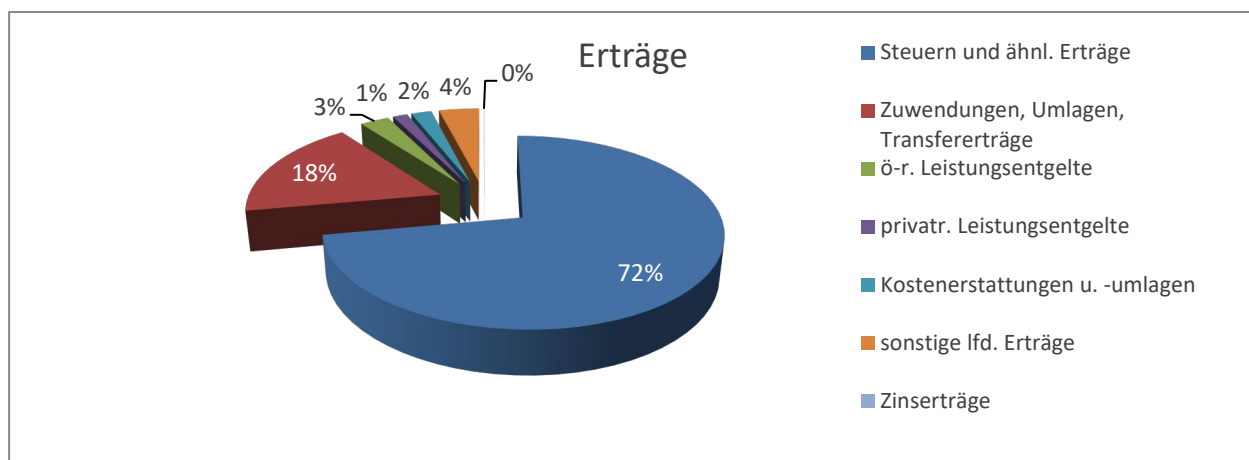




C.2.2. Abweichungen

Gemäß § 49 Abs. 1 GemHVO sind im Rechenschaftsbericht diejenigen Angaben aufzunehmen, die zu den einzelnen Posten der Ergebnisrechnung, der Finanzrechnung und der Bilanz, sowie den Teilrechnungen vorgeschrieben sind.

Bezeichnung	Pos.	2021	2022		Plan/ Ist-Abweichung	
		Ergebnis	Plan	Ergebnis	in Euro	in %
lfd. Erträge Verwaltungstätigkeit	E 8	6.199.333,19 €	6.560.860,00 €	6.550.371,04 €	- 10.488,96 €	-0,16%
lfd. Aufwendungen aus Verwaltungstätigkeit	E 15	6.051.721,27 €	7.235.495,00 €	6.473.867,45 €	- 761.627,55 €	-10,53%
Ergebnis aus Verwaltungstätigkeit	E 16	147.611,92 €	- 674.635,00 €	76.503,59 €	751.138,59 €	-111,34%
Zins- u. sonst. Finanzerträge	E 17	- 2.547,39 €	5.000,00 €	1.654,76 €	- 3.345,24 €	-66,90%
Zins- u. sonst. Finanzaufwendungen	E 18	132.538,22 €	128.000,00 €	111.644,24 €	- 16.355,76 €	-12,78%
Saldo der Zins- u. sonst. Finanzerträge u. Aufwendungen	E 19	- 135.085,61 €	- 123.000,00 €	- 109.989,48 €	13.010,52 €	-10,58%
ordentliches Jahresergebnis	E 20	12.526,31 €	- 797.635,00 €	- 33.485,89 €	764.149,11 €	-95,80%
Außerordentliches Ergebnis	E 21	- €	- €	- €	- €	0,00%
Saldo interne Leistungsbeziehungen	E 22	- €	- €	- €	- €	0,00%
Jahresergebnis	E 23	12.526,31 €	- 797.635,00 €	- 33.485,89 €	764.149,11 €	-95,80%





Pos. E 1 Steuern und ähnliche Abgaben

Bezeichnung	Ist Vorjahr	HH-Ansatz im Haushaltsjahr	Ist im Haushaltsjahr	Abweichung	
				zum Ansatz	zum Vorjahr
Gesamtsumme	4.437.368,21 €	4.406.950,00 €	4.726.765,28 €	319.815,28 €	289.397,07 €
davon:					
Grundsteuer A	2.685,92 €	2.700,00 €	2.678,93 €	- 21,07 €	- 6,99 €
Grundsteuer B	586.425,32 €	583.000,00 €	587.085,56 €	4.085,56 €	660,24 €
Gewerbesteuer	1.270.473,75 €	1.280.000,00 €	1.496.813,20 €	216.813,20 €	226.339,45 €
Gemeindeanteil Einkommenssteuer	2.050.238,49 €	2.046.100,00 €	2.077.597,28 €	31.497,28 €	27.358,79 €
Gemeindeanteil Umsatzsteuer	297.657,81 €	256.850,00 €	272.567,87 €	15.717,87 €	- 25.089,94 €
Hundesteuer	22.106,50 €	22.000,00 €	21.776,00 €	- 224,00 €	- 330,50 €
Familienleistungsausgleich	207.780,42 €	216.300,00 €	268.246,44 €	51.946,44 €	60.466,02 €

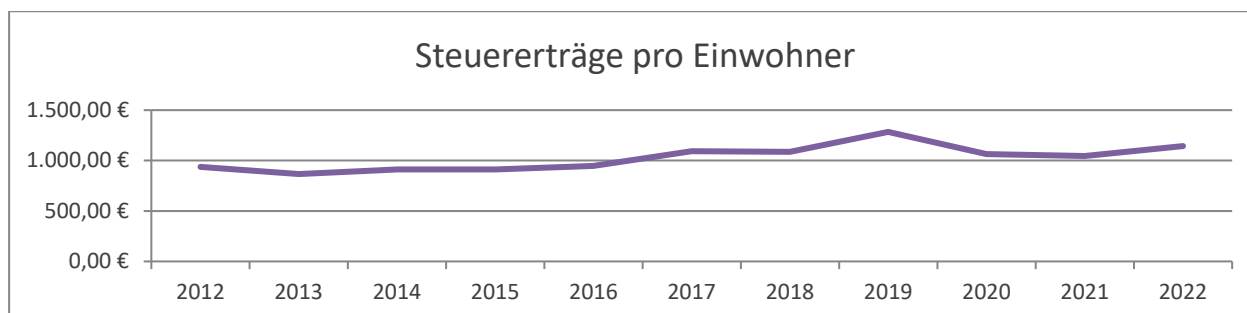
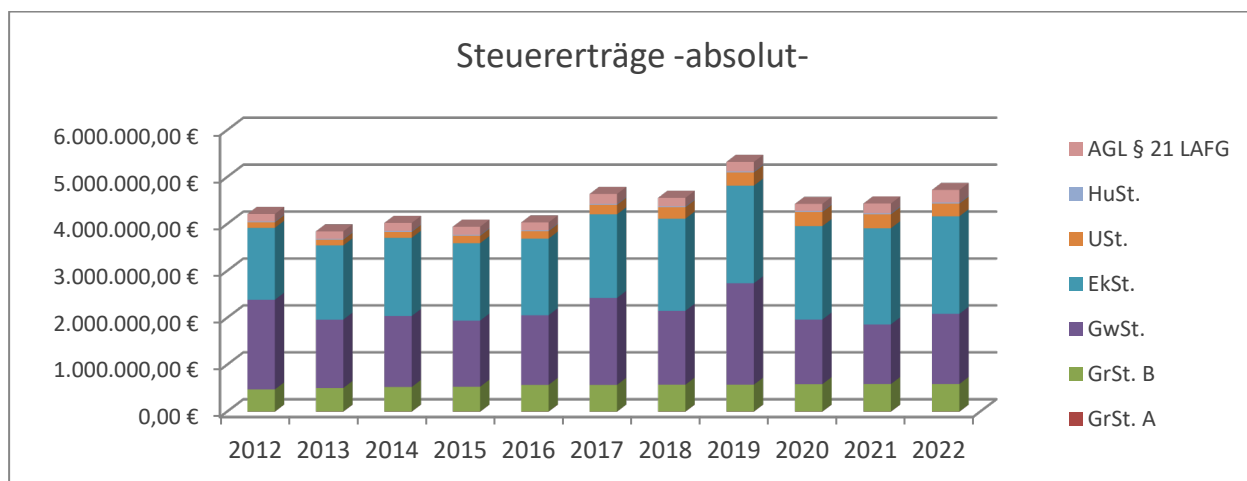
Der Posten „Steuern und ähnliche Abgaben“ umfasst grundsätzlich die Realsteuern (Grundsteuer A und B, Gewerbesteuer), die sonstigen Gemeindesteuern sowie die Gemeindeanteile an der Einkommens- und Umsatzsteuer, sowie steuerähnliche Erträge und Ausgleichsleistungen.

Die Hebesätze für die Realsteuern blieben unverändert.

Mehrerträge ergaben sich beim Gemeindeanteil an der Einkommenssteuer. Bei der Gewerbesteuer konnte der Planansatz ebenso deutlich übertroffen werden. Wie in der nachfolgenden Grafik „Entwicklung Steuererträge – absolut“ ersichtlich, unterliegt insbesondere die Gewerbesteuer regelmäßigen Schwankungen, die durch die Gemeinde nicht beeinflusst werden können.

Die Ansätze für die gemeindlichen Steueranteile beruhen auf der regionalen Steuerschätzung. Die tatsächliche Zuweisung erfolgt jedoch auf Grundlage der im Jahr tatsächlich dem Land Rheinland-Pfalz zufallenden Steuereinnahmen.

Die Steuererträge haben sich in den letzten Jahren wie folgt entwickelt:





Pos. E 2 Zuwendungen, allgemeine Umlagen und sonstige Transfererträge

Bezeichnung	Ist Vorjahr	HH-Ansatz im Haushaltsjahr	Ist im Haushaltsjahr	Abweichung	
				zum Ansatz	zum Vorjahr
Gesamtsumme	1.219.782,22 €	1.553.200,00 €	1.151.606,41 €	- 401.593,59 €	- 68.175,81 €
davon:					
Gewerbesteuerkompensation	98.752,00 €	- €	- €	- €	- 98.752,00 €
Schlüsselzuweisung B2	125.239,00 €	127.120,00 €	127.125,00 €	5,00 €	1.886,00 €
Zuweisungen von Gemeinden/-verbänden	725.662,00 €	880.000,00 €	843.827,50 €	- 36.172,50 €	118.165,50 €
Zuwendungen/ Zuschüsse für laufende Zwecke vom Bund und Land	44.541,07 €	44.000,00 €	41.887,50 €	- 2.112,50 €	- 2.653,57 €
Erträge aus der Auflösung von Sonderposten aus Zuwendungen	200.549,21 €	480.080,00 €	136.637,76 €	- 343.442,24 €	- 63.911,45 €

Als Grundzentrum bekommt die Ortsgemeinde einen Anteil der Zuwendungen aus der Schlüsselzuweisung B2.

Die Zuwendungen von Gemeinden betrifft die Personalkostenerstattung der Kath. Kindertagesstätte sowie der eigenen Kindertagesstätte vom Kreis.

Die Erträge aus der Auflösung von Sonderposten aus Zuwendungen ergeben sich aus der jährlichen Auflösung von Sonderposten, analog des bezuschussten Wirtschaftsgutes. Das Ergebnis liegt deutlich unter dem Ansatz, da insbesondere Auflösungen geplant waren, die deren Sonderposten noch nicht in den Bestand umgesetzt wurden.

Pos. E 4 öffentlich-rechtliche Leistungsentgelte

Bezeichnung	Ist Vorjahr	HH-Ansatz im Haushaltsjahr	Ist im Haushaltsjahr	Abweichung	
				zum Ansatz	zum Vorjahr
Gesamtsumme	169.575,39 €	170.190,00 €	186.050,12 €	15.860,12 €	16.474,73 €
davon:					
Elternbeiträge KiTa	8.333,00 €	5.000,00 €	5.743,00 €	743,00 €	- 2.590,00 €
Entgelte für das Bestattungswesen	27.269,03 €	25.200,00 €	33.938,10 €	8.738,10 €	6.669,07 €
Standgelder Kirmes	- €	13.000,00 €	16.222,44 €	3.222,44 €	16.222,44 €
Erträge aus der Auflösung von Sonderposten aus Beiträgen	97.650,54 €	94.360,00 €	94.898,93 €	538,93 €	- 2.751,61 €
Erträge aus der Auflösung von Sonderposten aus Grabnutzungsentgelten	32.663,92 €	31.680,00 €	33.867,65 €	2.187,65 €	1.203,73 €

Die Erträge aus der Auflösung von Sonderposten aus Beiträgen bzw. Grabnutzungsentgelte ergeben sich aus der Auflösung der gebildeten Sonderposten für u.a. Ausbau- und Erschließungsbeiträge bzw. Grabnutzungsentgelten. Die Auflösung erfolgte analog zur Abschreibung der jeweiligen Straße oder des Nutzungsrechts.

Pos. E 5 privatrechtliche Leistungsentgelte

Bezeichnung	Ist Vorjahr	HH-Ansatz im Haushaltsjahr	Ist im Haushaltsjahr	Abweichung	
				zum Ansatz	zum Vorjahr
Gesamtsumme	87.983,05 €	90.780,00 €	94.386,29 €	3.606,29 €	6.403,24 €
davon:					
Essengelder KiTa	54.195,67 €	56.820,00 €	54.522,52 €	- 2.297,48 €	326,85 €
Mieten und Pachten	12.345,01 €	11.000,00 €	18.990,00 €	7.990,00 €	6.644,99 €
sonstige privatrechtliche Leistungsentgelte	21.442,37 €	22.960,00 €	20.873,77 €	- 2.086,23 €	- 568,60 €



Pos. E 6 Kostenerstattungen und Kostenumlagen

Bezeichnung	Ist Vorjahr	HH-Ansatz im Haushaltsjahr	Ist im Haushaltsjahr	Abweichung	
				zum Ansatz	zum Vorjahr
Gesamtsumme	94.077,45 €	186.920,00 €	132.084,80 €	- 54.835,20 €	38.007,35 €
davon:					
Kostenerstattungen u. -umlagen vom privaten und sonstigen Bereich	66.014,81 €	3.920,00 €	41.875,97 €	37.955,97 €	- 24.138,84 €
Kostenerstattungen vom öffentlichen Bereich	7.091,48 €	183.000,00 €	45.277,54 €	- 137.722,46 €	38.186,06 €
Kostenerstattungen vom sonstigen öffentlichen Bereich	20.971,16 €	- €	44.931,29 €	44.931,29 €	23.960,13 €

Die Kostenerstattungen vom privaten und sonstigen Bereich beinhalten eine Erstattung aus einer Rechtsangelegenheit.

Die Kostenerstattungen vom öffentlichen Bereich betrifft die Nutzung der Kindertagesstätte durch Kinder der Ortsgemeinde Harbach und der Stadt Kirchen. Die Erstattung 2022 wurde verspätet abgerechnet.

Die Kostenerstattungen vom sonstigen öffentlichen Bereich betrifft Personalkostenerstattungen im Mutterschutz von Erzieherinnen. Sie wurde nicht eingeplant.


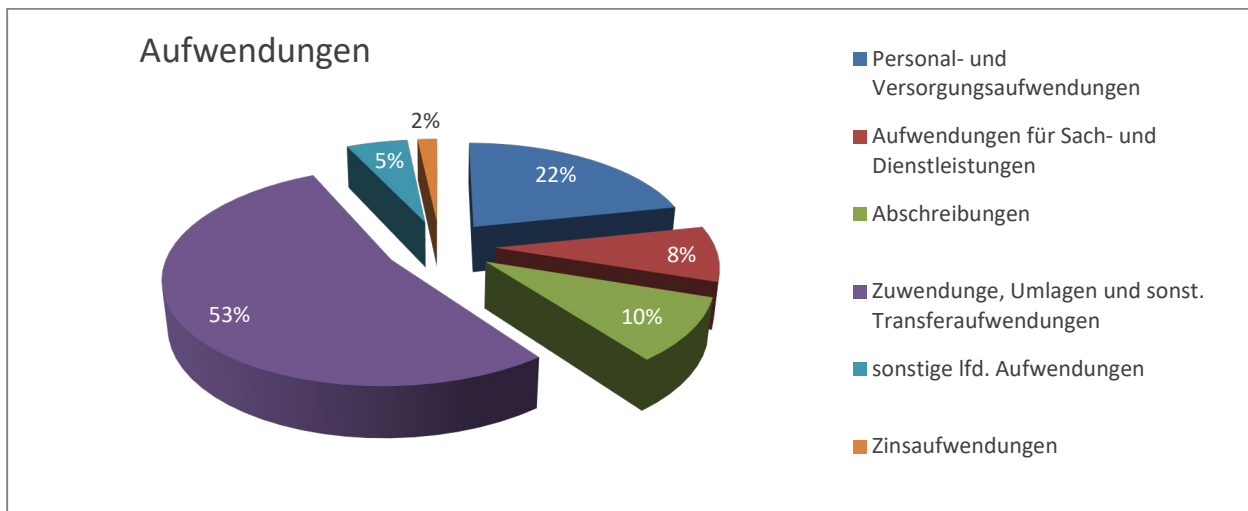
Pos. E 7 sonstige laufende Erträge

Bezeichnung	Ist Vorjahr	HH-Ansatz im Haushaltsjahr	Ist im Haushaltsjahr	Abweichung	
				zum Ansatz	zum Vorjahr
Gesamtsumme	190.546,87 €	152.820,00 €	259.478,14 €	106.658,14 €	68.931,27 €
davon:					
Konzessionsabgaben	110.496,49 €	110.000,00 €	121.584,27 €	11.584,27 €	11.087,78 €
Erstattungen Verdienstaufschlag - Corona	- €	- €	9.420,44 €	9.420,44 €	9.420,44 €
Erträge aus der Auflösung von Rückstellungen	50.946,85 €	42.610,00 €	35.735,63 €	- 6.874,37 €	- 15.211,22 €
Erträge aus der Veräußerung von Vermögen	19.104,00 €	- €	91.800,53 €	91.800,53 €	72.696,53 €
Auflösung von Wertberichtigungen	1.923,70 €	- €	937,27 €	937,27 €	- 986,43 €
Entnahmen aus dem Sonderposten "Kommunaler Finanzausgleich"	6.311,00 €	- €	- €	- €	- 6.311,00 €

Aus dem Verkauf eines Grundstücks, des MAN LKW und des Einachsers konnten Erträge erzielt werden.

Die Rückstellungen für Ehrensold, nicht in Anspruch genommenen Urlaub und geleistete Überstunden wurden gemäß § 36 GemHVO aufgelöst.

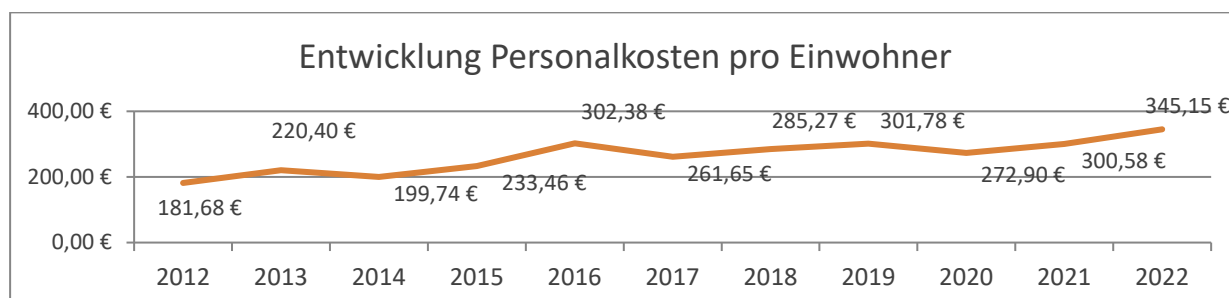
Die Ortsgemeinde muss Forderungen, deren Einbringung zweifelhaft sind, wertberichtigen. Dies geschieht durch die Einbuchung der Wertberichtigung negativ auf der Aktivseite der Bilanz gegen den Aufwand. Wenn der Grund für die Wertberichtigung durch Einbringung der Forderung bzw. Verfall wegfällt, ist die Wertberichtigung über die Ertragsposition zu korrigieren. Diese werden regelmäßig nicht in der Haushaltsplanung geplant.



Pos. E 9 Personal- und Versorgungsaufwendungen

Bezeichnung	Ist Vorjahr	HH-Ansatz im Haushaltsjahr	Ist im Haushaltsjahr	Abweichung	
				zum Ansatz	zum Vorjahr
Gesamtsumme	1.274.768,09 €	1.488.300,00 €	1.425.824,67 €	- 62.475,33 €	151.056,58 €
davon:					
Vergütungen	947.780,09 €	1.144.210,00 €	1.033.955,50 €	- 110.254,50 €	86.175,41 €
Sozialversicherungsleistungen	268.650,17 €	309.800,00 €	290.212,99 €	- 19.587,01 €	21.562,82 €
Zuführung zu Rückstellungen	32.699,36 €	23.950,00 €	90.565,15 €	66.615,15 €	57.865,79 €
Versorgungsaufwendungen	10.300,56 €	10.010,00 €	10.008,00 €	- 2,00 €	- 292,56 €

Die Personalkosten pro Einwohner haben sich wie folgt entwickelt:





Pos. E 10 Aufwendungen für Sach- und Dienstleistungen

Bezeichnung	Ist Vorjahr	HH-Ansatz im Haushaltsjahr	Ist im Haushaltsjahr	Abweichung	
				zum Ansatz	zum Vorjahr
Gesamtsumme	543.701,56 €	769.060,00 €	559.460,15 €	- 209.599,85 €	15.758,59 €
davon:					
Unterhaltung der Grundstücke und Gebäude	67.897,17 €	117.100,00 €	58.772,55 €	- 58.327,45 €	- 9.124,62 €
Unterhaltung Infrastrukturvermögen	110.612,74 €	226.000,00 €	83.780,53 €	- 142.219,47 €	- 26.832,21 €
Bewirtschaftung der Grundstücke und Gebäude	45.876,33 €	55.300,00 €	45.074,22 €	- 10.225,78 €	- 802,11 €
Energiekosten (Wasser/ Abwasser, Strom, Heizung, Abfall)	111.613,90 €	153.040,00 €	136.086,38 €	- 16.953,62 €	24.472,48 €
Fahrzeug-/ Maschinenunterhaltung	18.455,95 €	15.000,00 €	22.573,25 €	7.573,25 €	4.117,30 €
Geringwertige Geräte und Ausstattung	26.735,30 €	21.400,00 €	19.871,00 €	- 1.529,00 €	- 6.864,30 €
Verbrauchsmaterialien und Essenskosten	40.978,43 €	32.600,00 €	52.834,49 €	20.234,49 €	11.856,06 €
Kostenerstattungen	115.539,42 €	128.820,00 €	108.510,45 €	- 20.309,55 €	- 7.028,97 €

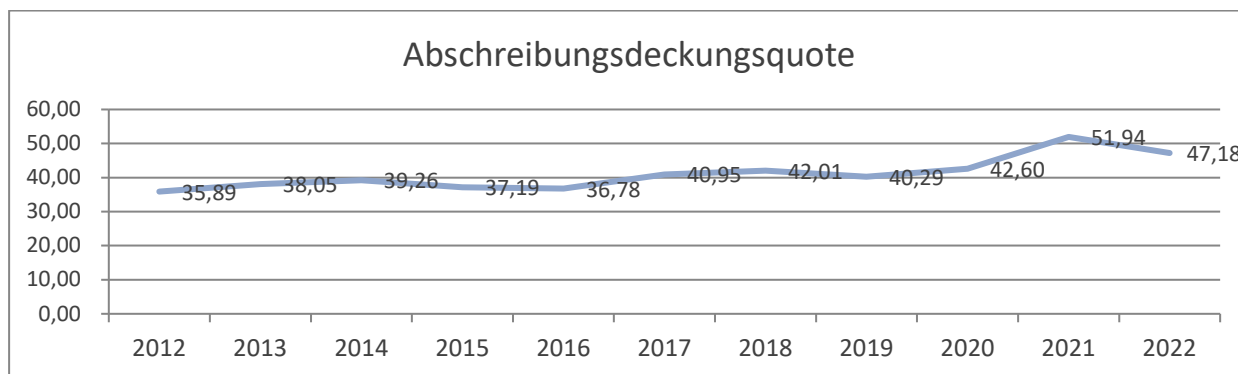
Bei der Unterhaltung und Bewirtschaftung der Grundstücke und Gebäude sowie Infrastrukturvermögen wurden im Vergleich zum Haushaltsplan Minderaufwendungen erzielt. Insbesondere bei der Unterhaltung des Infrastrukturvermögens wurden geplante Maßnahmen nicht durchgeführt.

Pos. E 11 Abschreibungen

Bezeichnung	Ist Vorjahr	HH-Ansatz im Haushaltsjahr	Ist im Haushaltsjahr	Abweichung	
				zum Ansatz	zum Vorjahr
Gesamtsumme	636.988,20 €	798.980,00 €	632.999,90 €	- 165.980,10 €	- 3.988,30 €

Ein Teil der Abschreibungen können durch Erträge aus der Auflösung von Sonderposten gedeckt werden. Im folgenden Diagramm wird dargestellt zu welchem Anteil die Erträge aus der Auflösung von Sonderposten die Abschreibungen decken.

$$\text{Abschreibungsdeckungsquote} = \frac{\text{Erträge aus der Auflösung von Sonderposten für Sachanlagen}}{\text{Abschreibung auf Sachanlagen}} * 100$$

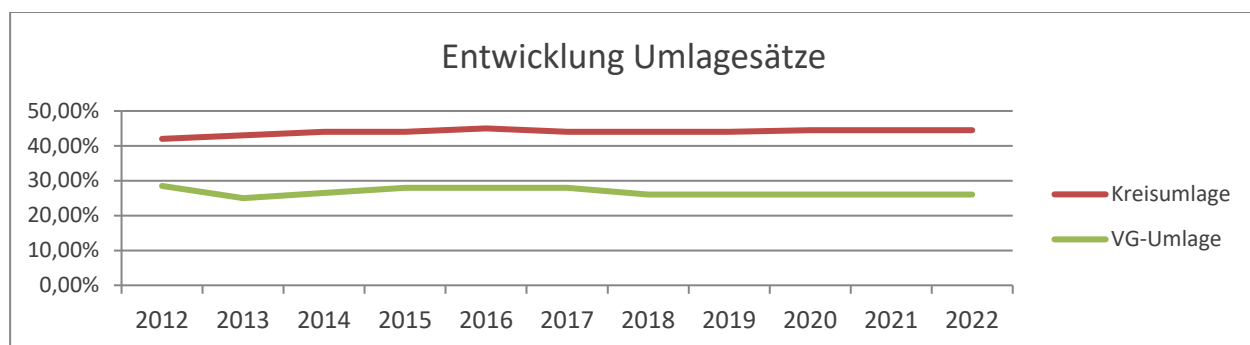
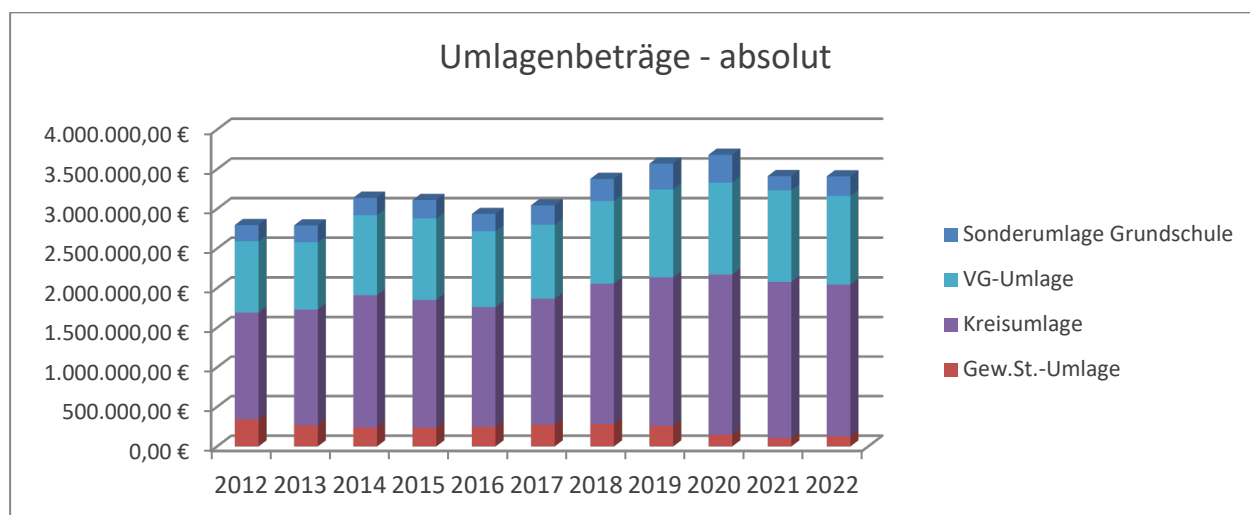




Pos. E 12 Zuwendungen, Umlagen und sonstige Transferaufwendungen

Bezeichnung	Ist Vorjahr	HH-Ansatz im Haushaltsjahr	Ist im Haushaltsjahr	Abweichung	
				zum Ansatz	zum Vorjahr
Gesamtsumme	3.486.102,17 €	3.613.520,00 €	3.505.973,18 €	- 107.546,82 €	19.871,01 €
davon:					
Aufwendungen für Zuschüsse	14.279,48 €	27.700,00 €	8.322,00 €	- 19.378,00 €	- 5.957,48 €
Personalkostenbeteiligung KiTa	59.171,70 €	82.000,00 €	87.622,08 €	5.622,08 €	28.450,38 €
Gewerbesteuerumlage	103.325,52 €	107.000,00 €	128.503,31 €	21.503,31 €	25.177,79 €
Grundschulumlage	180.105,47 €	340.400,00 €	246.979,79 €	- 93.420,21 €	66.874,32 €
Kreisumlage	1.975.181,00 €	1.902.250,00 €	1.915.423,00 €	13.173,00 €	- 59.758,00 €
VG-Umlage	1.154.039,00 €	1.154.170,00 €	1.119.123,00 €	- 35.047,00 €	- 34.916,00 €

Die Umlagebeträge, die die Ortsgemeinde Niederfischbach zu leisten hat, haben sich in den vergangenen Jahren wie folgt entwickelt:



Pos. E 14 sonstige laufende Aufwendungen

Bezeichnung	Ist Vorjahr	HH-Ansatz im Haushaltsjahr	Ist im Haushaltsjahr	Abweichung	
				zum Ansatz	zum Vorjahr
Gesamtsumme	110.161,25 €	565.635,00 €	349.609,55 €	- 216.025,45 €	239.448,30 €
davon:					
sonst. Personalaufwendungen	12.205,97 €	15.510,00 €	19.612,61 €	4.102,61 €	7.406,64 €
Sachverständigen-, Gerichtsgebühren u.ä.	26.853,79 €	54.330,00 €	12.844,49 €	- 41.485,51 €	- 14.009,30 €
Büromaterial u.ä.	10.073,26 €	11.700,00 €	13.064,62 €	1.364,62 €	2.991,36 €



Versicherungen	39.797,54 €	32.975,00 €	35.364,40 €	2.389,40 €	- 4.433,14 €
Verlust aus dem Abgang von Anlagevermögen	4.128,07 €	419.750,00 €	142.830,00 €	- 276.920,00 €	138.701,93 €
Wertberichtigungen	356,24 €	- €	93.900,79 €	93.900,79 €	93.544,55 €

Im Jahr 2022 wurden nicht alle Bebauungspläne erstellt, die geplant waren. Des Weiteren fielen Beratungskosten für die Einführung der wiederkehrenden Straßenausbaubeiträge nicht an.

Bei der Haushaltsplanung wurde davon ausgegangen, dass die Grundstücke in der Konrad-Adenauer Straße mit Verlust verkauft werden. Dies hat sich so allerdings nicht bestätigt. Die Grundstücke konnten stattdessen mit Gewinn veräußert werden.

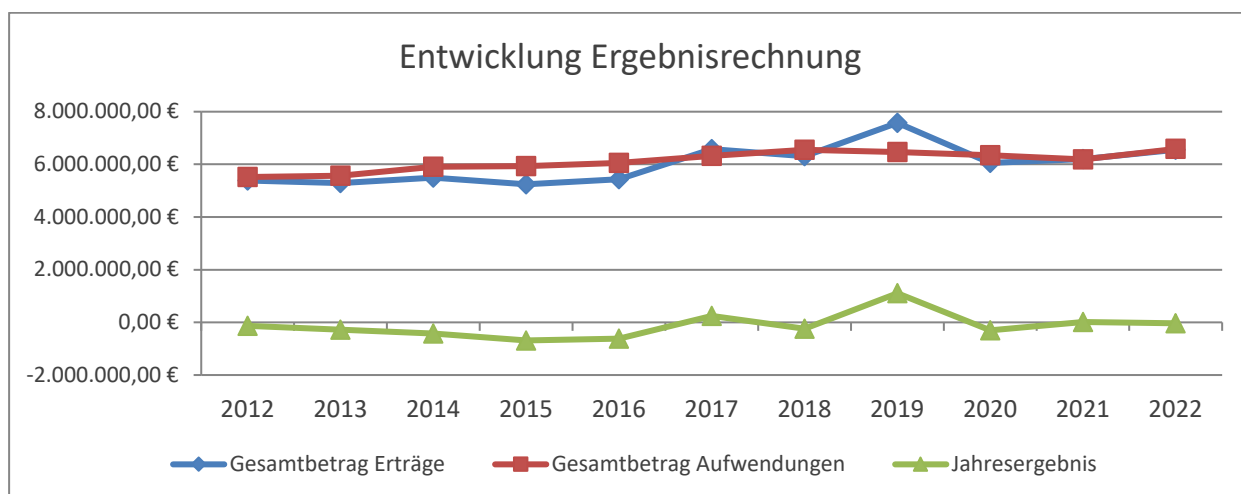
Die Ortsgemeinde muss Forderungen, deren Einbringung zweifelhaft sind, wertberichtigen. Dies geschieht durch die Einbuchung der Wertberichtigung negativ auf der Aktivseite der Bilanz gegen den Aufwand. Diese werden regelmäßig nicht in der Haushaltsplanung geplant.

Pos. E 19 Saldo der Zins- und sonstigen Finanzerträge und -aufwendungen

Bezeichnung	Ist Vorjahr	HH-Ansatz im Haushaltsjahr	Ist im Haushaltsjahr	Abweichung	
				zum Ansatz	zum Vorjahr
Zinserträge	- 2.547,39 €	5.000,00 €	1.654,76 €	- 3.345,24 €	4.202,15 €
Zinsaufwendungen	132.538,22 €	128.000,00 €	111.644,24 €	- 16.355,76 €	- 20.893,98 €

C.2.3. Entwicklung der Haushaltsjahre

Jahr	2017	2018	2019	2020	2021	2022
Gesamtbetrag Erträge	6.571.158,40 €	6.311.423,75 €	7.574.212,15 €	6.050.969,87 €	6.196.785,80 €	6.552.025,80 €
Gesamtbetrag Aufwendungen	6.322.141,41 €	6.549.131,57 €	6.469.464,31 €	6.349.237,79 €	6.184.259,49 €	6.585.511,69 €
Jahresergebnis	249.016,99 €	- 237.707,82 €	1.104.747,84 €	- 298.267,92 €	12.526,31 €	- 33.485,89 €





C.3. Finanzrechnung

C.3.1. Zusammenfassung

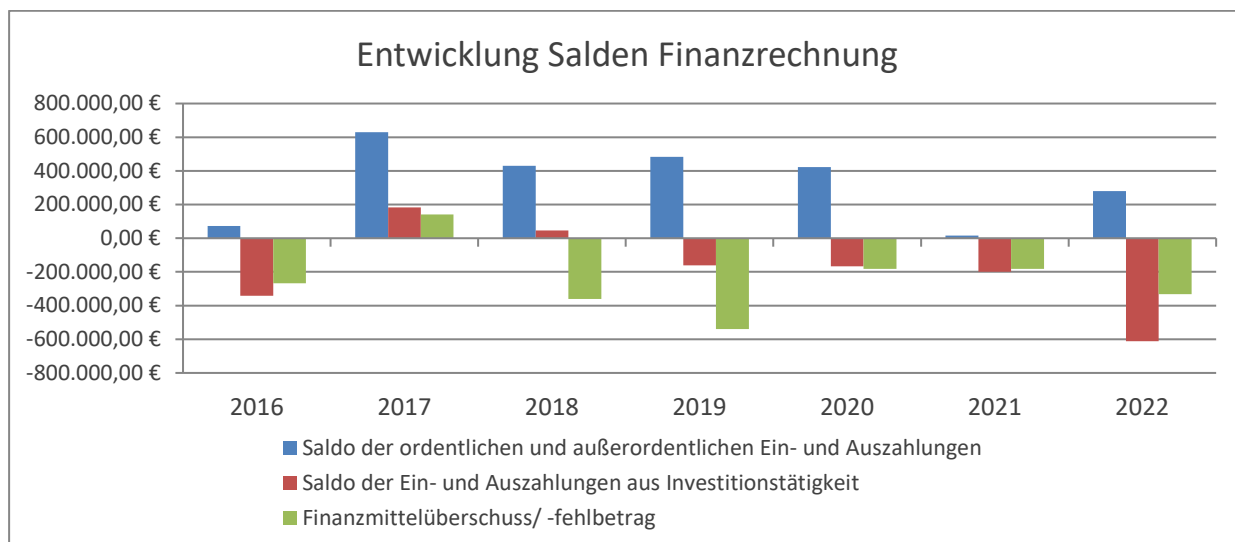
Bezeichnung	Pos.	2021	2022		Plan/ Ist- Abweichung	
		Ergebnis	Plan	Ergebnis	in Euro	in %
Summe der lfd. Einzahlungen aus Verwaltungstätigkeit	F 8	5.671.844,22 €	5.911.920,00 €	6.133.003,34 €	221.083,34 €	3,74%
Summe der lfd. Auszahlungen aus Verwaltungstätigkeit	F 15	5.518.574,89 €	5.992.815,00 €	5.741.399,85 €	- 251.415,15 €	-4,20%
Saldo der lfd. Ein- und Auszahlungen aus Verwaltungstätigkeit	F 16	547.153,98 €	- 80.895,00 €	391.603,49 €	472.498,49 €	-584,09%
Saldo der Zins- u. sonst. Finanzein- u. -auszahlungen	F 19	- 136.831,24 €	- 123.000,00 €	- 110.825,17 €	12.174,83 €	-9,90%
Saldo der ordentlichen Ein- und Auszahlungen	F 20	16.438,09 €	- 203.895,00 €	280.778,32 €	484.673,32 €	-237,71%
Außerordentliches Ergebnis	F 21	- €	- €	- €	- €	0,00%
Saldo interne Leistungsbeziehungen	F 22	- €	- €	- €	- €	0,00%
Saldo der ordentlichen und außerordentlichen Ein- und Auszahlungen	F 23	16.438,09 €	- 203.895,00 €	280.778,32 €	484.673,32 €	-237,71%
Summe der Einzahlungen aus Investitionstätigkeit	F 27	402.939,49 €	1.402.100,00 €	677.010,50 €	- 725.089,50 €	-51,71%
Summe der Auszahlungen aus Investitionstätigkeit	F 32	602.071,50 €	3.183.930,00 €	1.289.329,87 €	- 1.894.600,13 €	-59,51%
Saldo der Ein- und Auszahlungen aus Investitionstätigkeit	F 33	- 199.132,01 €	- 1.781.830,00 €	- 612.319,37 €	1.169.510,63 €	-65,64%
Finanzmittelüberschuss/ -fehlbetrag	F 34	- 182.693,92 €	- 1.985.725,00 €	- 331.541,05 €	1.654.183,95 €	-83,30%
Saldo der Ein- und Auszahlungen aus Finanzierungstätigkeit	F 40	182.693,65 €	1.985.725,00 €	331.540,65 €	- 1.654.184,35 €	-83,30%

Die Finanzrechnung der Ortsgemeinde Niederfischbach weist zum 31.12.2022 einen Saldo der ordentlichen und außerordentlichen Ein- und Auszahlungen in Höhe von 280.778,32 EUR aus. Dieser Saldo reicht aus um die Auszahlungen zur planmäßigen Tilgung von Investitionskrediten in Höhe von 269.144,41 EUR zu decken.

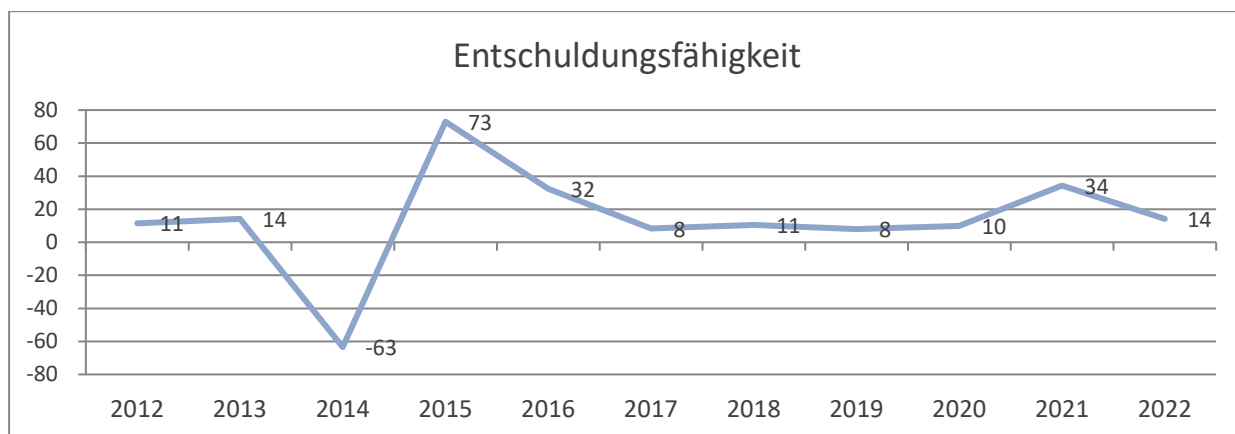
Im Vergleich zum Vorjahr steigt der Saldo der ordentlichen und außerordentlichen Ein- und Auszahlungen um 264.340,23 EUR.

Der Saldo der Ein- und Auszahlungen aus Investitionstätigkeit beträgt - 612.319,37 EUR. Der Saldo verschlechtert sich gegenüber dem Vorjahr um 413.187,36 EUR.

Die Finanzrechnung verzeichnet einen Finanzmittelfehlbetrag von 331.541,05 EUR zum 31.12.2022.



$$\text{Entschuldungsfähigkeit} = \frac{\text{Fremdkapital} - \text{kurzfristige Forderungen}}{\text{Saldo Ein- und Auszahlungen aus lfd. Verwaltungstätigkeit}}$$



Die Entschuldungsfähigkeit der Ortsgemeinde zeigt, in wie weit eine Schuldentilgung durch die laufende Verwaltungstätigkeit möglich ist. Sie wird in Jahren angegeben und ist ein Maßstab für die minimale Entschuldungsdauer der Ortsgemeinde.

Negative Zahlen bedeuten, dass aus der laufenden Verwaltungstätigkeit keine Tilgung der Schulden möglich ist.

Im Jahr 2022 wurden Investitionskredite in Höhe von 269.144,41 EUR planmäßig getilgt und in Höhe von 209.893,00 EUR umgeschuldet.

C.3.2. Investitionen

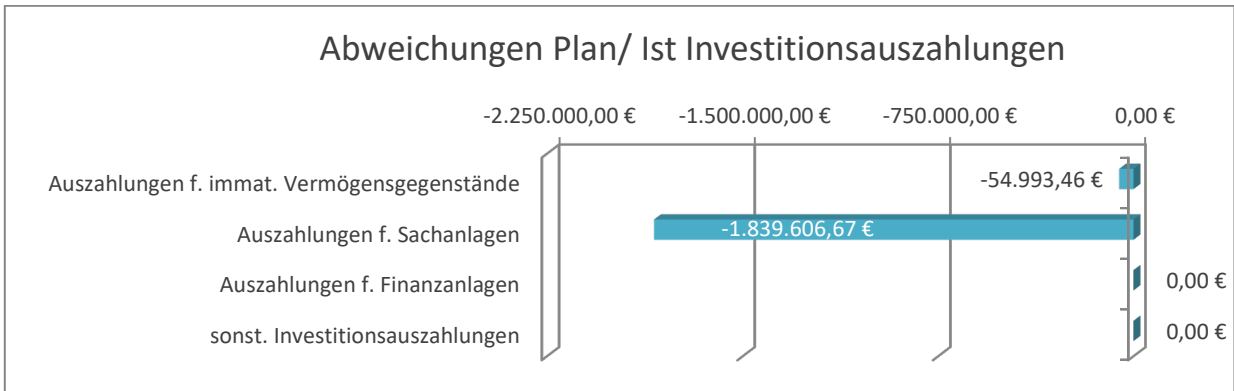
Bezeichnung	Pos.	2021	2022		Plan/ Ist-Abweichung	
		Ergebnis	Plan	Ergebnis	in Euro	in %
Einzahlungen a. Investitionszuwendungen	F 24	148.248,58 €	946.550,00 €	237.180,51 €	- 709.369,49 €	-74,94%
Einzahlungen a. Beiträgen	F 25	237.727,91 €	324.550,00 €	264.344,99 €	- 60.205,01 €	-18,55%
Einzahlungen Veräußerung Sachanlagen	F 26	16.963,00 €	131.000,00 €	175.485,00 €	44.485,00 €	33,96%
Summe Investitionseinzahlungen	F 27	402.939,49 €	1.402.100,00 €	677.010,50 €	- 725.089,50 €	-51,71%
Auszahlungen f. immat. Vermögensgegenstände	F 28	53.742,40 €	122.130,00 €	67.136,54 €	- 54.993,46 €	-45,03%
Auszahlungen f. Sachanlagen	F 29	546.382,33 €	3.061.800,00 €	1.222.193,33 €	- 1.839.606,67 €	-60,08%



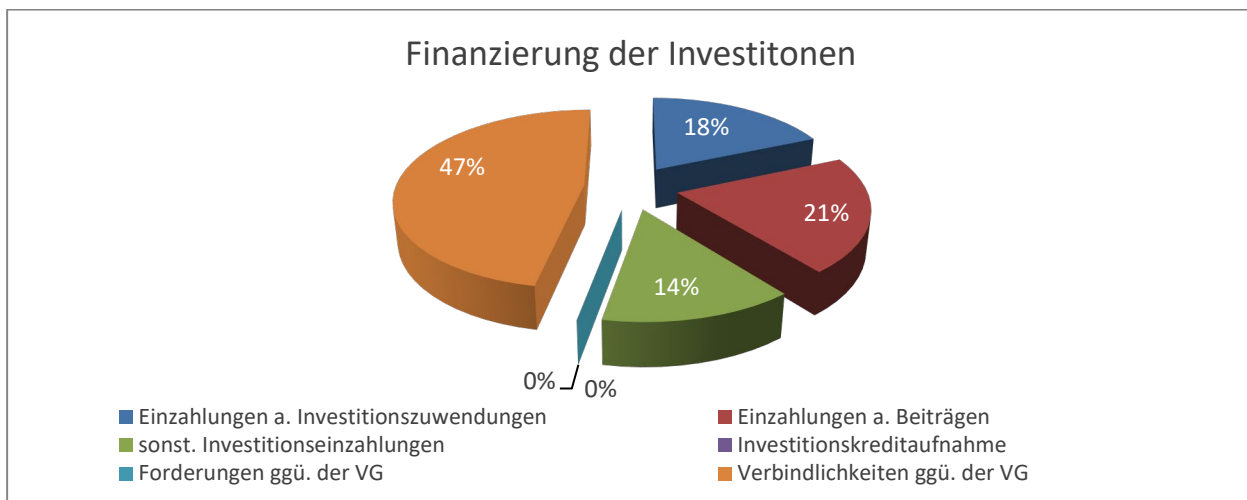
Auszahlungen f. Finanzanlagen	F 30	- €	- €	- €	- €	0,00%
sonst. Investitionsauszahlungen	F 31	1.946,77 €	- €	- €	- €	0,00%
Summe Investitionsauszahlungen	F 32	602.071,50 €	3.183.930,00 €	1.289.329,87 €	- 1.894.600,13 €	-59,51%

Die Investitionen betrafen die folgenden Maßnahmen:

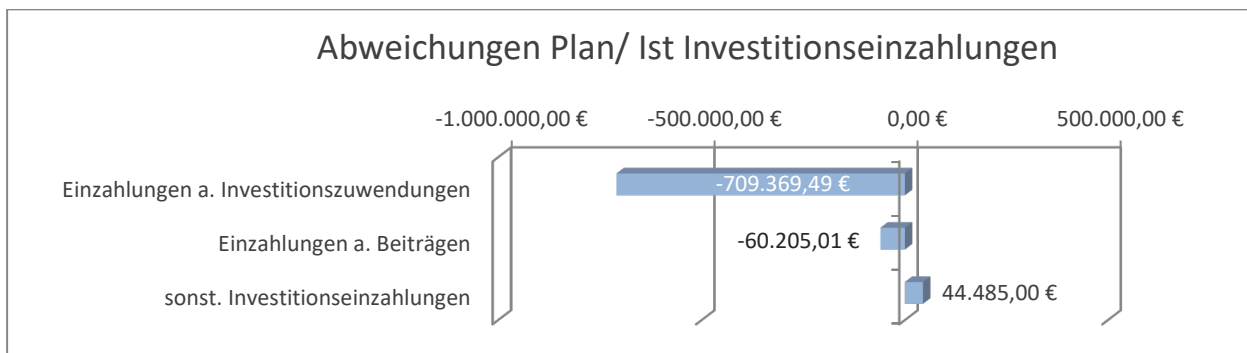
Produkt	Maßnahme		IST	Prüfung der Ausnahmen nach Ziffer 4.1.3 VV zu § 103 GemO
Auszahlungen				
4.2.4.0	1007	Sanierung Kunstrasenplatz	16.764,00 €	anteilige Kreditfinanzierung, das Finanzierungskonzept wurde mit der Kommunalaufsicht abgestimmt
1.1.4.3	1	Bauhof: Erwerb von Kleingeräten	1.240,00 €	
1.1.4.3	1800	Bauhof: Erwerb von Fahrzeugen	104.842,65 €	Nr. 1.2 - Unabweisbar um Verkehrssicherheit zu erhalten
3.6.5.1	1400	Investitionen KiTa Niederfischbach	2.160,00 €	
3.6.5.8	1404	Erweiterung der Kindertagesstätte	20.800,25 €	
3.6.6.2	1502	Errichtung von Kinderspielplätzen	6.116,60 €	
4.2.4.0	1010	Sportplatz: Erneuerung Außen- und Fassadenleuchten	37.336,25 €	Nr. 2 - Finanzierung durch Dritte
5.2.2.4	100	allgemeines Grundvermögen (Erwerb)	21.628,81 €	
5.4.1.0	267	Erschließung "Auf der Hardt"	5.161,88 €	Nr. 2 - Finanzierung durch Dritte
	271	Gehwege Konrad-Adenauer Straße	210.596,51 €	Nr. 2 - Finanzierung durch Dritte
	295	Lebendig Zentren: allg. Planungskosten des Projekts	16.202,95 €	Nr. 2 - Finanzierung durch Dritte - Einzelgenehmigung liegt vor
	296	Lebendige Zentren: Bezuschussung priv. Maßnahmen	34.169,59 €	Nr. 2 - Finanzierung durch Dritte - Einzelgenehmigung liegt vor
	297	Lebendige Zentren (M1): Ortseingang Ost	196.524,70 €	Nr. 2 - Finanzierung durch Dritte
	304	Lebendige Zentren (M3): Rothenbergstraße Bauabschnitt A	117.125,38 €	Nr. 2 - Finanzierung durch Dritte - Einzelgenehmigung liegt vor
	305	Lebendige Zentren (M3): Rothenbergstraße Bauabschnitt B	95.692,91 €	Nr. 2 - Finanzierung durch Dritte - Einzelgenehmigung liegt vor
	306	Lebendige Zentren (M3): Rothenbergstraße Bauabschnitt Z1	620,00 €	Nr. 2 - Finanzierung durch Dritte - Einzelgenehmigung liegt vor
	307	Lebendige Zentren: Kirchenumfahrung	270,00 €	Nr. 2 - Finanzierung durch Dritte - Einzelgenehmigung liegt vor
	309	Lebendige Zentren (M3): Rothenbergstraße Fußweg	11.500,00 €	Nr. 2 - Finanzierung durch Dritte - Einzelgenehmigung liegt vor
	310	Lebendige Zentren (M3): Rothenbergstraße Bauabschnitt D	180.458,89 €	Nr. 2 - Finanzierung durch Dritte - Einzelgenehmigung liegt vor
	311	Lebendige Zentren (M3): Platzgestaltung Ortsmitte	210.118,50 €	Nr. 2 - Finanzierung durch Dritte - Einzelgenehmigung liegt vor



Die Finanzierung der oben dargestellten Investitionen erfolgte entsprechend des folgenden Diagramms:

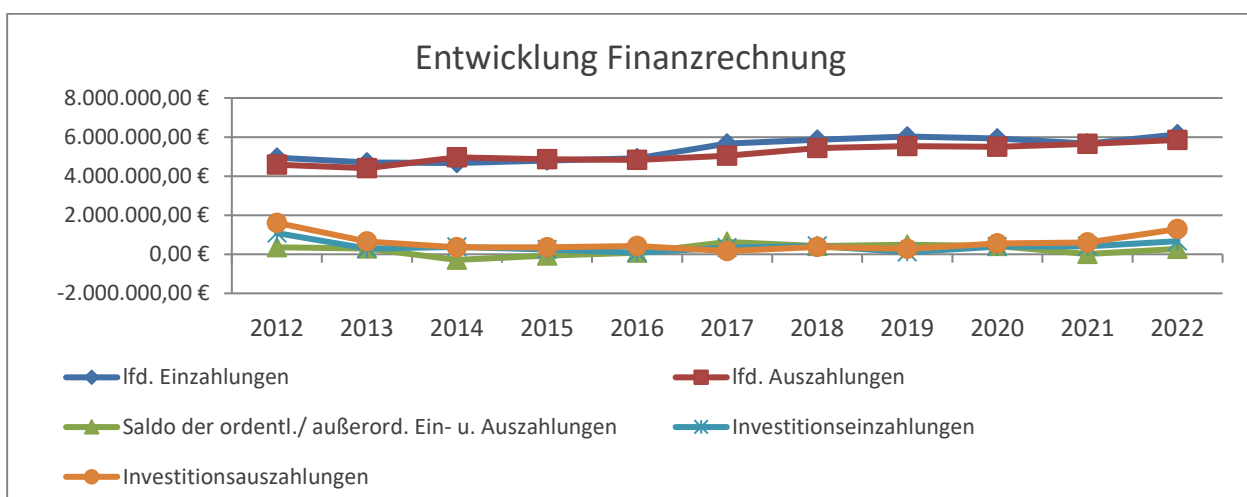


Produkt	Maßnahme		IST
Einzahlungen			
5.2.2.4	100	Grunderwerb allgemein - Verkauf	129.443,87 €
1.1.4.3	1800	Bauhof - Verkauf von Fahrzeugen	6.190,00 €
5.4.1.0	271	Gehwege Konrad-Adenauer Str. (K93) - Landeszuwendung	58.627,00 €
		Gehwege Konrad-Adenauer Str. (K93) - Ausbaubeiträge	2.381,24 €
	288	Erschließung Schladenweg - Erschließungsbeitrag	24.092,83 €
	289	Teilausbau Lindenweg - Ausbaubeiträge	52,00 €
	293	Straßenbauinvestition "Rothenbergstraße" Teil 2 - Ausbaubeitrag	- 90,00 €
	295	Lebendige Zentren: allg. Planung des Projektes - Zuwendung	5.877,74 €
	297	Lebendige Zentren (M1): Ortseingang Ost - Verkauf Grundvermögen	39.851,13 €
	304	Lebendige Zentren: Rothenbergstr. (BA A) - Zuwendung	56.928,35 €
		Lebendige Zentren: Rothenbergstr. (BA A) - Ausbaubeitrag	129.710,02 €
	305	Lebendige Zentren (M3): Rothenbergstraße (BA B) - Zuwendung	33.042,02 €
		Lebendige Zentren (M3): Rothenbergstraße (BA B) - Ausbaubeitrag	50.421,40 €
	306	Lebendige Zentren (M3): Rothenbergstraße (BA) Z1 - Zuwendung	7.662,00 €
	307	Lebendige Zentren: Kirchenumfahrung - Zuwendung	3.174,45 €
	309	Lebendige Zentren (M3): Rothenbergstraße Fußweg - Zuwendung	5.109,86 €
	310	Lebendige Zentren (M3): Rothenbergstraße (BA D) - Zuwendung	66.759,09 €
5.5.3.1	9997	Grabnutzungsentgelte	57.777,50 €



C.3.3. Entwicklung der Haushaltsjahre

Jahr	2017	2018	2019	2020	2021	2022
lfd. Einzahlungen	5.665.486,99	5.866.597,48	6.020.538,06	5.919.741,16	5.669.158,41	6.133.880,10
lfd. Auszahlungen	5.036.645,81	5.436.315,28	5.537.370,83	5.498.129,04	5.652.720,32	5.853.101,78
Saldo der ordentl./ außerord. Ein- u. Auszahlungen	628.841,18	430.282,20	483.167,23	421.612,12	16.438,09	280.778,32
Investitionen						
Einzahlungen	346.278,53	415.161,80	108.496,43	383.416,58	402.939,49	677.010,50
Auszahlungen	163.948,49	369.348,27	270.095,79	549.505,45	602.071,50	1.289.329,87
Saldo	182.330,04	45.813,53	- 161.599,36	- 166.088,87	- 199.132,01	- 612.319,37
Finanzierungstätigkeit						
Einzahlungen	340.000,00	-	-	-	842.244,42	600.685,06
Auszahlungen	1.151.172,45	475.529,66	321.568,69	256.423,48	659.550,77	269.144,41
Saldo	- 811.172,45	- 475.529,66	- 321.568,69	- 256.423,48	182.693,65	331.540,65



C.4. Haushaltsausgleich

Nach § 18 Abs. 2 GemHVO ist der Haushalt in der Rechnung ausgeglichen, wenn

1. die Ergebnisrechnung mindestens ausgeglichen ist,



2. in der Finanzrechnung der Saldo der ordentlichen und außerordentlichen Ein- und Auszahlungen⁴ ausreicht, um die Auszahlungen zur planmäßigen Tilgung von Investitionskrediten zu decken, soweit die Auszahlungen zur planmäßigen Tilgung von Investitionskrediten nicht anderweitig gedeckt sind, und
3. in der Bilanz kein negatives Eigenkapital auszuweisen ist.

	Ergebnisrechnung	Finanzrechnung	Bilanz/ Eigenkapital
Ziel	- €	269.144,41 €	- €
IST	- 33.485,89 €	280.778,32 €	15.169.849,75 €
Ausgleich gem. § 18 Abs. 2 GemHVO	Nein	Ja	Ja

Der Haushaltsausgleich konnte 2022 nicht erreicht werden.

D. Teilhaushalte

Der Haushalt der Ortsgemeinde Niederfischbach ist in 5 Teilhaushalte gegliedert, die entsprechend der Organisationsstruktur der Ortsgemeinde bzw. Verbandsgemeinde gebildet wurden.

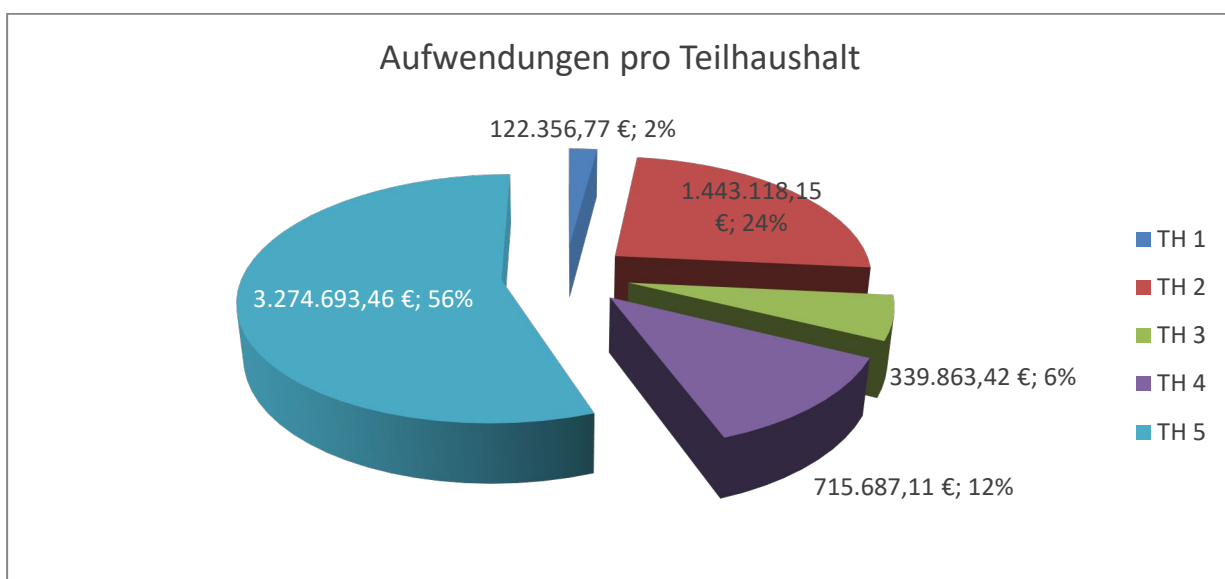
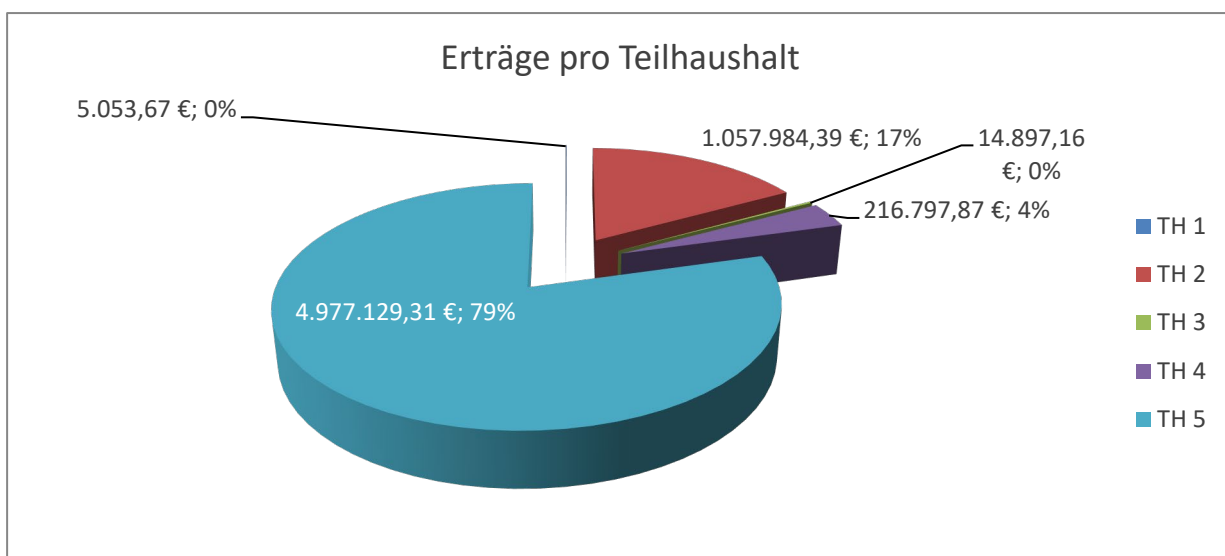
Den Teilhaushalten wurden die Produkte wie folgt zugeordnet:

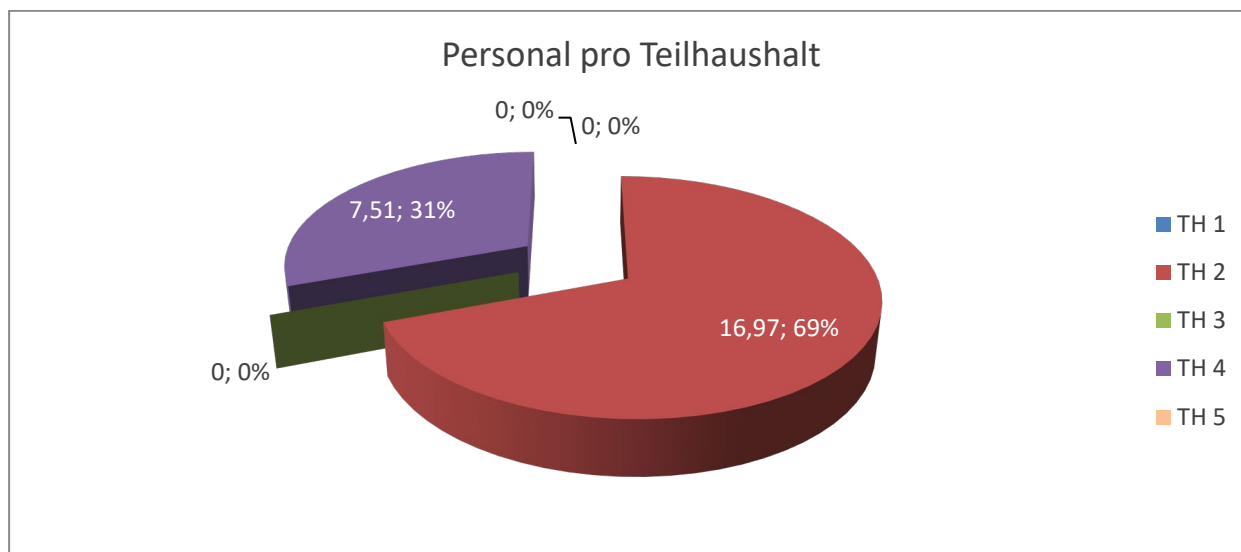
Teilhaushalt		Produkt	
Nummer	Bezeichnung	Nummer	Bezeichnung
1	Innere Verwaltung der Ortsgemeinde	1.1.1.0	Verwaltungssteuerung
		1.1.1.1	Gemeindebüro
		1.1.1.4	Gremien
		1.1.4.5	sonstige zentrale Dienste
		1.2.1.0	Statistik und Wahlen
2	Schulen, Soziales, Kultur und Sport	2.1.1.1	Grundschulen
		2.5.3.1	Förderung des Tierparks Niederfischbach
		2.8.1.1	Förderung der Heimatpflege
		2.9.1.1.	Förderung der Kirchengemeinden und Religionsgemeinschaften
		3.6.5.1	KiTa Niederfischbach
		3.6.5.3	Förderung Kindertagesstätten anderer Träger
		3.6.6.1	Jugendpflege und Jugendtreff
		4.2.1.0	Sportförderung
		5.7.3.1	Feste und Märkte
		5.7.5.0	Tourismus
3	Gestaltung der Umwelt	3.6.6.2	Vorhaltung von Spielplätzen
		5.1.1.0	räumliche Planung und Entwicklung
		5.4.1.0	Gemeindestraßen
		5.4.6.0	Bereitstellung selbstständiger Parkeinrichtungen
		5.5.1.0	öffentliches Grün, Landschaftsbau
		5.5.5.9	Wirtschaftswege, Feldwege
4	öffentliche Einrichtungen und Liegenschaften	1.1.4.3	Bauhof
		1.1.4.8	Bereitstellung von Verwaltungsgebäuden
		3.6.5.8	Vorhaltung von Kindertagesstättegebäuden
		4.2.4.0	Eigene Sportstätten
		5.2.2.1	Bereitstellung und Vermietung von Wohnflächen

⁴ § 2 Abs. 1 Satz 1 Posten F 23 GemHVO



		5.2.2.4	allgemeines Grundvermögen
		5.5.3.1	Bestattungswesen
		5.5.5.1	kommunale Forstwirtschaft
		5.7.1.1	kommunale Wirtschaftsförderung
		5.7.3.2	Bereitstellung und Vermietung sonst. Freizeiteinrichtungen
		5.7.3.3	Bereitstellung und Vermietung von Bürgerhäusern
		5.7.3.9	Bereitstellung sonstiger Einrichtungen für Dritte
5	allgemeine Finanzen	5.4.1.1	Konzessionsabgaben
		6.1.1.0	Steuern, allg. Zuweisungen
		6.1.2.1	sonstige allgemeine Finanzwirtschaft - Kreditwirtschaft
		6.2.6.0	Beteiligungen





E. Vorgänge nach Schluss des Haushaltsjahres

Nach § 49 Abs. 3 Nr. 1 GemHVO müssen Vorgänge von besonderer Bedeutung, die nach dem Schluss des Haushaltsjahres aufgetreten sind, im Rechenschaftsbericht angegeben werden. Vorgänge sind dann von besonderer Bedeutung, wenn mit ihnen eine andere Darstellung der Lage der Gemeinde verbunden gewesen wäre, hätten sie sich bereits vor Ablauf des Haushaltsjahres ergeben.

Nach Schluss des Haushaltsjahres sind keine Vorgänge von besonderer Bedeutung eingetreten.

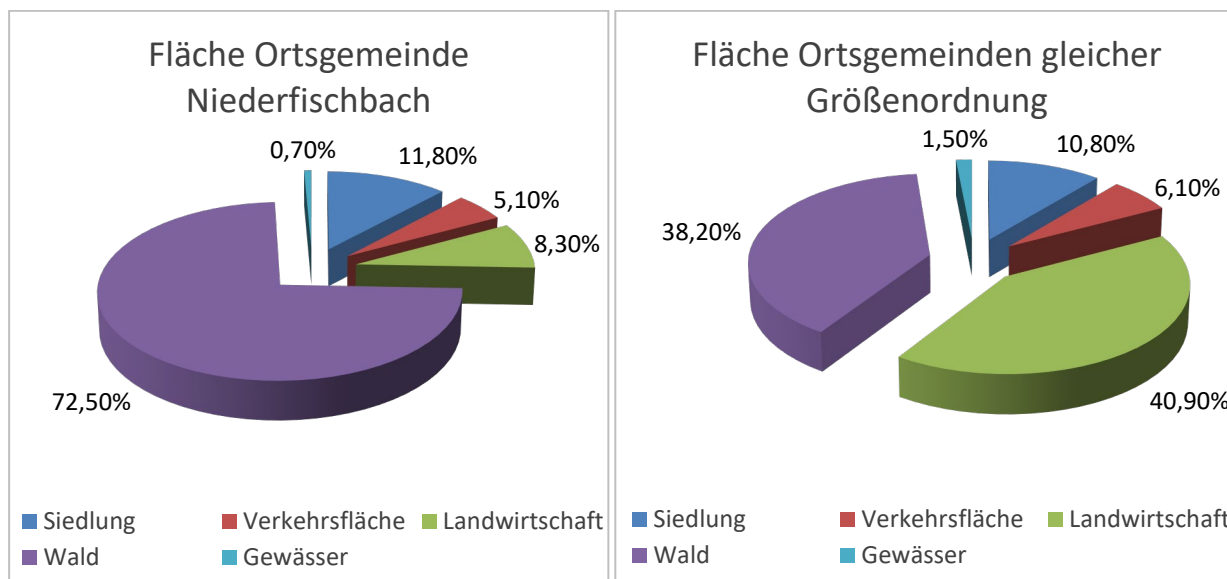
F. Prognose-/ Risikobericht

Nach § 49 GemHVO ist im Rechenschaftsbericht auch auf die Chancen und Risiken der künftigen Entwicklung der Ortsgemeinde Niederfischbach einzugehen.

F.1. Lage der Gemeinde

Die Ortsgemeinde Niederfischbach liegt im rheinland-pfälzischen Teil des Drei-Länder-Eck Rheinland-Pfalz, Nordrhein-Westfalen und Hessen. Die Verbandsgemeinde Kirchen grenzt unmittelbar an das Nachbarchland Nordrhein-Westfalen.

Die Fläche der Ortsgemeinde teilt sich wie folgt auf:



Im direkten Vergleich mit der Fläche von Ortsgemeinden gleicher Größenordnung⁵ fällt auf, dass die Ortsgemeinde Niederfischbach einen höheren Anteil an Siedlungsfläche aufweist als Ortsgemeinden mit vergleichbarer Einwohnerzahl in Rheinland-Pfalz.

Hier steht die Ortsgemeinde als Einzugsgebiet der Städte Siegen und Freudenberg gut da. Um dies aufrecht zu erhalten sollte insbesondere die Gruppe der Berufspendler nicht außer Acht gelassen werden.

Des Weiteren hat die Ortsgemeinde einen deutlich höheren Anteil an Waldfläche. Der Wald bildet die Grundlage dafür, dass die Region um die Verbandsgemeinde und Ortsgemeinde auch überregional als Wandergebiete bekannt ist. In Zusammenarbeit mit der Verbandsgemeinde können der Tourismus und die kulturellen Highlights Ortsgemeinde Niederfischbach erlebbar gemacht werden.

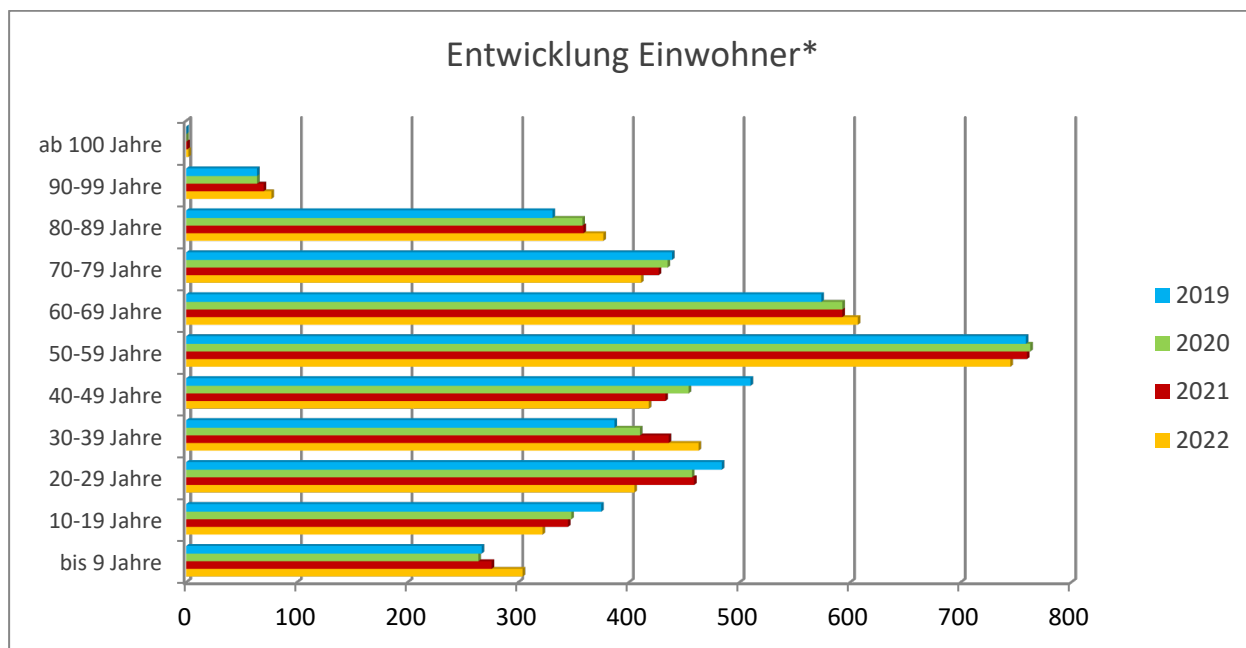
F.2. Bevölkerungsentwicklung

Insbesondere in den ländlichen Regionen ist die Zahl der Einwohner eine relevante Größe, da der Trend zum Ausbluten und Überaltern der ländlichen Gebiete weiterhin anhält. Dies erfordert für die Zukunft eine Anpassung der kommunalen Angebote für Kinder und Jugendliche sowie Senioren. Weiterhin sollten die Attraktivität der Ortsgemeinde für junge Familien und Berufspendler weiter gesteigert werden.

Im Jahr 2022 wohnten in der Ortsgemeinde Niederfischbach 4.131 Einwohner mit Hauptwohnsitz.

Die Einwohnerzahlen haben sich getrennt nach Alter in den vergangenen Jahren wie folgt entwickelt:

⁵ Ortsgemeinden von 3.000 bis 5.000 Einwohner am 31.12.22 Quelle: Statistisches Landesamt – Meine Heimat



*nur Hauptwohnsitz

	2022	2021	2020	2019
bis 20 Jahre	15,15%	14,93%	14,76%	15,32%
30-49 Jahre	21,33%	20,89%	20,84%	21,41%
20-59 Jahre	49,16%	50,20%	50,27%	51,07%
ab 60 Jahre	35,68%	34,86%	34,97%	33,60%

In der Entwicklung der Einwohnerzahlen ist deutliche zu erkennen, dass der Anteil der Einwohner über 60 Jahren in den letzten Jahren kontinuierlich gestiegen ist. Es wohnen mehr Senioren über 60 Jahren im Ort als junge Familien zwischen 30 und 49 Jahren. Dies bedeutet auch, dass die Anzahl derer, die durch Erwerbseinkommen Sozialversicherungsbeiträge und Steuern erwirtschaften schrumpfen wird, während der Anteil derer, die auf staatliche Transferleistungen - wie Grundsicherung im Alter - angewiesen sind, steigen wird. Das führt unweigerlich zu weiten finanziellen Belastungen der kommunalen Haushalte.

F.3. Darlehenszinsen

Zur Finanzierung ihrer Ausgaben muss die Ortsgemeinde Niederfischbach Investitionskredite aufnehmen. Seit einigen Jahren sind die Zinsen für Investitionskrediten recht niedrig. Sollten die Zinsen für Kredite in den nächsten Jahren wieder steigen, birgt ein hoher Schuldenstand ein Risiko.

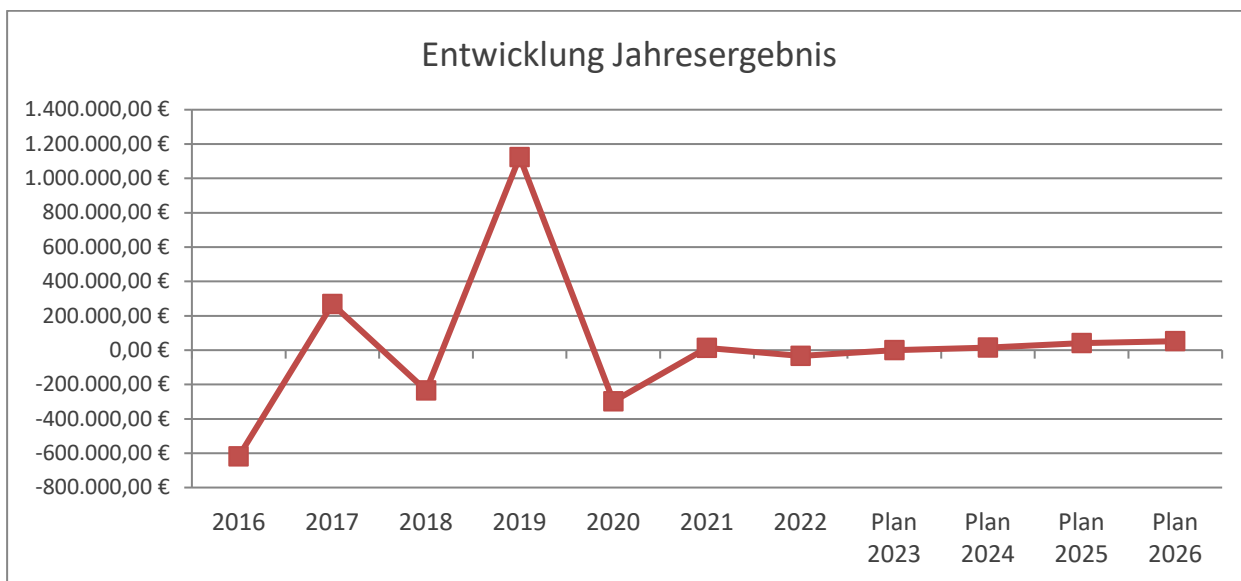
F.4. Waldsterben/ Klimawandel

Die Jahre 2018 und 2019 waren sehr heiß und trocken. Der Waldbestand in der Ortsgemeinde Niederfischbach wird neben Mischwäldern durch Fichtenplantagen geprägt. Durch die zwei sehr trockenen Jahre, haben diese Fichtenbestände stark gelitten. Hinzu kam, dass die kranken, geschwächten Bäume durch einen sehr starken Borkenkäferbefall weiter geschädigt wurden und abstarben. Bereits im Jahr 2019 mussten zahlreiche tote Fichten gefällt werden. Es entstanden weitreichende Brachen im Wald.

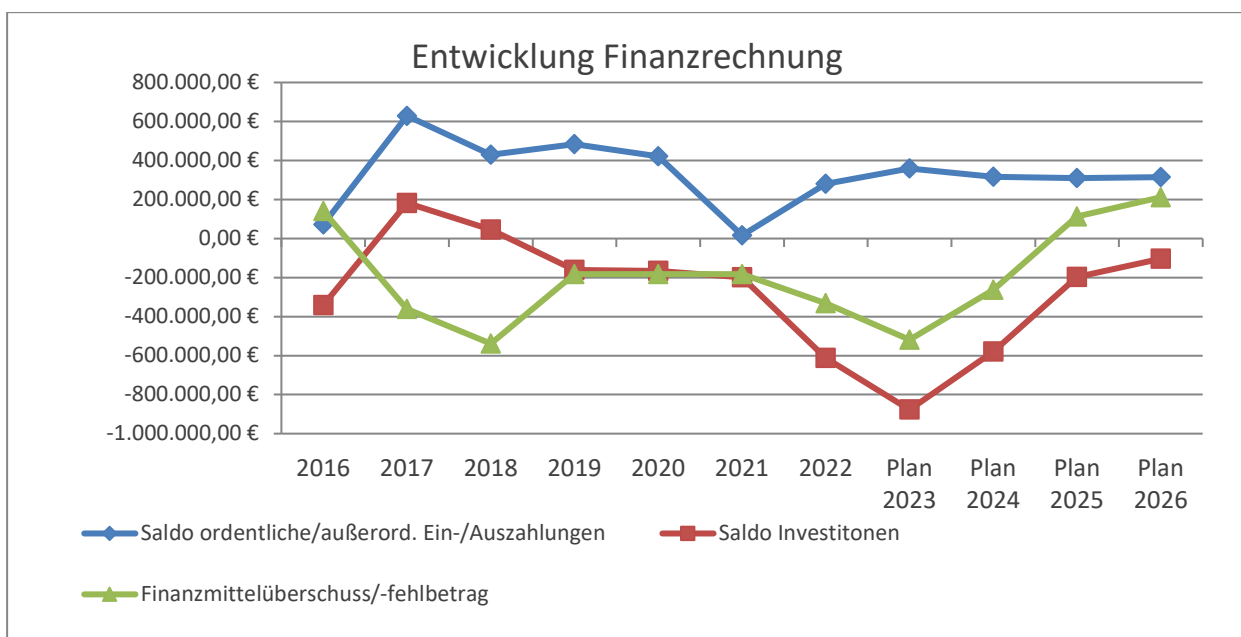
Auch wenn die Ortsgemeinde im Jahr 2022 kaum Erträge aus der Veräußerung von Holz erzielt hat, ist das große Waldsterben im gesamten Westerwald ein deutlicher Indikator für die Folgen des Klimawandels. In den kommenden Jahren werden die Themen Wald- und Klimaschutz einen höheren Stellenwert einnehmen.

F.5. Entwicklung Jahresergebnis und Finanzrechnung

Auf Grundlage der Haushalts- und Finanzplanung der Ortsgemeinde können Prognosen über die voraussichtliche Entwicklung der Jahresergebnisse und der Finanzrechnung erstellt werden.



Die Haushaltsplanung 2023 sieht im kommenden Jahr leicht positive Ergebnisse im Ergebnishaushalt vor. Diese werden das Eigenkapital der Ortsgemeinde voraussichtlich stabilisieren können.



Im Finanzhaushalt ist in der Haushaltsplanung 2023 für die kommenden Jahre mit negativen Zahlen zu rechnen. So sind in den nächsten Jahren voraussichtlich neue Investitionskredite aufzunehmen. Des Weiteren wird sich der Zahlungsmittelbestand⁶ voraussichtlich negativ verändern.

Trotz des leicht positiven Jahresergebnisses im laufenden Jahr sollte die Ortsgemeinde in ihren Bemühungen den Haushalt auszugleichen nicht nachlassen.

⁶ Forderungen gegenüber der Verbandsgemeindekasse



Anhang



Inhaltsverzeichnis

A. Rechtsgrundlagen	62
B. Gliederung des Jahresabschluss.....	62
C. Angewandte Bilanzierungs- und Bewertungsmethoden.....	62
D. Angaben zu einzelnen Posten der Bilanz.....	63
E. Erläuterungen zu den Posten der Ergebnisrechnung	64
F. Erläuterungen zu den Posten der Finanzrechnung	64
G. Angaben zu den Teilhaushalten	64
H. Sonstige Angaben	64
H.1. Einschränkungen von Grundbesitzrechten	64
H.2 Haftungsverhältnisse aus der Bestellung von Sicherheiten für fremde Verbindlichkeiten	64
H.2 Beteiligungen und Sondervermögen.....	64
H.3 Noch nicht vollständig erhobene Entgelte und Abgaben aus fertiggestellten Erschließungs- und Ausbaumaßnahmen	65
H.4 Vermögensgegenstände des Anlagevermögens, für die Rückstellungen für unterlassene Instandhaltung gebildet wurden	65
H.5 Subsidiärhaftung aus der Zusatzversorgung der Arbeitnehmerinnen und Arbeitnehmer.....	65
H.6 Personalbestand.....	65
H.7 Verpflichtungen aus Leasinggeschäften u.ä.	65
H.8 Mitglieder des Ortsgemeinderates.....	65



A. Rechtsgrundlagen

Die Ortsgemeinde Niederfischbach hat zum 01.01.2007 ihr Rechnungswesen gemäß § 1 des Landesgesetzes zur Einführung der Kommunalen Doppik (KomDoppikLG) Artikel 8 auf das System der doppelten Buchführung umgestellt.

Der Anhang zum Jahresabschluss zum 31.12.2022 der Ortsgemeinde Niederfischbach wurde unter Beachtung des § 108 Abs. 2 Nr. 5 Gemeindeordnung (GemO) und der §§ 33 Abs. 1, Nr. 5; 35 Abs. 2 und Abs. 6; 40 Abs. 2; 43 und § 48 Gemeindehaushaltsverordnung (GemHVO) erstellt.

B. Gliederung des Jahresabschluss

Die Gliederungsvorschriften des § 43 GemHVO fanden uneingeschränkt Beachtung.

C. Angewandte Bilanzierungs- und Bewertungsmethoden

Die Erfassung und Bewertung der Vermögensgegenstände erfolgten nach den Grundsätzen der ordnungsmäßigen Buchführung (GoB) und der gesetzlichen Vorgaben.

Die Bilanzierung von Wirtschaftsgütern, die im Haushaltsjahr 2022 erworben wurden, erfolgte in Höhe der Anschaffungskosten zuzüglich der Anschaffungsnebenkosten gem. § 34 GemHVO. Anschaffungskostenminderungen wurden von den Anschaffungskosten abgesetzt.

Mit der Novellierung der GemHVO wurden u.a. auch die Regelungen für abnutzbare bewegliche Vermögensgegenstände des Sachanlagevermögens geändert. So wurde der Gemeinde ein zusätzliches Wahlrecht im § 35 Abs. 3 GemHVO gegeben, wie sie mit abnutzbaren beweglichen Vermögensgegenständen des Sachanlagevermögens umgehen möchte deren Anschaffungs- oder Herstellungskosten 1.000,00 EUR ohne Umsatzsteuer nicht überschreiten. So kann die Gemeinde festlegen, ob sie diese Vermögensgegenstände unverändert entsprechend ihrer Nutzungsdauer¹ abschreibt, sie in einem Sammelposten über 5 Jahre abschreibt, sie im laufenden Haushaltsjahr abschreibt oder direkt als Aufwand verbucht.

Für die Ortsgemeinde Niederfischbach werden abnutzbare bewegliche Vermögensgegenstände des Sachanlagevermögens, deren Anschaffungs- und Herstellungskosten 1.000,00 EUR (netto) nicht übersteigen direkt im Aufwand verbucht.

Erworbene Vermögensgegenstände, deren Anschaffungs- oder Herstellungskosten 1.000,00 EUR (netto) übersteigen, werden einzeln bilanziert und entsprechend ihrer Nutzungsdauer abgeschrieben.

Die einzelnen Vermögensgegenstände wurden zum Bilanzstichtag durch eine Buch-/Beleginventur erfasst. Die Veränderungen der einzelnen Bilanzposten basieren überwiegend auf der planmäßigen Abschreibung der einzelnen Wirtschaftsgüter.

Von der landeseinheitlich vorgegebenen wirtschaftlichen Nutzungsdauer, die in der vom Innenministerium des Landes Rheinland-Pfalz bekannt gegebenen Abschreibungstabelle festgeschrieben ist, sowie dem Abschreibungsverfahren (lineare Abschreibung) wurde nicht abgewichen.

Für Zu- und Abgänge wurden im Zugangs- bzw. Abgangsjahr die Abschreibungen zeitanteilig berechnet.

Grundstücke unterliegen keinem Werteverzehr und haben eine angenommene unbegrenzte Nutzungsdauer. Sie werden daher nicht abgeschrieben, sondern mit den ursprünglichen Anschaffungs- oder Herstellungskosten weitergeführt.

Die Sonderposten zum Anlagevermögen wurden mit den jeweiligen Zuführungsbeträgen angesetzt, die Auflösung erfolgt ertragswirksam entsprechend der Abschreibung der bezuschussten Vermögensgegenstände.

Die Entwicklung des Anlagevermögens ist der Anlagenübersicht zu entnehmen, die dem Jahresabschluss beigefügt ist.

¹ Gemäß Abschreibungstabelle nach VV-Afa



D. Angaben zu einzelnen Posten der Bilanz

Aktiva

	31.12.2021	31.12.2022
Immaterielle Vermögensgegenstände	1.320.884,02 €	1.332.818,51 €
Sachanlagen	26.765.034,67 €	27.248.886,32 €
<i>davon:</i>		
<i>bebaute Grundstücke u. grundstücksgleiche Rechte</i>	6.964.168,73 €	6.616.384,26 €
<i>Infrastrukturvermögen</i>	14.795.056,18 €	14.479.389,39 €
<i>Anlagen im Bau</i>	669.031,62 €	1.817.631,26 €
Finanzanlagen	53.794,64 €	53.794,64 €
Summe Anlagevermögen	28.139.713,33 €	28.635.499,47 €
Vorräte	2.438,50 €	7.399,49 €
Forderungen und sonstige Vermögensgegenstände	598.137,29 €	589.164,91 €
<i>davon:</i>		
<i>Forderungen ggü. der Verbandsgemeindekasse im Rahmen der Einheitskasse</i>	- €	- €
Summe Umlaufvermögen	600.575,79 €	596.564,40 €
Rechnungsabgrenzungsposten	628,60 €	3.015,95 €
Bilanzsumme Aktiva	28.740.917,72 €	29.235.079,82 €

Passiva

	31.12.2021	31.12.2022
Eigenkapital	15.203.335,64 €	15.169.849,75 €
Sonderposten	7.509.603,78 €	7.732.968,43 €
<i>davon:</i>		
<i>Sonderposten für das Anlagevermögen</i>	6.970.674,26 €	7.172.282,29 €
Rückstellungen	157.259,63 €	216.277,95 €
Verbindlichkeiten	5.863.135,67 €	6.115.197,69 €
<i>davon:</i>		
<i>Verbindlichkeiten aus Krediten</i>	5.443.011,66 €	5.173.867,25 €
<i>Verbindlichkeiten ggü. der Verbandsgemeinde i.R.d. Einheitskasse</i>	114.051,45 €	714.736,51 €
Rechnungsabgrenzungsposten	7.583,00 €	786,00 €
Bilanzsumme Passiva	28.740.917,72 €	29.235.079,82 €

Weitere Erläuterung sind dem Rechenschaftsbericht zu entnehmen.



E. Erläuterungen zu den Posten der Ergebnisrechnung

Der Ergebnisrechnung der Ortsgemeinde Niederfischbach schließt zum 31.12.2022 mit einem Jahresfehlbetrag in Höhe von 33.485,89 EUR ab. Damit fiel das Jahresergebnis im Vergleich zum Vorjahr um 46.012,20 EUR schlechter aus.

Weitere Erläuterungen zur Ergebnisrechnung sind dem Rechenschaftsbericht zu entnehmen.

F. Erläuterungen zu den Posten der Finanzrechnung

Die Finanzrechnung der Ortsgemeinde Niederfischbach weist zum 31.12.2022 einen Saldo der ordentlichen und außerordentlichen Ein- und Auszahlungen in Höhe von 280.778,32 EUR aus. Dies stellt eine Verbesserung gegenüber dem Vorjahr in Höhe von 264.340,23 EUR dar. Der Saldo der Ein- und Auszahlungen aus Investitionstätigkeit beträgt -612.319,37 EUR. Der Saldo verschlechtert sich gegenüber dem Vorjahr um 413.187,36 EUR. Die Finanzrechnung verzeichnet einen Finanzmittelfehlbetrag von 331.541,05 EUR zum 31.12.2022.

Weitere Erläuterungen zur Finanzrechnung sind dem Rechenschaftsbericht zu entnehmen.

G. Angaben zu den Teilhaushalten

Weitere Erläuterungen zu den Teilhaushalten sind dem Rechenschaftsbericht zu entnehmen.

H. Sonstige Angaben

H.1. Einschränkungen von Grundbesitzrechten

Die Ortsgemeinde Niederfischbach hat mit der Westerwald Netz GmbH und der EAM Netz GmbH mit Sitz in Dillenburg Konzessionsverträge für die Nutzung öffentlicher Straßen, Wege und Plätze zur Verlegung von Versorgungsleitungen abgeschlossen.

H.2 Haftungsverhältnisse aus der Bestellung von Sicherheiten für fremde Verbindlichkeiten

Die Ortsgemeinde hat zwei Darlehen des SV Adler 09 e.V. für die Sanierung des Sportplatzes in Höhe von 65.000,00 EUR mit einer Bürgschaft gesichert. Gleichzeitig gewährt die Ortsgemeinde dem Verein jährlich eine Zuwendung in Höhe der jeweiligen Zins- und Tilgungsleistung. Die Darlehensverträge laufen bis Ende Juli 2023.

Des Weiteren sichert die Ortsgemeinde ein Darlehen des Tierpark Niederfischbach e.V. (Parkausbau) mit einer Bürgschaft in Höhe von 100.000,00 EUR ab. Das Darlehen läuft im Dezember 2023 aus.

H.2 Beteiligungen und Sondervermögen

An der KEAM Kommunale Energie aus der Mitte GmbH ist die Ortsgemeinde mit Geschäftsanteilen in Wert von 750,00 EUR (0,25 % des Stammkapitals) beteiligt.

Weiterhin hält die Ortsgemeinde Niederfischbach zwei Haubergsanteile zu 13.813,00 EUR und 18.978,00 EUR.

Außerdem ist die Ortsgemeinde Niederfischbach mit 250,00 EUR an der örtlichen Genossenschaftsbank beteiligt.

Die Infrastrukturservice gAÖR wurde 2020 gegründet. An der Gründung hat sich Niederfischbach mit 20.000 EUR beteiligt.



H.3 Noch nicht vollständig erhobene Entgelte und Abgaben aus fertiggestellten Erschließungs- und Ausbaumaßnahmen

Bei den folgenden fertiggestellten Maßnahmen wurden die Entgelte und Abgaben noch nicht vollständig erhoben:

- Ausbau „Ausbau „Konrad-Adenauer Straße“ K 93

H.4 Vermögensgegenstände des Anlagevermögens, für die Rückstellungen für unterlassene Instandhaltung gebildet wurden

Für die folgenden Vermögensgegenstände wurden Rückstellungen für unterlassene Instandhaltung gebildet:

- Gebäude der Kindertagesstätte „Sonnenschein“: 15.000,00 €

H.5 Subsidiärhaftung aus der Zusatzversorgung der Arbeitnehmerinnen und Arbeitnehmer

Übersicht der Umlage- und Sanierungsgeldzahlungen an die Rheinische Zusatzversorgungskasse in Köln für das Jahr 2022:

Arbeitgeber	Anzahl der Versicherten	Zusatz- versorgungs- pflichtiges Entgelt	Umlage 4,25 %	Sanierungs- geld 3,5 %	zusätzliche Umlage	Gesamt
Ortsgemeinde Niederrhein	41	988.985,80 €	42.031,72 €	34.614,50 €	0,00 €	76.646,22 €

H.6 Personalbestand

Im Haushaltsjahr 2022 waren bei der Ortsgemeinde Niederrhein durchschnittlich 37 Personen beschäftigt.

H.7 Verpflichtungen aus Leasinggeschäften u.ä.

Im Jahr 2022 bestanden folgende Leasingverträge:

Partner	Zeitraum	Leasingrate	Zweck
VG Kirchen			Print-Output/ Drucker

H.8 Mitglieder des Ortsgemeinderates

Dem Ortsgemeinderat gehörten im Haushaltsjahr 2022 folgende Mitglieder an:

Name	Funktion	Fraktion	Bemerkungen
Schuh, Dominik	Ortsbürgermeister/RM	CDU	
Stinner, Georg	1. Beigeordneter	CDU	
Otterbach, Matthias	Beigeordneter	CDU	
Becker, Bernd	Beigeordneter	SPD	
Braas, Gerd	Ratsmitglied	CDU	
Dietzel, Kai	Ratsmitglied	SPD	
Fischbach, Andreas	Ratsmitglied	SPD	
Hammer, Frank	Ratsmitglied	CDU	
Hensel, Burkhard	Ratsmitglied	CDU	



Hensel, Fabian	Ratsmitglied	CDU	
Hombach, Karl-Heinz	Ratsmitglied	SPD	
Imhäuser, Werner	Ratsmitglied	CDU	
Jendrock, Florian	Ratsmitglied	CDU	
Jung, Burkhard	Ratsmitglied	SPD	
Kühn, Thomas	Ratsmitglied	CDU	
Leitner, Ursula	Ratsmitglied	SPD	
Mettbach, Thomas	Ratsmitglied	SPD	
Mockenhaupt, Jonas	Ratsmitglied	CDU	
Pfeil, Andreas	Ratsmitglied	SPD	
Schramm, Felix	Ratsmitglied	SPD	
Walkenbach, Markus	Ratsmitglied	CDU	
Wäschenbach, Marita	Ratsmitglied	CDU	
Weyel, Valentin	Ratsmitglied	CDU	



Übersichten zum Jahresabschluss

Ortsgemeinde Niederfischbach



Anlagenübersicht 2022

Posten	Art (gem. § 47 Abs. 4 Nr. 1 GemHVO)	Anschaffungs- und Herstellungskosten				Abschreibungen, Wertberichtigungen						Restbuchwerte		Wert- minderung durch unter- lassene Instand- haltung, Altlasten, Sonstiges	Kennzahlen			
		Stand zum 31.12. Haushalts- vorjahr	Zugänge	Abgänge	Umbuch-ungen	Stand zum 31.12. Haushaltsjahr	aufge-laufene Abschreib-ungen zum 31.12. Haushalts- vorjahr	Zuschreib-ungen im Haushalts- jahr	Abschreib-ungen im Haushalts- jahr	Um-buchungen im Haushalts- jahr	aufgelaufene Abschreibung auf Abgänge	Abschreib-ungen zum 31.12. Haushaltsjahr	Rest-buchwert zum 31.12. Haushaltsjahr		Rest-buchwert zum 31.12. Haushalts- vorjahr	Durch- schnitt- licher Abschrei- bungssatz	Durch- schnitt- licher Restbuch- wert	
in €																	in v.H.	
1.1	Immaterielle Vermögensgegenstände	3.129.477,69	50.933,59	- 569,08		3.179.842,20	- 1.808.593,67		- 38.998,10		568,08	- 1.847.023,69	1.332.818,51	1.320.884,02		131,68	168,32	
1.1.1	Gewerbliche Schutzrechte und ähnliche Rechte und Werte sowie Liz. an s. R.u.W.	30.380,19				30.380,19	- 20.388,62		- 1.317,31			- 21.705,93	8.674,26	9.991,57		71,45	28,55	
1.1.2	Geleistete Zuwendungen	85.057,00	34.169,59			119.226,59							119.226,59	85.057,00			100,00	
1.1.3	Gezahlte Investitionszuschüsse	3.014.040,50	16.764,00	- 569,08		3.030.235,42	- 1.788.205,05		- 37.680,79		568,08	- 1.825.317,76	1.204.917,66	1.225.835,45		60,24	39,76	
1.1.4	Geschäfts- oder Firmenwert																	
1.1.5	Anzahlungen auf immaterielle Vermögensgegenstände																	
1.2	Sachanlagen	42.713.001,46	1.324.876,92	- 266.620,51		43.771.257,87	- 15.947.966,79		- 594.001,80		19.597,04	- 16.522.371,55	27.248.886,32	26.765.034,67	- 10.808,76	298,24	501,76	
1.2.1	Wald, Forsten	371.901,38				371.901,38	- 4,56					- 4,56	371.896,82	371.896,82		0,00	100,00	
1.2.2	sonstige unbebaute Grundstücke und grundstücksgleiche Rechte	4.087.187,66	27.745,41	- 28.863,99		4.086.069,08	- 551.181,83		- 39.800,66			- 590.982,49	3.495.086,59	3.536.005,83		14,46	85,54	
1.2.3	Bebaute Grundstücke und grundstücksgleiche Rechte	11.188.010,86		- 214.493,45	37.336,25	11.010.853,66	- 4.223.842,13		- 170.627,27			- 4.394.469,40	6.616.384,26	6.964.168,73	- 372,50	39,91	60,09	
1.2.4	Infrastrukturvermögen	25.680.072,75	1.993,25	- 3.405,34		25.678.660,66	- 10.885.016,57		- 314.254,70			- 11.199.271,27	14.479.389,39	14.795.056,18	- 10.116,96	43,61	56,39	
1.2.5	Bauten auf fremdem Grund und Boden																	
1.2.6	Kunstgegenstände, Denkmäler	5.855,00				5.855,00	- 5.015,53		- 668,67			- 5.684,20	170,80	839,47		97,08	2,92	
1.2.7	Maschinen, technische Anlagen, Fahrzeuge	480.646,37	107.042,37	- 19.857,73		567.831,01	- 122.021,48		- 53.562,19		19.597,04	- 155.986,63	411.844,38	358.624,89		27,47	72,53	
1.2.8	Betriebs- und Geschäftsausstattung	230.295,82	2.160,00			232.455,82	- 160.884,69		- 15.088,31			- 175.973,00	56.482,82	69.411,13	- 319,30	75,70	24,30	
1.2.9	Pflanzen und Tiere																	
1.2.10	Geleistete Anzahlung, Anlagen im Bau	669.031,62	1.185.935,89		- 37.336,25	1.817.631,26							1.817.631,26	669.031,62			100,00	
1.3	Finanzanlagen	53.794,64				53.794,64							53.794,64	53.794,64			100,00	
1.3.1	Anteile an verbundenen Unternehmen																	
1.3.2	Ausleihungen an verbundene Unternehmen																	
1.3.3	Beteiligungen	53.794,64				53.794,64							53.794,64	53.794,64			100,00	
1.3.4	Ausleihungen an Unternehmen, mit denen ein Beteiligungsverhältnis besteht																	
1.3.5	Sondervermögen, Zweckverbände, Anst. d. öff. R., rechtsf. Stift.																	
1.3.6	Ausleihungen an Sondervermögen, Zweckverbände, Anst. d. öff. R., rechtsf. Stift.																	
1.3.7	Sonstige Wertpapiere des Anlagevermögens																	
1.3.8	Sonstige Ausleihungen																	
	Anlagevermögen	45.896.273,79	1.375.810,51	- 267.189,59		47.004.894,71	- 17.756.560,46		- 632.999,90		20.165,12	- 18.369.395,24	28.635.499,47	28.139.713,33	- 10.808,76	429,93	770,07	

Forderungsübersicht 2022			
lfd. Nr	Art (gem. §47 Abs.5 Nr. 2.2 GemHVO)	Stand zum 31.12.22 (Bilanzwert)	Stand zum 31.12.21 (Bilanzwert)
		in €	
1	Forderungen und sonstige Vermögensgegenstände		
1.1	öffentlich-rechtliche Forderungen, Forderungen aus Transferleistungen	168.650,56	314.905,64
1.2	privatrechtliche Forderungen aus Lieferungen und Leistungen	14.411,35	112.459,02
1.3	Forderungen gegen verbundene Unternehmen	-	-
1.4	Forderungen gegen Unternehmen, mit denen ein Beteiligungsverhältnis besteht	-	-
1.5	Forderungen gegen Sondervermögen, Zweckverbände, Anstalten des öffentlichen Rechts, rechtsfähige kommunale Stiftungen	1.738,88	1.738,88
1.6	Forderungen gegen den sonstigen öffentlichen Bereich	389.360,62	148.676,47
1.7	sonstige Vermögensgegenstände	15.003,50	20.357,28

Verbindlichkeitenübersicht						
lfd. Nr.	Art (gem. § 47 Abs. 5 Nr. 4 GemHVO)	Verbindlichkeiten zum 31.12.2022 mit einer Restlaufzeit			Stand zum 31.12.2022	Stand zum 31.12.2021
		bis zu einem Jahr	von über einem bis zu fünf Jahren	von mehr als fünf Jahren		
		in €				
1	Verbindlichkeiten					
1.1	Anleihen	-	-	-	-	-
1.2	Verbindlichkeiten aus Kreditaufnahmen	281.838,25	344.123,86	4.547.905,14	5.173.867,25	5.443.011,66
	davon:					
1.2.1	Verbindlichkeiten aus Kreditaufnahmen für Investitionskredite	281.838,25	344.123,86	4.547.905,14	5.173.867,25	5.443.011,66
1.2.2	Verbindlichkeiten aus Kreditaufnahmen zur Liquiditätssicherung	-	-	-	-	-
1.3	Verbindlichkeiten aus Vorgängen, die Kreditaufnahmen wirtschaftlich gleich kommen	-	-	-	-	-
1.4	Erhaltene Anzahlungen auf Bestellungen	-	-	-	-	-
1.5	Verbindlichkeiten aus Lieferung und Leistung	129.292,35	-	-	129.292,35	46.195,67
1.6	Verbindlichkeiten aus Transferleistungen	5.305,27	-	-	5.305,27	11.471,05
1.7	Verbindlichkeiten gegenüber verbundenen Unternehmen	-	-	-	-	-
1.8	Verbindlichkeiten gegenüber Unternehmen, mit denen ein Beteiligungsverhältnis besteht	-	-	-	-	-
1.9	Verbindlichkeiten gegenüber Sondervermögen, Zweckverbänden, Anstalten des öffentlichen Rechts, rechtsfähige kommunale Stiftungen	16.423,23	-	-	16.423,23	204.020,66
1.10	Verbindlichkeiten gegenüber dem sonstigen öffentlichen Bereich	747.993,74	-	-	747.993,74	137.414,26
1.11	Sonstige Verbindlichkeiten	42.315,85	-	-	42.315,85	21.022,37
Summe		1.223.168,69	344.123,86	4.547.905,14	6.115.197,69	5.863.135,67

Übersicht über die über das Ende des Haushaltsjahres hinaus geltenden Haushaltsermächtigungen			
lfd. Nr.	Konto/ Bezeichnung	Ansatz des Haushaltsjahres	Übertragung auf das Haushaltsfolgejahr
		in €	
1.	Aufwandermächtigungen		
	Teilhaushalt 1	143.270,00	0,00
	Teilhaushalt 2	1.627.550,00	0,00
	Teilhaushalt 3	788.520,00	0,00
	Teilhaushalt 4	1.512.735,00	0,00
	Teilhaushalt 5	3.291.420,00	0,00
2.	Auszahlungsermächtigungen		
2.1	ordentliche und außerordentlichen Auszahlungen		
	Teilhaushalt 1	143.140,00	0,00
	Teilhaushalt 2	1.580.610,00	0,00
	Teilhaushalt 3	426.450,00	0,00
	Teilhaushalt 4	679.195,00	0,00
	Teilhaushalt 5	3.291.420,00	0,00
2.2	Auszahlungen aus Investitionstätigkeit		
	Teilhaushalt 1	1.000,00	0,00
	Teilhaushalt 2	15.000,00	0,00
	Teilhaushalt 3	2.131.160,00	0,00
	Teilhaushalt 4	1.036.770,00	0,00
	Teilhaushalt 5	0,00	0,00
2.3	Auszahlungen aus Finanzierungstätigkeit		
	Teilhaushalt 1	0,00	0,00
	Teilhaushalt 2	0,00	0,00
	Teilhaushalt 3	0,00	0,00
	Teilhaushalt 4	0,00	0,00
	Teilhaushalt 5	282.000,00	0,00
3.	Ermächtigungen für die Aufnahme von Investitionskrediten	1.912.830,00	1.912.830,00
4.	Aus Verpflichtungsermächtigungen voraussichtlich fällig werdende Auszahlungen	0,00	0,00



Teilrechnungen

Doppischer Budgetplan 2022 Rechnung

Teilhaushalt	1	Innere Verwaltung der OG	verantwortlich: Ortsbürgermeister Schuh						
Teilergebnisplan			Ergebnis des Haushaltsvorjahr	Übertragung aus Vorjahr	Ansatz des Haushaltsjahr	Ergebnis des Haushaltsjahr	Abweichung im Haushaltsjahr	Übertragung ins Folgejahr	Veränderung ggü. Vorjahr
E4 + Öffentlich-rechtliche Leistungsentgelte			135,00	0,00	0	180,00	180,00	0,00	45,00
E6 + Kostenerstattungen und Kostenumlagen			0,00	0,00	0	4.873,67	4.873,67	0,00	4.873,67
E7 + Sonstige laufende Erträge			0,00	0,00	0	2.301,00	2.301,00	0,00	2.301,00
E8 Summe der laufenden Erträge aus Verwaltungstätigkeit			135,00	0,00	0	7.354,67	7.354,67	0,00	7.219,67
E9 - Personal- und Versorgungsaufwendungen			44.306,03	0,00	65.970	46.003,95	-19.966,05	0,00	1.697,92
E10 - Aufwendungen für Sach- und Dienstleistungen			47.831,11	0,00	49.050	52.626,02	3.576,02	0,00	4.794,91
E11 - Abschreibungen			596,64	0,00	130	129,31	-0,69	0,00	-467,33
E14 - Sonstige laufende Aufwendungen			26.391,29	0,00	28.120	25.598,80	-2.521,20	0,00	-792,49
E15 Summe der laufenden Aufwendungen aus Verwaltungstätigkeit			119.125,07	0,00	143.270	124.358,08	-18.911,92	0,00	5.233,01
E16 Laufendes Ergebnis aus Verwaltungstätigkeit			-118.990,07	0,00	-143.270	-117.003,41	26.266,59	0,00	1.986,66
E20 Ordentliches Ergebnis			-118.990,07	0,00	-143.270	-117.003,41	26.266,59	0,00	1.986,66
E23 Jahresergebnis (Jahresüberschuss / Jahresfehlbetrag) des Teilhaushalts			-118.990,07	0,00	-143.270	-117.003,41	26.266,59	0,00	1.986,66
Teilfinanzplan			Ergebnis des Haushaltsvorjahr	Übertragung aus Vorjahr	Ansatz des Haushaltsjahr	Ergebnis des Haushaltsjahr	Abweichung im Haushaltsjahr	Übertragung ins Folgejahr	Veränderung ggü. Vorjahr
F23 Saldo der ordentlichen und außerordentlichen Ein- und Auszahlungen			-95.197,97	0,00	-143.140	-120.495,11	22.644,89	0,00	-25.297,14
F29 - Auszahlungen für Sachanlagen			0,00	0,00	1.000	0,00	-1.000,00	0,00	0,00
F32 Summe der Auszahlungen aus Investitionstätigkeit			0,00	0,00	1.000	0,00	-1.000,00	0,00	0,00
F33 Saldo der Ein- und Auszahlungen aus Investitionstätigkeit			0,00	0,00	-1.000	0,00	1.000,00	0,00	0,00
F34 Finanzmittelüberschuss /-fehlbetrag			-95.197,97	0,00	-144.140	-120.495,11	23.644,89	0,00	-25.297,14
Investitionen					Planansatz	VE	Genehmigte ÜPL/APL	Aktueller Istbetrag	Plan/Ist Abweichung
1 Allgemeine Anschaffungen									
F27 Summe der Einzahlungen aus Investitionstätigkeit				0	0	0	0	0,00	0,00
F29 - Auszahlungen für Sachanlagen				0	1.000	0	0	0,00	-1.000,00
F32 Summe der Auszahlungen aus Investitionstätigkeit				0	1.000	0	0	0,00	-1.000,00
F33 Saldo der Ein- und Auszahlungen aus Investitionstätigkeit				0	-1.000	0	0	0,00	1.000,00

Doppischer Budgetplan 2022 Rechnung

Teilhaushalt	2	Schulen, Soziales, Kultur und Sport			verantwortlich: Herr Dützer			
Teilergebnisplan								
		Ergebnis des Haushaltsvorjahr	Übertragung aus Vorjahr	Ansatz des Haushaltsjahr	Ergebnis des Haushaltsjahr	Abweichung im Haushaltsjahr	Übertragung ins Folgejahr	Veränderung ggü. Vorjahr
E2 + Zuwendungen, allgemeine Umlagen und sonstige Transfererträge		773.345,34	0,00	924.330	866.999,65	-57.330,35	0,00	93.654,31
E4 + Öffentlich-rechtliche Leistungsentgelte		8.433,00	0,00	18.000	19.353,00	1.353,00	0,00	10.920,00
E5 + Privatrechtliche Leistungsentgelte		12.345,01	0,00	19.000	29.952,28	10.952,28	0,00	17.607,27
E6 + Kostenerstattungen und Kostenumlagen		23.421,57	0,00	182.800	123.254,39	-59.545,61	0,00	99.832,82
E7 + Sonstige laufende Erträge		17.552,13	0,00	27.700	32.896,35	5.196,35	0,00	15.344,22
E8 Summe der laufenden Erträge aus Verwaltungstätigkeit		835.097,05	0,00	1.171.830	1.072.455,67	-99.374,33	0,00	237.358,62
E9 - Personal- und Versorgungsaufwendungen		845.033,75	0,00	1.020.900	979.855,63	-41.044,37	0,00	134.821,88
E10 - Aufwendungen für Sach- und Dienstleistungen		36.196,30	0,00	94.500	88.707,35	-5.792,65	0,00	52.511,05
E11 - Abschreibungen		30.670,53	0,00	30.440	30.597,79	157,79	0,00	-72,74
E12 - Zuwendungen, Umlagen und sonstige Transferaufwendungen		388.651,18	0,00	450.100	342.847,87	-107.252,13	0,00	-45.803,31
E14 - Sonstige laufende Aufwendungen		14.926,68	0,00	31.610	34.250,62	2.640,62	0,00	19.323,94
E15 Summe der laufenden Aufwendungen aus Verwaltungstätigkeit		1.315.478,44	0,00	1.627.550	1.476.259,26	-151.290,74	0,00	160.780,82
E16 Laufendes Ergebnis aus Verwaltungstätigkeit		-480.381,39	0,00	-455.720	-403.803,59	51.916,41	0,00	76.577,80
E20 Ordentliches Ergebnis		-480.381,39	0,00	-455.720	-403.803,59	51.916,41	0,00	76.577,80
E22 Saldo aus internen Leistungsbeziehungen		0,00	0,00	-82.860	0,00	82.860,00	0,00	0,00
E23 Jahresergebnis (Jahresüberschuss / Jahresfehlbetrag) des Teilhaushalts		-480.381,39	0,00	-538.580	-403.803,59	134.776,41	0,00	76.577,80
Teilfinanzplan								
		Ergebnis des Haushaltsvorjahr	Übertragung aus Vorjahr	Ansatz des Haushaltsjahr	Ergebnis des Haushaltsjahr	Abweichung im Haushaltsjahr	Übertragung ins Folgejahr	Veränderung ggü. Vorjahr
F23 Saldo der ordentlichen und außerordentlichen Ein- und Auszahlungen		-469.849,45	0,00	-448.810	-505.156,27	-56.346,27	0,00	-35.306,82
F28 - Auszahlungen für immaterielle Vermögensgegenstände		0,00	0,00	10.000	0,00	-10.000,00	0,00	0,00
F29 - Auszahlungen für Sachanlagen		6.902,00	0,00	5.000	2.160,00	-2.840,00	0,00	-4.742,00
F32 Summe der Auszahlungen aus Investitionstätigkeit		6.902,00	0,00	15.000	2.160,00	-12.840,00	0,00	-4.742,00
F33 Saldo der Ein- und Auszahlungen aus Investitionstätigkeit		-6.902,00	0,00	-15.000	-2.160,00	12.840,00	0,00	4.742,00
F34 Finanzmittelüberschuss /-fehlbetrag		-476.751,45	0,00	-463.810	-507.316,27	-43.506,27	0,00	-30.564,82
Investitionen				Planansatz	VE	Genehmigte ÜPL/APL	Aktueller Istbetrag	Plan/Ist Abweichung
100 Förderung des Tierparks Niederfischbach								
F27 Summe der Einzahlungen aus Investitionstätigkeit		0	0	0	0	0	0,00	0,00
F32 Summe der Auszahlungen aus Investitionstätigkeit		0	0	0	0	0	0,00	0,00
F33 Saldo der Ein- und Auszahlungen aus Investitionstätigkeit		0	0	0	0	0	0,00	0,00
1000 Zuweisung an kath. Kirchengemeinde								

Gemeinde: 60 Ortsgemeinde Niederfischbach

Doppischer Budgetplan 2022 Rechnung

Teilhaushalt	2	Schulen, Soziales, Kultur und Sport	verantwortlich: Herr Dützer				
<u>Investitionen</u>			Planansatz	VE	Genehmigte ÜPL/APL	Aktueller Istbetrag	Plan/Ist Abweichung
F27 Summe der Einzahlungen aus Investitionstätigkeit	0		0	0	0	0,00	0,00
F28 - Auszahlungen für immaterielle Vermögensgegenstände	0		10.000	0	0	0,00	-10.000,00
F32 Summe der Auszahlungen aus Investitionstätigkeit	0		10.000	0	0	0,00	-10.000,00
F33 Saldo der Ein- und Auszahlungen aus Investitionstätigkeit	0		-10.000	0	0	0,00	10.000,00
1400 Investitionen des Kindergarten Niederfischbach							
F27 Summe der Einzahlungen aus Investitionstätigkeit	0		0	0	0	0,00	0,00
F29 - Auszahlungen für Sachanlagen	-2.160		5.000	0	0	2.160,00	-2.840,00
F32 Summe der Auszahlungen aus Investitionstätigkeit	-2.160		5.000	0	0	2.160,00	-2.840,00
F33 Saldo der Ein- und Auszahlungen aus Investitionstätigkeit	2.160		-5.000	0	0	-2.160,00	2.840,00

Doppischer Budgetplan 2022 Rechnung

Teilhaushalt	3	Gestaltung der Umwelt		verantwortlich: Herr Kraft				
<u>Teilergebnisplan</u>		Ergebnis des Haushaltsvorjahr	Übertragung aus Vorjahr	Ansatz des Haushaltsjahr	Ergebnis des Haushaltsjahr	Abweichung im Haushaltsjahr	Übertragung ins Folgejahr	Veränderung ggü. Vorjahr
E2 + Zuwendungen, allgemeine Umlagen und sonstige Transfererträge		80.784,47	0,00	424.200	80.784,46	-343.415,54	0,00	-0,01
E4 + Öffentlich-rechtliche Leistungsentgelte		99.667,83	0,00	94.360	97.511,37	3.151,37	0,00	-2.156,46
E6 + Kostenerstattungen und Kostenumlagen		4.795,09	0,00	0	1.542,06	1.542,06	0,00	-3.253,03
E7 + Sonstige laufende Erträge		3.094,00	0,00	210	9.703,44	9.493,44	0,00	6.609,44
E8 Summe der laufenden Erträge aus Verwaltungstätigkeit		188.341,39	0,00	518.770	189.541,33	-329.228,67	0,00	1.199,94
E10 - Aufwendungen für Sach- und Dienstleistungen		168.523,86	0,00	376.100	184.183,96	-191.916,04	0,00	15.660,10
E11 - Abschreibungen		373.396,76	0,00	362.070	366.751,95	4.681,95	0,00	-6.644,81
E12 - Zuwendungen, Umlagen und sonstige Transferaufwendungen		0,00	0,00	0	76,00	76,00	0,00	76,00
E14 - Sonstige laufende Aufwendungen		22.617,61	0,00	50.350	155.604,46	105.254,46	0,00	132.986,85
E15 Summe der laufenden Aufwendungen aus Verwaltungstätigkeit		564.538,23	0,00	788.520	706.616,37	-81.903,63	0,00	142.078,14
E16 Laufendes Ergebnis aus Verwaltungstätigkeit		-376.196,84	0,00	-269.750	-517.075,04	-247.325,04	0,00	-140.878,20
E20 Ordentliches Ergebnis		-376.196,84	0,00	-269.750	-517.075,04	-247.325,04	0,00	-140.878,20
E23 Jahresergebnis (Jahresüberschuss / Jahresfehlbetrag) des Teilhaushalts		-376.196,84	0,00	-269.750	-517.075,04	-247.325,04	0,00	-140.878,20
<u>Teilfinanzplan</u>		Ergebnis des Haushaltsvorjahr	Übertragung aus Vorjahr	Ansatz des Haushaltsjahr	Ergebnis des Haushaltsjahr	Abweichung im Haushaltsjahr	Übertragung ins Folgejahr	Veränderung ggü. Vorjahr
F23 Saldo der ordentlichen und außerordentlichen Ein- und Auszahlungen		-275.974,62	0,00	-426.450	-338.378,91	88.071,09	0,00	-62.404,29
F24 + Einzahlungen aus Investitionszuwendungen		148.248,58	0,00	930.350	237.180,51	-693.169,49	0,00	88.931,93
F25 + Einzahlungen aus Beiträgen und ähnlichen Entgelten		189.382,91	0,00	279.550	206.567,49	-72.982,51	0,00	17.184,58
F26 + Sonstige Investitionseinzahlungen		0,00	0,00	131.000	39.851,13	-91.148,87	0,00	39.851,13
F27 Summe der Einzahlungen aus Investitionstätigkeit		337.631,49	0,00	1.340.900	483.599,13	-857.300,87	0,00	145.967,64
F28 - Auszahlungen für immaterielle Vermögensgegenstände		36.978,40	0,00	95.360	50.372,54	-44.987,46	0,00	13.394,14
F29 - Auszahlungen für Sachanlagen		300.533,47	0,00	2.035.800	1.034.185,37	-1.001.614,63	0,00	733.651,90
F31 - Sonstige Investitionsauszahlungen		1.946,77	0,00	0	0,00	0,00	0,00	-1.946,77
F32 Summe der Auszahlungen aus Investitionstätigkeit		339.458,64	0,00	2.131.160	1.084.557,91	-1.046.602,09	0,00	745.099,27
F33 Saldo der Ein- und Auszahlungen aus Investitionstätigkeit		-1.827,15	0,00	-790.260	-600.958,78	189.301,22	0,00	-599.131,63
F34 Finanzmittelüberschuss /-fehlbetrag		-277.801,77	0,00	-1.216.710	-939.337,69	277.372,31	0,00	-661.535,92
<u>Investitionen</u>				Planansatz	VE	Genehmigte ÜPL/APL	Aktueller Istbetrag	Plan/Ist Abweichung
100 Allgemeiner Grunderwerb (Straßenflächen)								
F27 Summe der Einzahlungen aus Investitionstätigkeit			0	0	0	0	0,00	0,00
F32 Summe der Auszahlungen aus Investitionstätigkeit			0	0	0	0	0,00	0,00

Doppischer Budgetplan 2022 Rechnung

Teilhaushalt	3	Gestaltung der Umwelt	verantwortlich: Herr Kraft				
<u>Investitionen</u>			Planansatz	VE	Genehmigte ÜPL/APL	Aktueller Istbetrag	Plan/Ist Abweichung
F33 Saldo der Ein- und Auszahlungen aus Investitionstätigkeit	0		0	0	0	0,00	0,00
101 Herstellung von Parkflächen an der Turnhalle Rothenbergstraße							
F27 Summe der Einzahlungen aus Investitionstätigkeit	0		0	0	0	0,00	0,00
F32 Summe der Auszahlungen aus Investitionstätigkeit	0		0	0	0	0,00	0,00
F33 Saldo der Ein- und Auszahlungen aus Investitionstätigkeit	0		0	0	0	0,00	0,00
200 Straßenbaumaßnahmen allgemein							
F27 Summe der Einzahlungen aus Investitionstätigkeit	0		0	0	0	0,00	0,00
F32 Summe der Auszahlungen aus Investitionstätigkeit	0		0	0	0	0,00	0,00
F33 Saldo der Ein- und Auszahlungen aus Investitionstätigkeit	0		0	0	0	0,00	0,00
227 Hoppengarten (Erschließung)							
F27 Summe der Einzahlungen aus Investitionstätigkeit	0		0	0	0	0,00	0,00
F32 Summe der Auszahlungen aus Investitionstätigkeit	0		0	0	0	0,00	0,00
F33 Saldo der Ein- und Auszahlungen aus Investitionstätigkeit	0		0	0	0	0,00	0,00
260 Planungs- und Baukosten Ortsmitte&Entstehung Bürgerpark							
F27 Summe der Einzahlungen aus Investitionstätigkeit	0		0	0	0	0,00	0,00
F29 - Auszahlungen für Sachanlagen	0		10.000	0	0	0,00	-10.000,00
F32 Summe der Auszahlungen aus Investitionstätigkeit	0		10.000	0	0	0,00	-10.000,00
F33 Saldo der Ein- und Auszahlungen aus Investitionstätigkeit	0		-10.000	0	0	0,00	10.000,00
267 Auf der Harth (Erschließung)							
F25 + Einzahlungen aus Beiträgen und ähnlichen Entgelten	0		112.500	0	0	0,00	-112.500,00
F27 Summe der Einzahlungen aus Investitionstätigkeit	0		112.500	0	0	0,00	-112.500,00
F29 - Auszahlungen für Sachanlagen	-5.162		125.000	0	0	5.161,88	-119.838,12
F32 Summe der Auszahlungen aus Investitionstätigkeit	-5.162		125.000	0	0	5.161,88	-119.838,12
F33 Saldo der Ein- und Auszahlungen aus Investitionstätigkeit	5.162		-12.500	0	0	-5.161,88	7.338,12
271 Gehwege Konrad Adenauer Straße (K93)							
F24 + Einzahlungen aus Investitionszuwendungen	58.627		111.000	0	0	58.627,00	-52.373,00
F25 + Einzahlungen aus Beiträgen und ähnlichen Entgelten	2.381		20.000	0	0	2.381,24	-17.618,76
F27 Summe der Einzahlungen aus Investitionstätigkeit	61.008		131.000	0	0	61.008,24	-69.991,76

Doppischer Budgetplan 2022 Rechnung

Teilhaushalt	3	Gestaltung der Umwelt	verantwortlich: Herr Kraft					
<u>Investitionen</u>			Planansatz	VE	Genehmigte ÜPL/APL	Aktueller Istbetrag	Plan/Ist Abweichung	
F29 - Auszahlungen für Sachanlagen			-210.597	210.000	0	0	210.596,51	596,51
F32 Summe der Auszahlungen aus Investitionstätigkeit			-210.597	210.000	0	0	210.596,51	596,51
F33 Saldo der Ein- und Auszahlungen aus Investitionstätigkeit			271.605	-79.000	0	0	-149.588,27	-70.588,27
275 Bau- und Planungskosten Hüttseifen (Erschließung)								
F27 Summe der Einzahlungen aus Investitionstätigkeit			0	0	0	0	0,00	0,00
F29 - Auszahlungen für Sachanlagen			0	8.000	0	0	0,00	-8.000,00
F32 Summe der Auszahlungen aus Investitionstätigkeit			0	8.000	0	0	0,00	-8.000,00
F33 Saldo der Ein- und Auszahlungen aus Investitionstätigkeit			0	-8.000	0	0	0,00	8.000,00
278 Bau- und Planungskosten Teilausbau Donzenbachstraße								
F27 Summe der Einzahlungen aus Investitionstätigkeit			0	0	0	0	0,00	0,00
F32 Summe der Auszahlungen aus Investitionstätigkeit			0	0	0	0	0,00	0,00
F33 Saldo der Ein- und Auszahlungen aus Investitionstätigkeit			0	0	0	0	0,00	0,00
283 Bau- und Planungskosten Ausbau Mehlbergstraße								
F27 Summe der Einzahlungen aus Investitionstätigkeit			0	0	0	0	0,00	0,00
F32 Summe der Auszahlungen aus Investitionstätigkeit			0	0	0	0	0,00	0,00
F33 Saldo der Ein- und Auszahlungen aus Investitionstätigkeit			0	0	0	0	0,00	0,00
287 Straßenbeleuchtung allgemein								
F27 Summe der Einzahlungen aus Investitionstätigkeit			0	0	0	0	0,00	0,00
F29 - Auszahlungen für Sachanlagen			0	5.000	0	0	0,00	-5.000,00
F32 Summe der Auszahlungen aus Investitionstätigkeit			0	5.000	0	0	0,00	-5.000,00
F33 Saldo der Ein- und Auszahlungen aus Investitionstätigkeit			0	-5.000	0	0	0,00	5.000,00
288 Bau- und Planungskosten Erschließung Schladenweg (Oberasdorf)								
F25 + Einzahlungen aus Beiträgen und ähnlichen Entgelten			24.093	25.500	0	0	24.092,83	-1.407,17
F27 Summe der Einzahlungen aus Investitionstätigkeit			24.093	25.500	0	0	24.092,83	-1.407,17
F32 Summe der Auszahlungen aus Investitionstätigkeit			0	0	0	0	0,00	0,00
F33 Saldo der Ein- und Auszahlungen aus Investitionstätigkeit			24.093	25.500	0	0	24.092,83	-1.407,17

Doppischer Budgetplan 2022 Rechnung

Teilhaushalt	3	Gestaltung der Umwelt	verantwortlich: Herr Kraft				
<u>Investitionen</u>			Planansatz	VE	Genehmigte ÜPL/APL	Aktueller Istbetrag	Plan/Ist Abweichung
289	Bau- und Planungskosten Teilausbau Lindenweg (Oberasdorf)						
F25	+ Einzahlungen aus Beiträgen und ähnlichen Entgelten		52	0	0	52,00	52,00
F27	Summe der Einzahlungen aus Investitionstätigkeit		52	0	0	52,00	52,00
F32	Summe der Auszahlungen aus Investitionstätigkeit		0	0	0	0,00	0,00
F33	Saldo der Ein- und Auszahlungen aus Investitionstätigkeit		52	0	0	52,00	52,00
292	Bau- und Planungskosten Erschließung Verbindungsstück Industriestraße - K93						
F27	Summe der Einzahlungen aus Investitionstätigkeit		0	0	0	0,00	0,00
F32	Summe der Auszahlungen aus Investitionstätigkeit		0	0	0	0,00	0,00
F33	Saldo der Ein- und Auszahlungen aus Investitionstätigkeit		0	0	0	0,00	0,00
293	allg. Straßenbauinvestitionen Rothenbergstr. Teil 2 (Ern. Straßeneinläufe/Kanal)						
F25	+ Einzahlungen aus Beiträgen und ähnlichen Entgelten		-90	0	0	-90,00	-90,00
F27	Summe der Einzahlungen aus Investitionstätigkeit		-90	0	0	-90,00	-90,00
F32	Summe der Auszahlungen aus Investitionstätigkeit		0	0	0	0,00	0,00
F33	Saldo der Ein- und Auszahlungen aus Investitionstätigkeit		-90	0	0	-90,00	-90,00
295	Ländl. Zentren: Allgemeine Planungskosten im Rahmen des Gesamtprojekts						
F24	+ Einzahlungen aus Investitionszuwendungen		5.878	4.020	0	5.877,74	1.857,74
F27	Summe der Einzahlungen aus Investitionstätigkeit		5.878	4.020	0	5.877,74	1.857,74
F28	- Auszahlungen für immaterielle Vermögensgegenstände		-16.203	5.360	0	16.202,95	10.842,95
F32	Summe der Auszahlungen aus Investitionstätigkeit		-16.203	5.360	0	16.202,95	10.842,95
F33	Saldo der Ein- und Auszahlungen aus Investitionstätigkeit		22.081	-1.340	0	-10.325,21	-8.985,21
296	Ländl. Zentren: Bezuschussung privater Maßnahmen						
F24	+ Einzahlungen aus Investitionszuwendungen		0	67.500	0	0,00	-67.500,00
F27	Summe der Einzahlungen aus Investitionstätigkeit		0	67.500	0	0,00	-67.500,00
F28	- Auszahlungen für immaterielle Vermögensgegenstände		-34.170	90.000	50.000	34.169,59	-105.830,41
F32	Summe der Auszahlungen aus Investitionstätigkeit		-34.170	90.000	50.000	34.169,59	-105.830,41
F33	Saldo der Ein- und Auszahlungen aus Investitionstätigkeit		34.170	-22.500	-50.000	-34.169,59	38.330,41

Gemeinde: 60 Ortsgemeinde Niederfischbach

Doppischer Budgetplan 2022 Rechnung

Teilhaushalt	3	Gestaltung der Umwelt	verantwortlich: Herr Kraft				
<u>Investitionen</u>			Planansatz	VE	Genehmigte ÜPL/APL	Aktueller Istbetrag	Plan/Ist Abweichung
297	Ländl. Zentren: Kosten für das Gebiet "Ortseingang Ost" (M1)						
F24 +	Einzahlungen aus Investitionszuwendungen	0	32.000	0	0	0,00	-32.000,00
F26 +	Sonstige Investitionseinzahlungen	39.851	131.000	0	0	39.851,13	-91.148,87
F27	Summe der Einzahlungen aus Investitionstätigkeit	39.851	163.000	0	0	39.851,13	-123.148,87
F29 -	Auszahlungen für Sachanlagen	-196.525	467.000	150.000	0	196.524,70	-420.475,30
F32	Summe der Auszahlungen aus Investitionstätigkeit	-196.525	467.000	150.000	0	196.524,70	-420.475,30
F33	Saldo der Ein- und Auszahlungen aus Investitionstätigkeit	236.376	-304.000	-150.000	0	-156.673,57	297.326,43
298	Ländl. Zentren: Kosten für die Gestaltung des Kirmesplatzes (M2)						
F27	Summe der Einzahlungen aus Investitionstätigkeit	0	0	0	0	0,00	0,00
F32	Summe der Auszahlungen aus Investitionstätigkeit	0	0	0	0	0,00	0,00
F33	Saldo der Ein- und Auszahlungen aus Investitionstätigkeit	0	0	0	0	0,00	0,00
299	Ländl. Zentren: Kosten für die Gestaltung des Kirchengumfelds (M3) >'21 s.304-311						
F27	Summe der Einzahlungen aus Investitionstätigkeit	0	0	0	0	0,00	0,00
F32	Summe der Auszahlungen aus Investitionstätigkeit	0	0	0	0	0,00	0,00
F33	Saldo der Ein- und Auszahlungen aus Investitionstätigkeit	0	0	0	0	0,00	0,00
300	Ländl. Zentren: Kosten für den Ausbau des Zugangs zum Bürgerpark (M4)						
F24 +	Einzahlungen aus Investitionszuwendungen	0	30.600	0	0	0,00	-30.600,00
F27	Summe der Einzahlungen aus Investitionstätigkeit	0	30.600	0	0	0,00	-30.600,00
F29 -	Auszahlungen für Sachanlagen	0	40.800	0	0	0,00	-40.800,00
F32	Summe der Auszahlungen aus Investitionstätigkeit	0	40.800	0	0	0,00	-40.800,00
F33	Saldo der Ein- und Auszahlungen aus Investitionstätigkeit	0	-10.200	0	0	0,00	10.200,00
301	Ländl. Zentren: Kosten für die Umgestaltung des Bereichs am ehem. Bahnhof (M5)						
F24 +	Einzahlungen aus Investitionszuwendungen	0	77.250	0	0	0,00	-77.250,00
F27	Summe der Einzahlungen aus Investitionstätigkeit	0	77.250	0	0	0,00	-77.250,00
F29 -	Auszahlungen für Sachanlagen	0	103.000	710.000	0	0,00	-813.000,00
F32	Summe der Auszahlungen aus Investitionstätigkeit	0	103.000	710.000	0	0,00	-813.000,00

Doppischer Budgetplan 2022 Rechnung

Teilhaushalt	3	Gestaltung der Umwelt	verantwortlich: Herr Kraft				
<u>Investitionen</u>			Planansatz	VE	Genehmigte ÜPL/APL	Aktueller Istbetrag	Plan/Ist Abweichung
F33 Saldo der Ein- und Auszahlungen aus Investitionstätigkeit	0		-25.750	-710.000	0	0,00	735.750,00
302 Ländl. Zentren: Kosten für die Verbesserung der Fußwegverbindungen (M6)							
F24 + Einzahlungen aus Investitionszuwendungen	0		25.610	0	0	0,00	-25.610,00
F27 Summe der Einzahlungen aus Investitionstätigkeit	0		25.610	0	0	0,00	-25.610,00
F29 - Auszahlungen für Sachanlagen	0		81.500	0	0	0,00	-81.500,00
F32 Summe der Auszahlungen aus Investitionstätigkeit	0		81.500	0	0	0,00	-81.500,00
F33 Saldo der Ein- und Auszahlungen aus Investitionstätigkeit	0		-55.890	0	0	0,00	55.890,00
303 Ausbau Industriestraße (nördl. Teil ab Einmündung Eisenstraße)							
F27 Summe der Einzahlungen aus Investitionstätigkeit	0		0	0	0	0,00	0,00
F32 Summe der Auszahlungen aus Investitionstätigkeit	0		0	0	0	0,00	0,00
F33 Saldo der Ein- und Auszahlungen aus Investitionstätigkeit	0		0	0	0	0,00	0,00
304 Ländl. Zentren: Rothenbergstraße (Bauabschnitt A)							
F24 + Einzahlungen aus Investitionszuwendungen	56.928		75.570	0	0	56.928,35	-18.641,65
F25 + Einzahlungen aus Beiträgen und ähnlichen Entgelten	129.710		78.000	0	0	129.710,02	51.710,02
F27 Summe der Einzahlungen aus Investitionstätigkeit	186.638		153.570	0	0	186.638,37	33.068,37
F29 - Auszahlungen für Sachanlagen	-117.125		175.000	0	0	117.125,38	-57.874,62
F32 Summe der Auszahlungen aus Investitionstätigkeit	-117.125		175.000	0	0	117.125,38	-57.874,62
F33 Saldo der Ein- und Auszahlungen aus Investitionstätigkeit	303.764		-21.430	0	0	69.512,99	90.942,99
305 Ländl. Zentren: Rothenbergstraße (Bauabschnitt B)							
F24 + Einzahlungen aus Investitionszuwendungen	33.042		70.300	0	0	33.042,02	-37.257,98
F25 + Einzahlungen aus Beiträgen und ähnlichen Entgelten	50.421		43.550	0	0	50.421,40	6.871,40
F27 Summe der Einzahlungen aus Investitionstätigkeit	83.463		113.850	0	0	83.463,42	-30.386,58
F29 - Auszahlungen für Sachanlagen	-95.693		135.000	0	0	95.692,91	-39.307,09
F32 Summe der Auszahlungen aus Investitionstätigkeit	-95.693		135.000	0	0	95.692,91	-39.307,09
F33 Saldo der Ein- und Auszahlungen aus Investitionstätigkeit	179.156		-21.150	0	0	-12.229,49	8.920,51
306 Ländl. Zentren: Herstellung Parkplätze (Z1)							
F24 + Einzahlungen aus Investitionszuwendungen	7.662		0	0	0	7.662,00	7.662,00
F27 Summe der Einzahlungen aus Investitionstätigkeit	7.662		0	0	0	7.662,00	7.662,00

Doppischer Budgetplan 2022 Rechnung

Teilhaushalt	3	Gestaltung der Umwelt	verantwortlich: Herr Kraft				
<u>Investitionen</u>			Planansatz	VE	Genehmigte ÜPL/APL	Aktueller Istbetrag	Plan/Ist Abweichung
F29 - Auszahlungen für Sachanlagen	-620	0	0	0	620,00	620,00	
F32 Summe der Auszahlungen aus Investitionstätigkeit	-620	0	0	0	620,00	620,00	
F33 Saldo der Ein- und Auszahlungen aus Investitionstätigkeit	8.282	0	0	0	7.042,00	7.042,00	
307 Ländl. Zentren: Herstellung Umfahrung nordwestl. Kirche (Z2)							
F24 + Einzahlungen aus Investitionszuwendungen	3.174	7.500	0	0	3.174,45	-4.325,55	
F27 Summe der Einzahlungen aus Investitionstätigkeit	3.174	7.500	0	0	3.174,45	-4.325,55	
F29 - Auszahlungen für Sachanlagen	-270	10.000	0	0	270,00	-9.730,00	
F32 Summe der Auszahlungen aus Investitionstätigkeit	-270	10.000	0	0	270,00	-9.730,00	
F33 Saldo der Ein- und Auszahlungen aus Investitionstätigkeit	3.444	-2.500	0	0	2.904,45	5.404,45	
308 Ländl. Zentren: Kostenerst.g an Kirchengemeinde f. Gestaltung Kirchengrundstück (K)							
F27 Summe der Einzahlungen aus Investitionstätigkeit	0	0	0	0	0,00	0,00	
F32 Summe der Auszahlungen aus Investitionstätigkeit	0	0	0	0	0,00	0,00	
F33 Saldo der Ein- und Auszahlungen aus Investitionstätigkeit	0	0	0	0	0,00	0,00	
309 Ländl. Zentren: Ausbau Fußweg zur K93 (F)							
F24 + Einzahlungen aus Investitionszuwendungen	5.110	9.000	0	0	5.109,86	-3.890,14	
F27 Summe der Einzahlungen aus Investitionstätigkeit	5.110	9.000	0	0	5.109,86	-3.890,14	
F29 - Auszahlungen für Sachanlagen	-11.500	35.000	0	0	11.500,00	-23.500,00	
F32 Summe der Auszahlungen aus Investitionstätigkeit	-11.500	35.000	0	0	11.500,00	-23.500,00	
F33 Saldo der Ein- und Auszahlungen aus Investitionstätigkeit	16.610	-26.000	0	0	-6.390,14	19.609,86	
310 Ländl. Zentren: Öffentlicher Parkplatz Rothenbergstraße (D)							
F24 + Einzahlungen aus Investitionszuwendungen	66.759	198.750	0	0	66.759,09	-131.990,91	
F27 Summe der Einzahlungen aus Investitionstätigkeit	66.759	198.750	0	0	66.759,09	-131.990,91	
F29 - Auszahlungen für Sachanlagen	-180.459	265.000	0	0	180.458,89	-84.541,11	
F32 Summe der Auszahlungen aus Investitionstätigkeit	-180.459	265.000	0	0	180.458,89	-84.541,11	
F33 Saldo der Ein- und Auszahlungen aus Investitionstätigkeit	247.218	-66.250	0	0	-113.699,80	-47.449,80	
311 Ländl. Zentren: Platzgestaltung Kirchengrundstück (P)							
F24 + Einzahlungen aus Investitionszuwendungen	0	221.250	0	0	0,00	-221.250,00	

Gemeinde: 60 Ortsgemeinde Niederfischbach

Doppischer Budgetplan 2022 Rechnung

Teilhaushalt	3	Gestaltung der Umwelt	verantwortlich: Herr Kraft				
<u>Investitionen</u>			Planansatz	VE	Genehmigte ÜPL/APL	Aktueller Istbetrag	Plan/Ist Abweichung
F27 Summe der Einzahlungen aus Investitionstätigkeit	0		221.250	0	0	0,00	-221.250,00
F29 - Auszahlungen für Sachanlagen	-210.119		320.500	0	0	210.118,50	-110.381,50
F32 Summe der Auszahlungen aus Investitionstätigkeit	-210.119		320.500	0	0	210.118,50	-110.381,50
F33 Saldo der Ein- und Auszahlungen aus Investitionstätigkeit	210.119		-99.250	0	0	-210.118,50	-110.868,50
1502 Errichtung von Kinderspielplätzen							
F27 Summe der Einzahlungen aus Investitionstätigkeit	0		0	0	0	0,00	0,00
F29 - Auszahlungen für Sachanlagen	-6.117		45.000	0	0	6.116,60	-38.883,40
F32 Summe der Auszahlungen aus Investitionstätigkeit	-6.117		45.000	0	0	6.116,60	-38.883,40
F33 Saldo der Ein- und Auszahlungen aus Investitionstätigkeit	6.117		-45.000	0	0	-6.116,60	38.883,40
9999 Allgemeine Kreditwirtschaft							
F27 Summe der Einzahlungen aus Investitionstätigkeit	0		0	0	0	0,00	0,00
F32 Summe der Auszahlungen aus Investitionstätigkeit	0		0	0	0	0,00	0,00
F33 Saldo der Ein- und Auszahlungen aus Investitionstätigkeit	0		0	0	0	0,00	0,00

Doppischer Budgetplan 2022 Rechnung

Teilhaushalt	4	Öffentliche Einrichtungen und Liegenschaften			verantwortlich: Herr Kraft			
<u>Teilergebnisplan</u>		Ergebnis des Haushaltsvorjahr	Übertragung aus Vorjahr	Ansatz des Haushaltsjahr	Ergebnis des Haushaltsjahr	Abweichung im Haushaltsjahr	Übertragung ins Folgejahr	Veränderung ggü. Vorjahr
E2 + Zuwendungen, allgemeine Umlagen und sonstige Transfererträge		74.828,16	0,00	77.550	76.697,30	-852,70	0,00	1.869,14
E4 + Öffentlich-rechtliche Leistungsentgelte		60.762,45	0,00	57.830	69.005,75	11.175,75	0,00	8.243,30
E5 + Privatrechtliche Leistungsentgelte		75.638,04	0,00	71.780	64.434,01	-7.345,99	0,00	-11.204,03
E6 + Kostenerstattungen und Kostenumlagen		65.860,79	0,00	4.120	2.414,68	-1.705,32	0,00	-63.446,11
E7 + Sonstige laufende Erträge		23.917,45	0,00	14.910	92.055,81	77.145,81	0,00	68.138,36
E8 Summe der laufenden Erträge aus Verwaltungstätigkeit		301.006,89	0,00	226.190	304.607,55	78.417,55	0,00	3.600,66
E9 - Personal- und Versorgungsaufwendungen		381.466,90	0,00	401.430	399.965,09	-1.464,91	0,00	18.498,19
E10 - Aufwendungen für Sach- und Dienstleistungen		227.801,71	0,00	249.410	233.942,82	-15.467,18	0,00	6.141,11
E11 - Abschreibungen		210.505,58	0,00	406.340	235.520,85	-170.819,15	0,00	25.015,27
E14 - Sonstige laufende Aufwendungen		41.176,79	0,00	455.555	40.254,88	-415.300,12	0,00	-921,91
E15 Summe der laufenden Aufwendungen aus Verwaltungstätigkeit		860.950,98	0,00	1.512.735	909.683,64	-603.051,36	0,00	48.732,66
E16 Laufendes Ergebnis aus Verwaltungstätigkeit		-559.944,09	0,00	-1.286.545	-605.076,09	681.468,91	0,00	-45.132,00
E20 Ordentliches Ergebnis		-559.944,09	0,00	-1.286.545	-605.076,09	681.468,91	0,00	-45.132,00
E22 Saldo aus internen Leistungsbeziehungen		0,00	0,00	82.860	0,00	-82.860,00	0,00	0,00
E23 Jahresergebnis (Jahresüberschuss / Jahresfehlbetrag) des Teilhaushalts		-559.944,09	0,00	-1.203.685	-605.076,09	598.608,91	0,00	-45.132,00
<u>Teilfinanzplan</u>		Ergebnis des Haushaltsvorjahr	Übertragung aus Vorjahr	Ansatz des Haushaltsjahr	Ergebnis des Haushaltsjahr	Abweichung im Haushaltsjahr	Übertragung ins Folgejahr	Veränderung ggü. Vorjahr
F23 Saldo der ordentlichen und außerordentlichen Ein- und Auszahlungen		-468.477,25	0,00	-543.145	-521.951,00	21.194,00	0,00	-53.473,75
F24 + Einzahlungen aus Investitionszuwendungen		0,00	0,00	16.200	0,00	-16.200,00	0,00	0,00
F25 + Einzahlungen aus Beiträgen und ähnlichen Entgelten		48.345,00	0,00	45.000	57.777,50	12.777,50	0,00	9.432,50
F26 + Sonstige Investitionseinzahlungen		16.963,00	0,00	0	135.633,87	135.633,87	0,00	118.670,87
F27 Summe der Einzahlungen aus Investitionstätigkeit		65.308,00	0,00	61.200	193.411,37	132.211,37	0,00	128.103,37
F28 - Auszahlungen für immaterielle Vermögensgegenstände		16.764,00	0,00	16.770	16.764,00	-6,00	0,00	0,00
F29 - Auszahlungen für Sachanlagen		238.946,86	0,00	1.020.000	185.847,96	-834.152,04	0,00	-53.098,90
F32 Summe der Auszahlungen aus Investitionstätigkeit		255.710,86	0,00	1.036.770	202.611,96	-834.158,04	0,00	-53.098,90
F33 Saldo der Ein- und Auszahlungen aus Investitionstätigkeit		-190.402,86	0,00	-975.570	-9.200,59	966.369,41	0,00	181.202,27
F34 Finanzmittelüberschuss /-fehlbetrag		-658.880,11	0,00	-1.518.715	-531.151,59	987.563,41	0,00	127.728,52
<u>Investitionen</u>				Planansatz	VE	Genehmigte ÜPL/APL	Aktueller Istbetrag	Plan/Ist Abweichung
1 Allgemeine Anschaffungen								
F27 Summe der Einzahlungen aus Investitionstätigkeit		0	0	0	0	0	0,00	0,00
F29 - Auszahlungen für Sachanlagen			-1.240	9.000	0	0	1.240,00	-7.760,00

Gemeinde: 60 Ortsgemeinde Niederfischbach

Doppischer Budgetplan 2022 Rechnung

Teilhaushalt	4	Öffentliche Einrichtungen und Liegenschaften	verantwortlich: Herr Kraft				
<u>Investitionen</u>			Planansatz	VE	Genehmigte ÜPL/APL	Aktueller Istbetrag	Plan/Ist Abweichung
F32 Summe der Auszahlungen aus Investitionstätigkeit	-1.240		9.000	0	0	1.240,00	-7.760,00
F33 Saldo der Ein- und Auszahlungen aus Investitionstätigkeit 100	1.240		-9.000	0	0	-1.240,00	7.760,00
F26 + Sonstige Investitionseinzahlungen	129.444		0	0	0	129.443,87	129.443,87
F27 Summe der Einzahlungen aus Investitionstätigkeit	129.444		0	0	0	129.443,87	129.443,87
F29 - Auszahlungen für Sachanlagen	-21.629		153.000	0	0	21.628,81	-131.371,19
F32 Summe der Auszahlungen aus Investitionstätigkeit	-21.629		153.000	0	0	21.628,81	-131.371,19
F33 Saldo der Ein- und Auszahlungen aus Investitionstätigkeit 600 Wirtschaftsförderung allgemein	151.073		-153.000	0	0	107.815,06	260.815,06
F27 Summe der Einzahlungen aus Investitionstätigkeit	0		0	0	0	0,00	0,00
F32 Summe der Auszahlungen aus Investitionstätigkeit	0		0	0	0	0,00	0,00
F33 Saldo der Ein- und Auszahlungen aus Investitionstätigkeit 606 Breitbandausbau - Beteiligung Kreiscluster Altenkirchen	0		0	0	0	0,00	0,00
F27 Summe der Einzahlungen aus Investitionstätigkeit	0		0	0	0	0,00	0,00
F32 Summe der Auszahlungen aus Investitionstätigkeit	0		0	0	0	0,00	0,00
F33 Saldo der Ein- und Auszahlungen aus Investitionstätigkeit 1000 Investitionen für eigene Sportstätten	0		0	0	0	0,00	0,00
F27 Summe der Einzahlungen aus Investitionstätigkeit	0		0	0	0	0,00	0,00
F29 - Auszahlungen für Sachanlagen	0		10.000	0	0	0,00	-10.000,00
F32 Summe der Auszahlungen aus Investitionstätigkeit	0		10.000	0	0	0,00	-10.000,00
F33 Saldo der Ein- und Auszahlungen aus Investitionstätigkeit 1007 Sanierung Kunstrasenplatz	0		-10.000	0	0	0,00	10.000,00
F27 Summe der Einzahlungen aus Investitionstätigkeit	0		0	0	0	0,00	0,00
F28 - Auszahlungen für immaterielle Vermögensgegenstände	-16.764		16.770	0	0	16.764,00	-6,00
F32 Summe der Auszahlungen aus Investitionstätigkeit	-16.764		16.770	0	0	16.764,00	-6,00
F33 Saldo der Ein- und Auszahlungen aus Investitionstätigkeit	16.764		-16.770	0	0	-16.764,00	6,00

Doppischer Budgetplan 2022 Rechnung

Teilhaushalt	4	Öffentliche Einrichtungen und Liegenschaften	verantwortlich: Herr Kraft				
<u>Investitionen</u>			Planansatz	VE	Genehmigte ÜPL/APL	Aktueller Istbetrag	Plan/Ist Abweichung
1009 Bau eines Lagerraums an der Turnhalle Fischbacherhütte für Vereine							
F27 Summe der Einzahlungen aus Investitionstätigkeit	0	0	0	0	0	0,00	0,00
F32 Summe der Auszahlungen aus Investitionstätigkeit	0	0	0	0	0	0,00	0,00
F33 Saldo der Ein- und Auszahlungen aus Investitionstätigkeit	0	0	0	0	0	0,00	0,00
1010 Erneuerung Außen- und Fassadenleuchten Sportplatz Niederfischbach							
F24 + Einzahlungen aus Investitionszuwendungen	0	16.200	0	0	0	0,00	-16.200,00
F27 Summe der Einzahlungen aus Investitionstätigkeit	0	16.200	0	0	0	0,00	-16.200,00
F29 - Auszahlungen für Sachanlagen	-37.336	38.000	0	0	37.336,25	-663,75	
F32 Summe der Auszahlungen aus Investitionstätigkeit	-37.336	38.000	0	0	37.336,25	-663,75	
F33 Saldo der Ein- und Auszahlungen aus Investitionstätigkeit	37.336	-21.800	0	0	-37.336,25	-15.536,25	
1404 Erweiterung der Kindertagesstätte							
F27 Summe der Einzahlungen aus Investitionstätigkeit	0	0	0	0	0,00	0,00	
F29 - Auszahlungen für Sachanlagen	-20.800	650.000	120.000	0	20.800,25	-749.199,75	
F32 Summe der Auszahlungen aus Investitionstätigkeit	-20.800	650.000	120.000	0	20.800,25	-749.199,75	
F33 Saldo der Ein- und Auszahlungen aus Investitionstätigkeit	20.800	-650.000	-120.000	0	-20.800,25	749.199,75	
1800 Investitionen des Bauhofs allgemein							
F26 + Sonstige Investitionseinzahlungen	6.190	0	0	0	6.190,00	6.190,00	
F27 Summe der Einzahlungen aus Investitionstätigkeit	6.190	0	0	0	6.190,00	6.190,00	
F29 - Auszahlungen für Sachanlagen	-104.843	80.000	0	0	104.842,65	24.842,65	
F32 Summe der Auszahlungen aus Investitionstätigkeit	-104.843	80.000	0	0	104.842,65	24.842,65	
F33 Saldo der Ein- und Auszahlungen aus Investitionstätigkeit	111.033	-80.000	0	0	-98.652,65	-18.652,65	
1801 Umsetzung Salzilo							
F27 Summe der Einzahlungen aus Investitionstätigkeit	0	0	0	0	0,00	0,00	
F29 - Auszahlungen für Sachanlagen	0	40.000	0	0	0,00	-40.000,00	
F32 Summe der Auszahlungen aus Investitionstätigkeit	0	40.000	0	0	0,00	-40.000,00	
F33 Saldo der Ein- und Auszahlungen aus Investitionstätigkeit	0	-40.000	0	0	0,00	40.000,00	
2400 Bestattungswesen allgemein							

Gemeinde: 60 Ortsgemeinde Niederfischbach

Doppischer Budgetplan 2022 Rechnung

Teilhaushalt	4	Öffentliche Einrichtungen und Liegenschaften	verantwortlich: Herr Kraft				
<u>Investitionen</u>			Planansatz	VE	Genehmigte ÜPL/APL	Aktueller Istbetrag	Plan/Ist Abweichung
F27 Summe der Einzahlungen aus Investitionstätigkeit	0		0	0	0	0,00	0,00
F29 - Auszahlungen für Sachanlagen	0		40.000	0	0	0,00	-40.000,00
F32 Summe der Auszahlungen aus Investitionstätigkeit	0		40.000	0	0	0,00	-40.000,00
F33 Saldo der Ein- und Auszahlungen aus Investitionstätigkeit	0		-40.000	0	0	0,00	40.000,00
9997 SoPo Überlassung Grabflächen							
F25 + Einzahlungen aus Beiträgen und ähnlichen Entgelten	57.778		45.000	0	0	57.777,50	12.777,50
F27 Summe der Einzahlungen aus Investitionstätigkeit	57.778		45.000	0	0	57.777,50	12.777,50
F32 Summe der Auszahlungen aus Investitionstätigkeit	0		0	0	0	0,00	0,00
F33 Saldo der Ein- und Auszahlungen aus Investitionstätigkeit	57.778		45.000	0	0	57.777,50	12.777,50

Doppischer Budgetplan 2022 Rechnung

Teilhaushalt	5	Allgemeine Finanzen		verantwortlich: Herr Dützer				
Teilergebnisplan								
		Ergebnis des Haushaltsvorjahr	Übertragung aus Vorjahr	Ansatz des Haushaltsjahr	Ergebnis des Haushaltsjahr	Abweichung im Haushaltsjahr	Übertragung ins Folgejahr	Veränderung ggü. Vorjahr
E1 + Steuern und ähnliche Abgaben		4.368.496,56	0,00	4.406.950	4.726.765,28	319.815,28	0,00	358.268,72
E2 + Zuwendungen, allgemeine Umlagen und sonstige Transfererträge		223.991,00	0,00	127.120	127.125,00	5,00	0,00	-96.866,00
E7 + Sonstige laufende Erträge		110.496,49	0,00	110.000	122.521,54	12.521,54	0,00	12.025,05
E8 Summe der laufenden Erträge aus Verwaltungstätigkeit		4.702.984,05	0,00	4.644.070	4.976.411,82	332.341,82	0,00	273.427,77
E12 - Zuwendungen, Umlagen und sonstige Transferaufwendungen		3.243.339,65	0,00	3.163.420	3.163.049,31	-370,69	0,00	-80.290,34
E14 - Sonstige laufende Aufwendungen		0,00	0,00	0	93.900,79	93.900,79	0,00	93.900,79
E15 Summe der laufenden Aufwendungen aus Verwaltungstätigkeit		3.243.339,65	0,00	3.163.420	3.256.950,10	93.530,10	0,00	13.610,45
E16 Laufendes Ergebnis aus Verwaltungstätigkeit		1.459.644,40	0,00	1.480.650	1.719.461,72	238.811,72	0,00	259.817,32
E17 + Zinserträge und sonstige Finanzerträge		-3.598,81	0,00	5.000	1.654,76	-3.345,24	0,00	5.253,57
E18 - Zinsaufwendungen und sonstige Finanzaufwendungen		132.532,16	0,00	128.000	111.644,24	-16.355,76	0,00	-20.887,92
E19 Saldo der Zins- und sonstigen Finanzerträge und -aufwendungen		-136.130,97	0,00	-123.000	-109.989,48	13.010,52	0,00	26.141,49
E20 Ordentliches Ergebnis		1.323.513,43	0,00	1.357.650	1.609.472,24	251.822,24	0,00	285.958,81
E23 Jahresergebnis (Jahresüberschuss / Jahresfehlbetrag) des Teilhaushalts		1.323.513,43	0,00	1.357.650	1.609.472,24	251.822,24	0,00	285.958,81
Teilfinanzplan								
		Ergebnis des Haushaltsvorjahr	Übertragung aus Vorjahr	Ansatz des Haushaltsjahr	Ergebnis des Haushaltsjahr	Abweichung im Haushaltsjahr	Übertragung ins Folgejahr	Veränderung ggü. Vorjahr
F23 Saldo der ordentlichen und außerordentlichen Ein- und Auszahlungen		1.325.937,38	0,00	1.357.650	1.766.759,61	409.109,61	0,00	440.822,23
F34 Finanzmittelüberschuss /-fehlbetrag		1.325.937,38	0,00	1.357.650	1.766.759,61	409.109,61	0,00	440.822,23
F35 + Aufnahme von Investitionskrediten		394.203,38	0,00	1.912.830	0,00	-1.912.830,00	0,00	-394.203,38
F36 - Tilgung von Investitionskrediten		659.550,77	0,00	282.000	269.144,41	-12.855,59	0,00	-390.406,36
F37 Saldo der Ein- und Auszahlungen aus Investitionskrediten		-265.347,39	0,00	1.630.830	-269.144,41	-1.899.974,41	0,00	-3.797,02
Investitionen								
				Planansatz	VE	Genehmigte ÜPL/APL	Aktueller Istbetrag	Plan/Ist Abweichung
7 Erwerb Beteiligungen Asphaltkolonne AöR								
F27 Summe der Einzahlungen aus Investitionstätigkeit			0	0	0	0	0,00	0,00
F32 Summe der Auszahlungen aus Investitionstätigkeit			0	0	0	0	0,00	0,00
F33 Saldo der Ein- und Auszahlungen aus Investitionstätigkeit			0	0	0	0	0,00	0,00
999								
F27 Summe der Einzahlungen aus Investitionstätigkeit			0	0	0	0	0,00	0,00
F32 Summe der Auszahlungen aus Investitionstätigkeit			0	0	0	0	0,00	0,00

Doppischer Budgetplan 2022 Rechnung

Teilhaushalt	5	Allgemeine Finanzen	verantwortlich: Herr Dützer				
<u>Investitionen</u>			Planansatz	VE	Genehmigte ÜPL/APL	Aktueller Istbetrag	Plan/Ist Abweichung
F33 Saldo der Ein- und Auszahlungen aus Investitionstätigkeit	0		0	0	0	0,00	0,00
9999 Allgemeine Kreditwirtschaft							
F27 Summe der Einzahlungen aus Investitionstätigkeit	0		0	0	0	0,00	0,00
F32 Summe der Auszahlungen aus Investitionstätigkeit	0		0	0	0	0,00	0,00
F33 Saldo der Ein- und Auszahlungen aus Investitionstätigkeit	0		0	0	0	0,00	0,00



Aufstellungsvermerk



Aufstellungsvermerk

Der Jahresabschluss besteht gem. § 108 Abs. 2 GemO aus:

1. Ergebnisrechnung
2. Finanzrechnung
3. Teilrechnungen
4. Bilanz
5. Anhang

Dem Jahresabschluss sind gem. § 108 Abs. 3 GemO als Anlage beigefügt:

1. Rechenschaftsbericht
2. Anlagenübersicht
3. Forderungsübersicht
4. Verbindlichkeitenübersicht
5. Übersicht über die über das Haushaltsjahr hinaus gehenden Haushaltsermächtigungen

Der Jahresabschluss der Ortsgemeinde Niederfischbach zum 31.12.2022 wurde gem. § 108 GemO in Verbindung mit §§ 43 ff. GemHVO aufgestellt.

Niederfischbach, den _____

Dominik Schuh
(Ortsbürgermeister)