



**Jahresabschluss 2023**  
**der**  
**Ortsgemeinde Niederfischbach**





## Inhaltsverzeichnis

Auf einen Blick	5
Bilanz	9
Ergebnisrechnung	13
Finanzrechnung	17
Rechenschaftsbericht	21
Anhang	59
Anlagenspiegel	69
Forderungsübersicht	70
Verbindlichkeitenübersicht	71
Übersicht über die über das Ende des Haushaltsjahres hinaus geltenden Haushaltsermächtigungen	72
Teilrechnungen	73
Teilrechnung 1	75
Teilrechnung 2	76
Teilrechnung 3	78
Teilrechnung 4	85
Teilrechnung 5	89
Aufstellungsvermerk	91



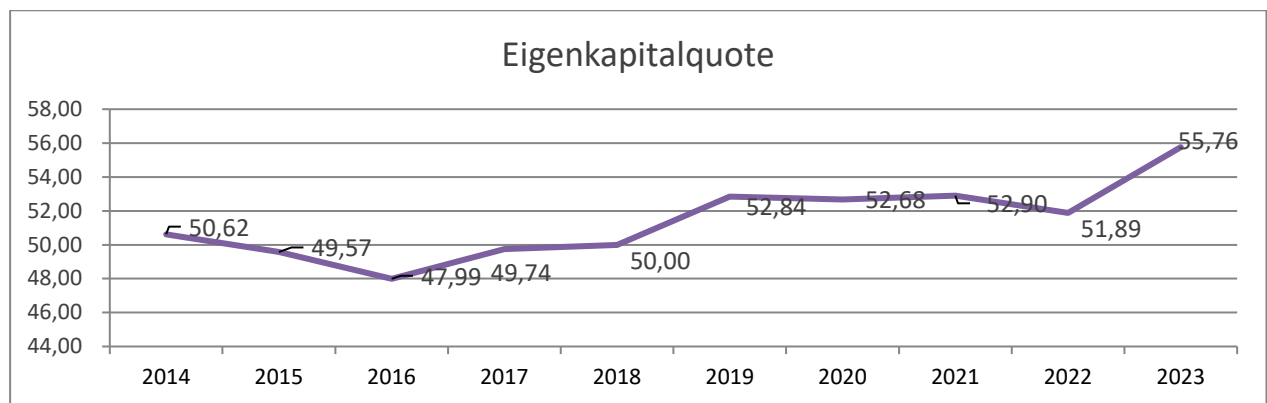
Auf einen Blick



## Auf einen Blick

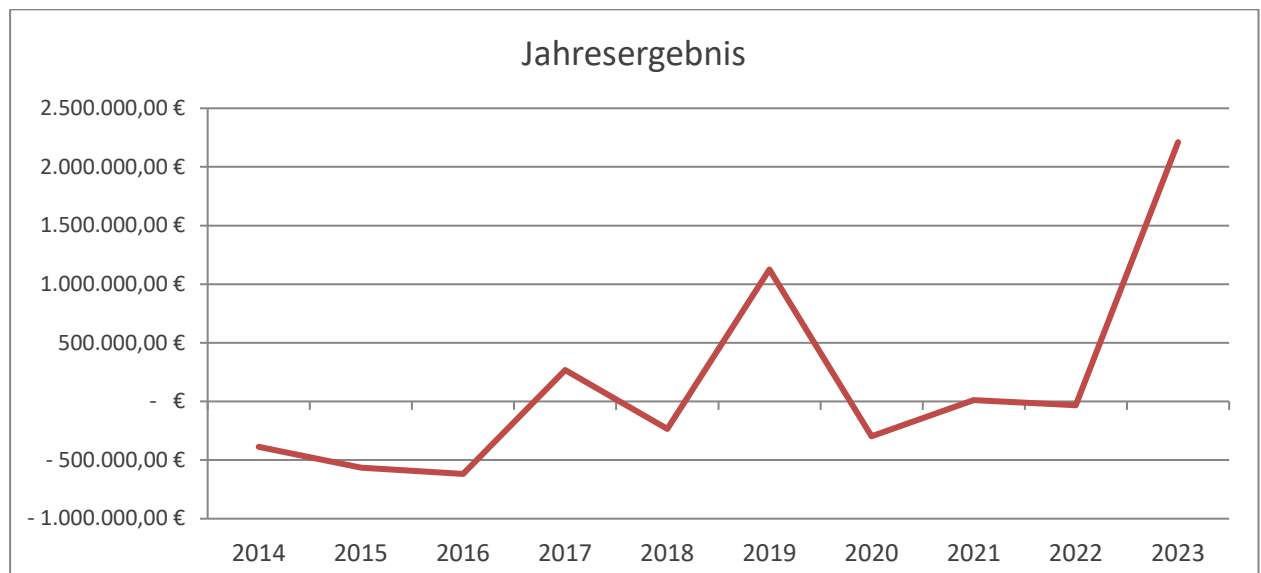
### Bilanz

Aktiva		Passiva	
Anlagevermögen	30.226.012,73 €	Eigenkapital	17.380.817,03 €
Umlaufvermögen	941.040,71 €	Sonderposten	7.834.722,63 €
Aktiver Rechnungsabgrenzungsposten	3.471,53 €	Rückstellungen	249.822,69 €
<b>Bilanzsumme</b>	<b>31.170.524,97 €</b>	Verbindlichkeiten	5.703.732,17 €
		Passiver Rechnungsabgrenzungsposten	1.430,45 €
		<b>Bilanzsumme</b>	<b>31.170.524,97 €</b>



### Ergebnisrechnung

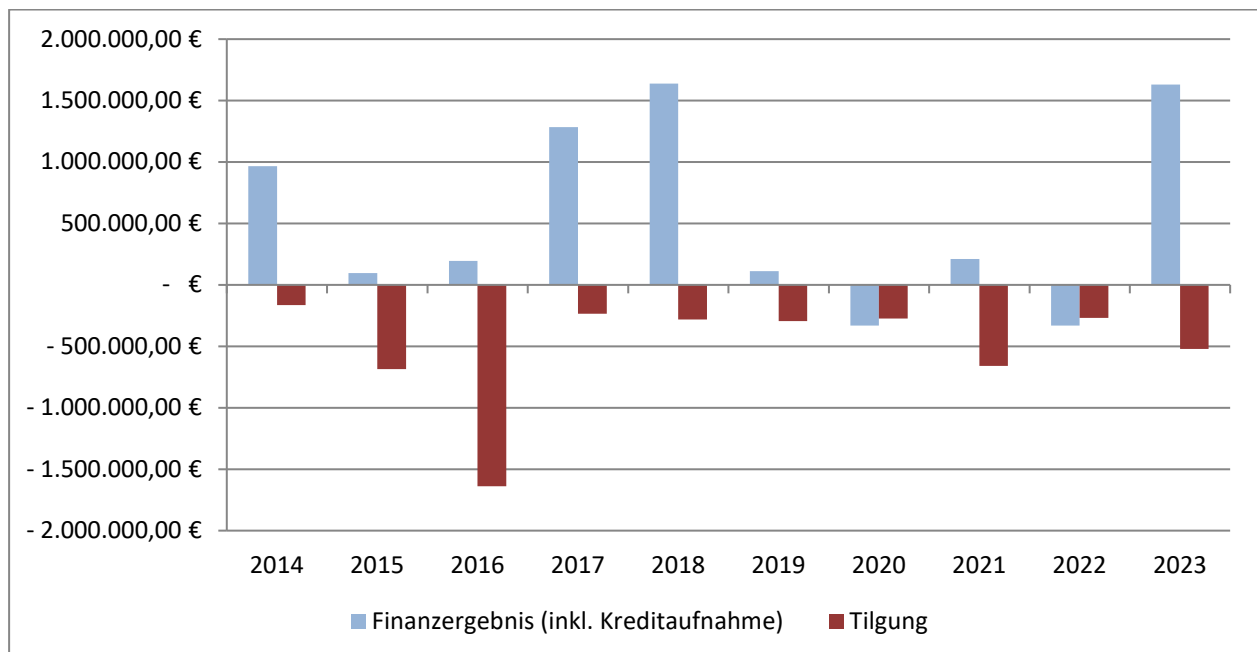
Gesamtbetrag Erträge	9.391.739,94 €
<i>davon außerordentliche Erträge</i>	1.757.692,60 €
Gesamtbetrag Aufwendungen	7.180.772,66 €
Jahresergebnis	2.210.967,28 €





## Finanzrechnung

lfd. Einzahlungen	6.860.017,60 €
lfd. Auszahlungen	6.066.806,88 €
<b>Saldo der ordentlichen und außerordentlichen Ein- u. Auszahlungen</b>	<b>793.210,72 €</b>
Investive Einzahlungen	475.235,34 €
Investive Auszahlungen	503.969,95 €
<b>Saldo Investitionen</b>	<b>-28.734,61 €</b>
<b>Finanzmittelüberschuss/ -fehlbetrag (Finanzergebnis)</b>	<b>764.476,11 €</b>
<b>Finanzierung:</b>	
Aufnahmen von Investitionskrediten	864.721,40 €
Tilgung von Investitionskrediten	519.982,54 €
Veränderung der Forderungen gegenüber der Verbandsgemeindekasse	-394.480,37 €
Veränderung der Verbindlichkeiten ggü. der Verbandsgemeindekasse	-714.736,51 €
Saldo durchlaufender Gelder	1,91 €
Saldo aus Finanzierungstätigkeit	-764.478,02 €





Bilanz zum  
31.12.2021

**Bilanz der Ortsgemeinde Niederfischbach  
zum 31.12.2023**

	31.12.2023	31.12.2022		31.12.2023	31.12.2022
	EUR	TEUR		EUR	TEUR
<b>1.1 Immaterielle Vermögensgegenstände</b>	<b>797.618,43</b>	<b>1.333</b>	<b>1. Eigenkapital</b>	<b>17.380.817,03</b>	<b>15.170</b>
1.1.1 Gewerbliche Schutzrechte und ähnliche Rechte und Werte sowie Lizenzen	7.356,95	9	1.1 Kapitalrücklage	15.169.849,75	15.203
1.1.2 Geleistete Zuwendungen	32.089,98	119	1.2 Sonstige Rücklagen	0,00	0
1.1.3 Gezahlte Investitionskostenzuschüsse	624.337,71	1.205	1.3 Ergebnisvortrag	0,00	0
1.1.4 Geschäfts oder Firmenwert	0,00	0	1.4 Jahresüberschuss	2.210.967,28	-33
1.1.5 Anzahlungen auf imm. Vermögensgegenstände	133.833,79	0			
<b>1.2 Sachanlagen</b>	<b>29.374.603,30</b>	<b>27.249</b>	<b>2. Sonderposten</b>	<b>7.834.722,63</b>	<b>7.733</b>
1.2.1 Wald Forsten	371.896,82	372	2.1 Sonderposten für Belastungen aus dem kommunalen Finanzausgleich	105.821,00	0
1.2.2 Sonstige unbebaute Grundstücke und grundstücksgleiche Rechte	3.457.385,96	3.495	2.2 Sonderposten für das Anlagevermögen	7.650.364,95	7.172
1.2.3 Bebaute Grundstücke und grundstücksgleiche Rechte	6.530.505,84	6.616	2.2.1 Sonderposten aus Zuwendungen	3.972.265,02	3.747
1.2.4 Infrastrukturvermögen	15.732.779,64	14.479	2.2.2 Sonderposten aus Beiträgen und ähnlichen Entgelten	2.058.067,22	2.144
1.2.5 Bauten auf fremden Grund- und Boden	891.871,17	0	2.2.3 Sonderposten aus Anzahlungen für Anlagevermögen	1.620.032,71	1.282
1.2.6 Kunstgegenstände, Denkmäler	6,00	0	2.3 Sonderposten für den Gebührenaussgleich	0,00	0
1.2.7 Maschinen, technische Anlagen, Fahrzeuge	380.420,67	412	2.4 Sonderposten mit Rücklageanteil	0,00	0
1.2.8 Betriebs- und Geschäftsausstattung	45.702,62	56	2.5 Sonderposten für Grabnutzungsentgelte	0,00	481
1.2.9 Pflanzen und Tiere	0,00	0	2.6 Sonderposten aus Anzahlungen für Grabnutzungsentgelte	0,00	0
1.2.10 Geleistete Anzahlungen, Anlagen im Bau	1.964.034,58	1.818	2.7 sonstige Sonderposten	78.536,68	80
<b>1.3 Finanzanlagen</b>	<b>53.791,00</b>	<b>54</b>	<b>3. Rückstellungen</b>	<b>249.822,69</b>	<b>216</b>
1.3.1 Anteile an verbundenen Unternehmen	0,00	0	3.1 Rückstellungen für Pensionen und ähnliche Verpflichtungen	115.239,00	108
1.3.2 Ausleihungen an verbundenen Unternehmen	0,00	0	3.2 Steuerrückstellung	0,00	0
1.3.3 Beteiligungen	53.791,00	54	3.3 Rückstellungen für latente Steuern	0,00	0
1.3.4 Ausleihungen an Unternehmen, mit denen ein Beteiligungsverh. besteht	0,00	0	3.4 Sonstige Rückstellungen	134.583,69	108
1.3.5 Sondervermögen, Zweckverbände und dergleichen	0,00	0			
1.3.6 Ausleihungen an Sondervermögen	0,00	0	<b>4. Verbindlichkeiten</b>	<b>5.703.732,17</b>	<b>6.115</b>
1.3.7 Sonstige Wertpapiere des Anlagevermögens	0,00	0	4.1 Anleihen	0,00	0
1.3.8 Sonstige Ausleihungen	0,00	0	4.2 Verbindlichkeiten aus Krediten	5.518.606,11	5.174
<b>1 Anlagevermögen</b>	<b>30.226.012,73</b>	<b>28.635</b>	4.2.1 Verbindlichkeiten aus Investitionskrediten	5.518.606,11	5.174
<b>2.1 Vorräte</b>	<b>4.013,10</b>	<b>7</b>	4.2.2 Verbindlichkeiten aus Krediten zur Liquiditätssicherung	0,00	0
2.1.1 Roh-, Hilfs- und Betriebsstoffe	4.013,10	7	4.3 Verbindlichkeiten aus Vorgängen, die Kreditaufnahmen gleichkommen	0,00	0
2.1.2 Unfertige Erzeugnisse, unfertige Leistungen	0,00	0	4.4 Erhaltene Anzahlungen auf Bestellungen	0,00	0
2.1.3 Fertige Erzeugnisse, fertige Leistungen und Waren	0,00	0	4.5 Verbindlichkeiten aus Lieferung & Leistung	112.794,71	129
2.1.4 Geleistete Anzahlungen auf Vorräte	0,00	0	4.6 Verbindlichkeiten aus Transferleistungen	5.305,27	5
<b>2.2 Forderungen und sonstige Vermögensgegenstände</b>	<b>937.027,61</b>	<b>589</b>	4.7 Verbindlichkeiten gegen verbundene Unternehmen	0,00	0
2.2.1 Öffentlich rechtliche Forderungen, Forderungen aus Transferleistungen	94.732,78	169	4.8 Verbindlichkeiten gegenüber Unternehmen mit denen ein Beteiligungsverh. besteht	0,00	0
2.2.2 Privatrechtliche Forderungen aus Lieferung und Leistung	8.149,35	14	4.9 Verbindlichkeiten gegen Sondervermögen, Zweckverbänden und dergleichen	1.957,59	16
2.2.3 Forderungen gegen verbundene Unternehmen	0,00	0	4.10 Verbindlichkeiten gegenüber dem sonstigen öffentlichen Bereich	22.809,71	748
2.2.4 Forderungen gegen Unternehmen mit denen ein Beteiligungsverhältnis besteht	0,00	0	davon:		
2.2.5 Forderungen gegen Sondervermögen, Zweckverbände und dergleichen	394,80	2	VBK im Rahmen der Einheitskasse	0,00	715
2.2.6 Forderungen gegen den sonstigen öffentlichen Bereich	820.723,94	389	4.11 Sonstige Verbindlichkeiten	42.258,78	42
davon:					
Forderungen gegen die Verbandsgemeindekasse	394.393,37	0	<b>5. Rechnungsabgrenzungsposten</b>	<b>1.430,45</b>	<b>1</b>
2.2.7 Sonstige Vermögensgegenstände	13.026,74	15			
<b>2.3 Wertpapiere des Umlaufvermögens</b>	<b>0,00</b>	<b>0</b>			
<b>2.4 Kassenbestand und Guthaben bei Kreditinstituten</b>	<b>0,00</b>	<b>0</b>			
<b>3 Ausgleichsposten für latente Steuern</b>	<b>0,00</b>	<b>0</b>			
<b>4 Rechnungsabgrenzungsposten</b>	<b>3.471,53</b>	<b>3</b>			
4.1 Disagio	0,00	0			
4.2 Sonstige Rechnungsabgrenzungsposten	3.471,53	3			
<b>B I L A N Z S U M M E</b>	<b>31.170.524,97</b>	<b>29.235</b>	<b>B I L A N Z S U M M E</b>	<b>31.170.524,97</b>	<b>29.235</b>



Ergebnisrechnung  
zum 31.12.2021

**Ergebnisrechnung 2023**  
**Ortsgemeinde Niederfischbach**



lfd. Nr.		Ergebnis des Vorjahres	Übertragung aus dem Vorjahr	Planung d. Haushalts-jahres	Ergebnis des Haushaltsjahres	Abweichung Ergebnis/ Ansatz	Übertragung ins Folgejahr	Abweichung Ergebnis/ Erg.VJ
		in Euro						
E1	+ Steuern und ähnliche Abgaben	4.726.765,28	0,00	5.007.000,00	5.233.937,13	226.937,13	0,00	507.171,85
E2	+ Zuwendungen, allgemeine Umlagen und sonstige Transfererträge	1.151.606,41	0,00	1.336.853,00	1.340.105,02	3.252,02	0,00	188.498,61
E3	+ Erträge der sozialen Sicherung	0,00	0,00	0,00	0,00	0,00	0,00	0,00
E4	+ Öffentlich-rechtliche Leistungsentgelte	186.050,12	0,00	176.967,00	680.160,09	503.193,09	0,00	494.109,97
E5	+ Privatrechtliche Leistungsentgelte	94.386,29	0,00	106.780,00	111.766,97	4.986,97	0,00	17.380,68
E6	+ Kostenerstattungen und Kostenumlangen	132.084,80	0,00	59.050,00	69.479,15	10.429,15	0,00	-62.605,65
E7	+ Sonstige laufende Erträge	259.478,14	0,00	149.950,00	204.662,52	54.712,52	0,00	-54.815,62
<b>E8</b>	<b>Summe der laufenden Erträge aus Verwaltungstätigkeit</b>	<b>6.550.371,04</b>	<b>0,00</b>	<b>6.836.600,00</b>	<b>7.640.110,88</b>	<b>803.510,88</b>	<b>0,00</b>	<b>1.089.739,84</b>
E9	- Personal- und Versorgungsaufwendungen	1.425.824,67	0,00	1.498.250,00	1.471.704,65	-26.545,35	0,00	45.879,98
E10	- Aufwendungen für Sach- und Dienstleistungen	559.460,15	0,00	736.140,00	709.382,27	-26.757,73	0,00	149.922,12
E11	- Abschreibungen	632.999,90	0,00	622.404,00	645.251,16	22.847,16	0,00	12.251,26
E12	- Zuwendungen, Umlagen und sonstige Transferaufwendungen	3.505.973,18	0,00	3.733.720,00	3.673.253,10	-60.466,90	0,00	167.279,92
E13	- Aufwendungen der sozialen Sicherung	0,00	0,00	0,00	0,00	0,00	0,00	0,00
E14	- Sonstige laufende Aufwendungen	349.609,55	0,00	128.840,00	557.834,90	428.994,90	0,00	208.225,35
<b>E15</b>	<b>Summe der laufenden Aufwendungen aus Verwaltungstätigkeit</b>	<b>6.473.867,45</b>	<b>0,00</b>	<b>6.719.354,00</b>	<b>7.057.426,08</b>	<b>338.072,08</b>	<b>0,00</b>	<b>583.558,63</b>
<b>E16</b>	<b>Laufendes Ergebnis aus Verwaltungstätigkeit</b>	<b>76.503,59</b>	<b>0,00</b>	<b>117.246,00</b>	<b>582.684,80</b>	<b>465.438,80</b>	<b>0,00</b>	<b>506.181,21</b>
E17	+ Zinserträge und sonstige Finanzerträge	1.654,76	0,00	6.000,00	-6.063,54	-12.063,54	0,00	-7.718,30
E18	- Zinsaufwendungen und sonstige Finanzaufwendungen	111.644,24	0,00	122.600,00	123.346,58	746,58	0,00	11.702,34
<b>E19</b>	<b>Saldo der Zins- und sonstigen Finanzerträge und -aufwendungen</b>	<b>-109.989,48</b>	<b>0,00</b>	<b>-116.600,00</b>	<b>-129.410,12</b>	<b>-12.810,12</b>	<b>0,00</b>	<b>-19.420,64</b>
<b>E20</b>	<b>Ordentliches Ergebnis</b>	<b>-33.485,89</b>	<b>0,00</b>	<b>646,00</b>	<b>453.274,68</b>	<b>452.628,68</b>	<b>0,00</b>	<b>486.760,57</b>
<b>E21</b>	<b>Außerordentliches Ergebnis</b>	<b>0,00</b>	<b>0,00</b>	<b>0,00</b>	<b>1.757.692,60</b>	<b>1.757.692,60</b>	<b>0,00</b>	<b>1.757.692,60</b>
<b>E22</b>	<b>Saldo aus internen Leistungsbeziehungen</b>	<b>0,00</b>	<b>0,00</b>	<b>0,00</b>	<b>0,00</b>	<b>0,00</b>	<b>0,00</b>	<b>0,00</b>
<b>E23</b>	<b>Jahresergebnis (Jahresüberschuss / Jahresfehlbetrag)</b>	<b>-33.485,89</b>	<b>0,00</b>	<b>646,00</b>	<b>2.210.967,28</b>	<b>2.210.321,28</b>	<b>0,00</b>	<b>2.244.453,17</b>



Finanzrechnung  
zum 31.12.2021

**Finanzrechnung 2023**  
**Ortsgemeinde Niederfischbach**



Ifd. Nr.		Ergebnis des Vorjahres	Übertragung aus dem Vorjahr	Planung d. Haushaltsjahres	Ergebnis des Haushaltsjahres	Abweichung Ergebnis/ Ansatz	Übertragung ins Folgejahr	Abweichung Ergebnis/ Erg.VJ
		in Euro						
F1	+ Steuern und ähnliche Abgaben	4.801.156,45	0,00	5.007.000,00	5.270.218,35	263.218,35	0,00	469.061,90
F2	+ Zuwendungen, allgemeine Umlagen und sonstige Transfereinzahlungen	990.644,27	0,00	1.199.100,00	1.217.318,04	18.218,04	0,00	226.673,77
F3	+ Einzahlungen der sozialen Sicherung	0,00	0,00	0,00	0,00	0,00	0,00	0,00
F4	+ Öffentlich-rechtliche Leistungsentgelte	55.905,65	0,00	50.950,00	62.264,18	11.314,18	0,00	6.358,53
F5	+ Privatrechtliche Leistungsentgelte	63.975,11	0,00	106.780,00	77.346,30	-29.433,70	0,00	13.371,19
F6	+ Kostenerstattungen und Kostenumlagen	76.979,90	0,00	59.050,00	111.819,57	52.769,57	0,00	34.839,67
F7	+ Sonstige laufende Einzahlungen	144.341,96	0,00	126.000,00	123.525,51	-2.474,49	0,00	-20.816,45
<b>F8</b>	<b>Summe der laufenden Einzahlungen aus Verwaltungstätigkeit</b>	<b>6.133.003,34</b>	<b>0,00</b>	<b>6.548.880,00</b>	<b>6.862.491,95</b>	<b>313.611,95</b>	<b>0,00</b>	<b>729.488,61</b>
F9	- Personal- und Versorgungsauszahlungen	1.340.193,90	0,00	1.474.400,00	1.390.270,59	-84.129,41	0,00	50.076,69
F10	- Auszahlungen für Sach- und Dienstleistungen	689.666,90	0,00	736.140,00	707.253,14	-28.886,86	0,00	17.586,24
F11	nicht besetzt	0,00	0,00	0,00	0,00	0,00	0,00	0,00
F12	- Zuwendungen, Umlagen und sonstige Transferauszahlungen	3.605.585,16	0,00	3.733.720,00	3.744.288,58	10.568,58	0,00	138.703,42
F13	- Auszahlungen der sozialen Sicherung	0,00	0,00	0,00	0,00	0,00	0,00	0,00
F14	- Sonstige laufende Auszahlungen	105.953,89	0,00	128.840,00	115.784,94	-13.055,06	0,00	9.831,05
<b>F15</b>	<b>Summe der laufenden Auszahlungen aus Verwaltungstätigkeit</b>	<b>5.741.399,85</b>	<b>0,00</b>	<b>6.073.100,00</b>	<b>5.957.597,25</b>	<b>-115.502,75</b>	<b>0,00</b>	<b>216.197,40</b>
<b>F16</b>	<b>Saldo der laufenden Ein- und Auszahlungen aus Verwaltungstätigkeit</b>	<b>391.603,49</b>	<b>0,00</b>	<b>475.780,00</b>	<b>904.894,70</b>	<b>429.114,70</b>	<b>0,00</b>	<b>513.291,21</b>
F17	+ Zinseinzahlungen und sonstige Finanzeinzahlungen	876,76	0,00	6.000,00	-2.474,35	-8.474,35	0,00	-3.351,11
F18	- Zinsauszahlungen und sonstige Finanzauszahlungen	111.701,93	0,00	122.600,00	109.209,63	-13.390,37	0,00	-2.492,30
<b>F19</b>	<b>Saldo der Zins- und sonstigen Finanzein- und -auszahlungen</b>	<b>-110.825,17</b>	<b>0,00</b>	<b>-116.600,00</b>	<b>-111.683,98</b>	<b>4.916,02</b>	<b>0,00</b>	<b>-858,81</b>
<b>F20</b>	<b>Saldo der ordentlichen Ein- und Auszahlungen</b>	<b>280.778,32</b>	<b>0,00</b>	<b>359.180,00</b>	<b>793.210,72</b>	<b>434.030,72</b>	<b>0,00</b>	<b>512.432,40</b>
<b>F21</b>	<b>Saldo der außerordentlichen Ein- und Auszahlungen</b>	<b>0,00</b>	<b>0,00</b>	<b>0,00</b>	<b>0,00</b>	<b>0,00</b>	<b>0,00</b>	<b>0,00</b>
<b>F22</b>	<b>Saldo der Ein- und Auszahlungen aus internen Leistungsbeziehungen</b>	<b>0,00</b>	<b>0,00</b>	<b>0,00</b>	<b>0,00</b>	<b>0,00</b>	<b>0,00</b>	<b>0,00</b>
<b>F23</b>	<b>Saldo der ordentlichen und außerordentlichen Ein- und Auszahlungen</b>	<b>280.778,32</b>	<b>0,00</b>	<b>359.180,00</b>	<b>793.210,72</b>	<b>434.030,72</b>	<b>0,00</b>	<b>512.432,40</b>

**Finanzrechnung 2023**  
**Ortsgemeinde Niederfischbach**



Ifd. Nr.		Ergebnis des Vorjahres	Übertragung aus dem Vorjahr	Planung d. Haushaltsjahres	Ergebnis des Haushaltsjahres	Abweichung Ergebnis/ Ansatz	Übertragung ins Folgejahr	Abweichung Ergebnis/ Erg.VJ
		in Euro						
F24	+ Einzahlungen aus Investitionszuwendungen	237.180,51	0,00	1.267.550,00	367.232,84	-900.317,16	0,00	130.052,33
F25	+ Einzahlungen aus Beiträgen und ähnlichen Entgelten	264.344,99	0,00	257.000,00	53.762,50	-203.237,50	0,00	-210.582,49
F26	+ Sonstige Investitionseinzahlungen	175.485,00	0,00	60.000,00	54.240,00	-5.760,00	0,00	-121.245,00
<b>F27</b>	<b>Summe der Einzahlungen aus Investitionstätigkeit</b>	<b>677.010,50</b>	<b>0,00</b>	<b>1.584.550,00</b>	<b>475.235,34</b>	<b>-1.109.314,66</b>	<b>0,00</b>	<b>-201.775,16</b>
F28	- Auszahlungen für immaterielle Vermögensgegenstände	67.136,54	0,00	330.170,00	89.283,60	-240.886,40	226.000,00	22.147,06
F29	- Auszahlungen für Sachanlagen	1.222.193,33	0,00	2.131.500,00	402.044,36	-1.729.455,64	420.055,50	-820.148,97
F30	- Auszahlungen für Finanzanlagen	0,00	0,00	0,00	0,00	0,00	0,00	0,00
F31	- Sonstige Investitionsauszahlungen	0,00	0,00	0,00	12.641,99	12.641,99	0,00	12.641,99
<b>F32</b>	<b>Summe der Auszahlungen aus Investitionstätigkeit</b>	<b>1.289.329,87</b>	<b>0,00</b>	<b>2.461.670,00</b>	<b>503.969,95</b>	<b>-1.957.700,05</b>	<b>646.055,50</b>	<b>-785.359,92</b>
<b>F33</b>	<b>Saldo der Ein- und Auszahlungen aus Investitionstätigkeit</b>	<b>-612.319,37</b>	<b>0,00</b>	<b>-877.120,00</b>	<b>-28.734,61</b>	<b>848.385,39</b>	<b>-646.055,50</b>	<b>583.584,76</b>
<b>F34</b>	<b>Finanzmittelüberschuss /-fehlbetrag</b>	<b>-331.541,05</b>	<b>0,00</b>	<b>-517.940,00</b>	<b>764.476,11</b>	<b>1.282.416,11</b>	<b>-646.055,50</b>	<b>1.096.017,16</b>
F35	+ Aufnahme von Investitionskrediten	0,00	0,00	877.120,00	864.721,40	-12.398,60	0,00	864.721,40
F36	- Tilgung von Investitionskrediten	269.144,41	0,00	283.500,00	519.982,54	236.482,54	0,00	250.838,13
<b>F37</b>	<b>Saldo der Ein- und Auszahlungen aus Investitionskrediten</b>	<b>-269.144,41</b>	<b>0,00</b>	<b>593.620,00</b>	<b>344.738,86</b>	<b>-248.881,14</b>	<b>0,00</b>	<b>613.883,27</b>
<b>F38</b>	<b>Veränderung der Forderungen gegenüber der Verbandsgemeinde im Rahmen der Einheit kasse (ohne durchlfd. Gelder)</b>	<b>0,00</b>	<b>0,00</b>	<b>0,00</b>	<b>-394.480,37</b>	<b>-394.480,37</b>	<b>0,00</b>	<b>-394.480,37</b>
<b>F39</b>	<b>Veränderung der Verbindlichkeiten gegenüber der Verbandsgemeinde im Rahmen der Einheitskasse</b>	<b>600.685,06</b>	<b>0,00</b>	<b>-75.680,00</b>	<b>-714.736,51</b>	<b>-639.056,51</b>	<b>0,00</b>	<b>-1.315.421,57</b>
<b>F40</b>	<b>Saldo der Ein- und Auszahlungen aus Finanzierungstätigkeit</b>	<b>331.540,65</b>	<b>0,00</b>	<b>517.940,00</b>	<b>-764.478,02</b>	<b>-1.282.418,02</b>	<b>0,00</b>	<b>-1.096.018,67</b>
F41	Saldo der durchlaufenden Gelder	0,40	0,00	0,00	1,91	1,91	0,00	1,51
<b>F42</b>	<b>Verwendung Finanzmittelüberschuss /Deckung Finanzmittelfehlbetrag</b>	<b>331.541,05</b>	<b>0,00</b>	<b>517.940,00</b>	<b>-764.476,11</b>	<b>-1.282.416,11</b>	<b>0,00</b>	<b>-1.096.017,16</b>
<b>F43</b>	<b>Veränderung der liquiden Mittel (einschl. durchlaufende Gelder)</b>	<b>0,40</b>	<b>0,00</b>	<b>0,00</b>	<b>394.482,28</b>	<b>394.482,28</b>	<b>0,00</b>	<b>394.481,88</b>
<b>F44</b>	<b>nachrichtlich:Ausgleich Finanzhaushalt</b>	<b>11.633,91</b>	<b>0,00</b>	<b>75.680,00</b>	<b>273.228,18</b>	<b>197.548,18</b>	<b>0,00</b>	<b>261.594,27</b>



# Rechenschaftsbericht



A.	Rechtsgrundlagen .....	15
B.	Lage der Gemeinde .....	15
B.1.	Organisation der Gemeinde .....	15
B.2.	Einwohner.....	15
C.	Vermögens- und Finanzlage der Gemeinde .....	16
C.1.	Bilanz .....	16
C.1.1.	Aktiva.....	16
A.1.	Anlagevermögen .....	16
A.2.	Umlaufvermögen .....	25
A.4.	Aktiver Rechnungsabgrenzungsposten.....	26
C.1.2.	Passiva .....	26
B.1.	Eigenkapital .....	27
B.2.	Sonderposten.....	27
B.3.	Rückstellungen.....	29
B.4.	Verbindlichkeiten .....	30
B.5.	Passiver Rechnungsabgrenzungsposten .....	32
C.2.	Ergebnisrechnung.....	32
C.2.1.	Zusammenfassung .....	32
C.2.2.	Abweichungen .....	32
C.2.3.	Entwicklung der Haushaltsjahre .....	41
C.3.	Finanzrechnung.....	42
C.3.1.	Zusammenfassung .....	42
C.3.2.	Investitionen .....	43
C.3.3.	Entwicklung der Haushaltsjahre .....	46
C.4.	Haushaltsausgleich.....	46
D.	Teilhaushalte.....	47
E.	Vorgänge nach Schluss des Haushaltsjahres.....	49
F.	Prognose-/ Risikobericht.....	49
F.1.	Lage der Gemeinde .....	49
F.2.	Bevölkerungsentwicklung .....	50
F.3.	Darlehenszinsen .....	51
F.4.	Waldsterben/ Klimawandel .....	51
F.5.	Krieg in der Ukraine .....	51
F.6.	Entwicklung Jahresergebnis und Finanzrechnung.....	51



**A. Rechtsgrundlagen**

Der Rechenschaftsbericht zum 31.12.2023 der Ortsgemeinde Niederfischbach wurde unter Beachtung des § 108 Gemeindeordnung (GemO) und des § 49 Gemeindehaushaltsverordnung (GemHVO) erstellt. In ihm sind der Verlauf der Haushaltswirtschaft und die Lage der Ortsgemeinde so darzustellen, dass ein den tatsächlichen Verhältnissen entsprechendes Bild vermittelt wird.

**B. Lage der Gemeinde**

**B.1. Organisation der Gemeinde**

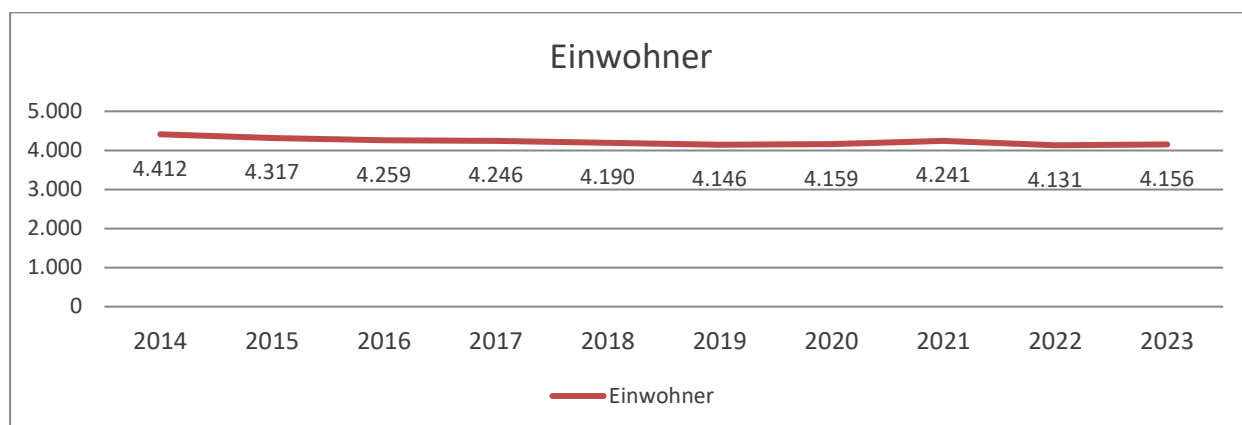
Die rechtliche Struktur der Gemeinde Niederfischbach stellt sich wie folgt dar:

Die Gemeinde Niederfischbach ist Teil der Verbandsgemeinde Kirchen (Sieg).  
Die Verbandsgemeinde ist Teil des Landkreises Altenkirchen.

Die Organe der Ortsgemeinde sind:  
der Ortsbürgermeister  
der Gemeinderat<sup>1</sup>

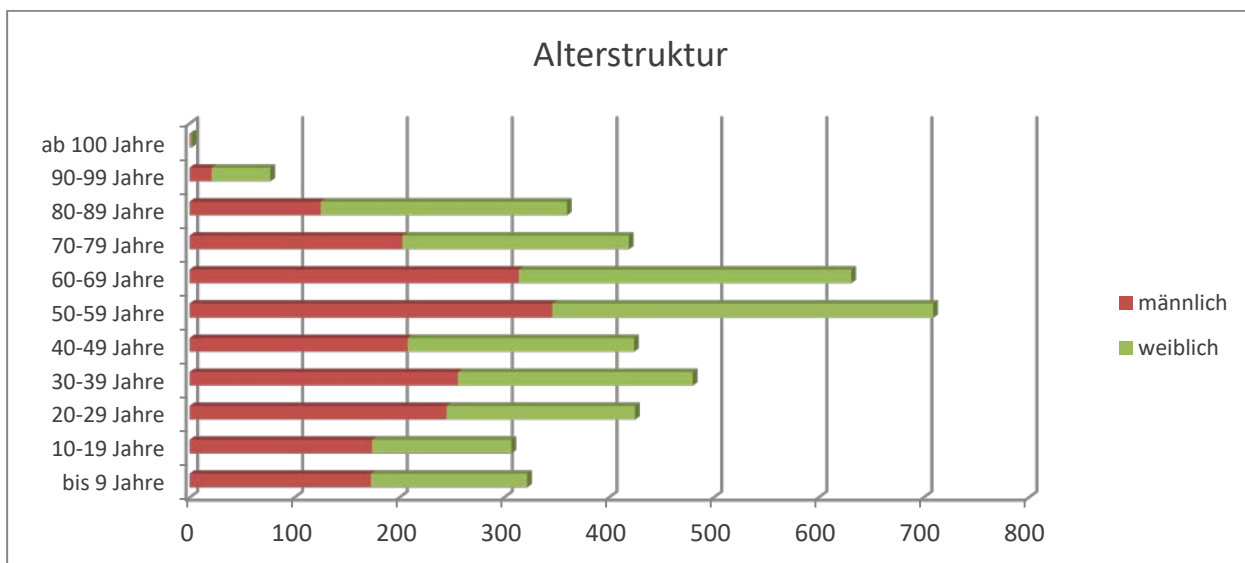
**B.2. Einwohner**

Die Entwicklung der Einwohnerzahl der letzten Jahre stellt sich wie folgt dar:



Die Altersstruktur im Jahr 2023 stellt sich wie folgt dar:

<sup>1</sup> Siehe Anhang H.5



## C. Vermögens- und Finanzlage der Gemeinde

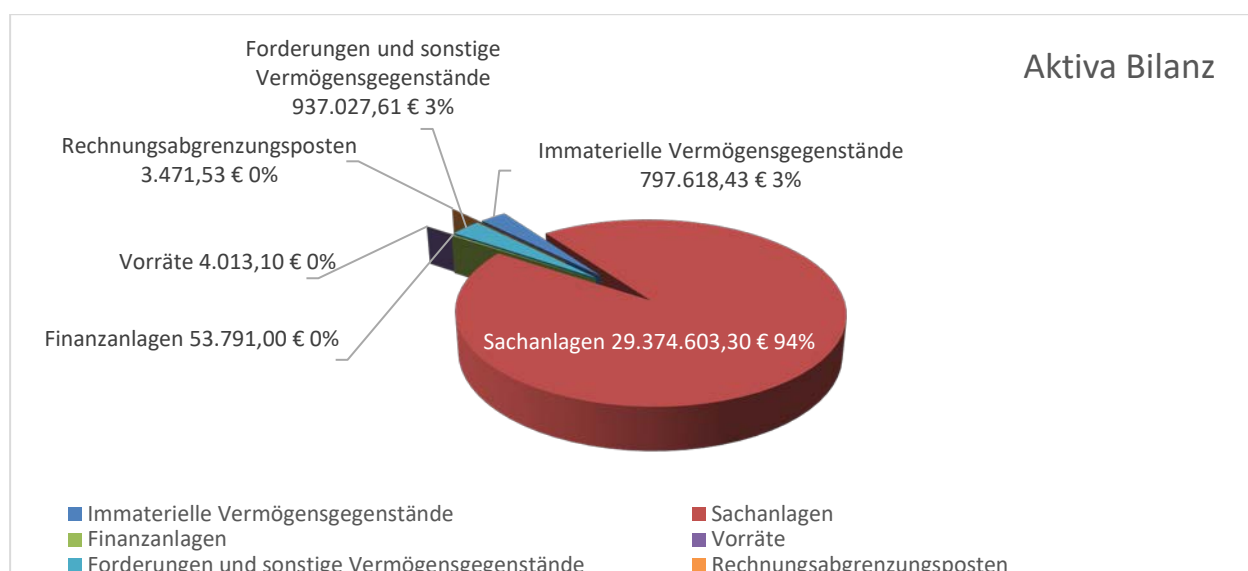
### C.1. Bilanz

Die nicht fortlaufende Nummerierung bei den nachfolgenden Erläuterungen ist durch Nullwerte der entsprechenden Position bedingt. Im Folgenden werden die wesentlichen Konten mit einem Bestand ab 5.000,00 EUR einzeln unter der jeweiligen Bilanzposition ausgewiesen.

#### C.1.1. Aktiva

Die Bilanzsumme Aktiva beträgt zum 31.12.2023 **31.170.524,97 EUR**. Sie setzt sich aus dem Anlagevermögen, dem Umlaufvermögen und den aktiven Rechnungsabgrenzungsposten zusammen. Im Vergleich zum Vorjahr ist die Bilanzsumme um 1.935.445,15 EUR gestiegen.

Das Aktiva der Ortsgemeinde Niederfischbach zum 31.12.2023 teilt sich wie folgt auf:



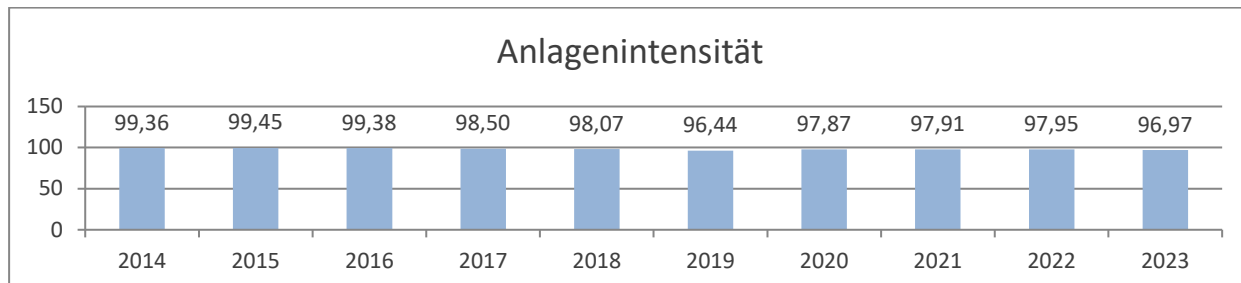
### A.1. Anlagevermögen

Das Anlagevermögen umfasst die immateriellen Vermögensgegenstände, das Sachanlagevermögen und die Finanzanlagen.



Das Anlagevermögen der Ortsgemeinde Niederfischbachbach beträgt zum Ende des Jahres 2023 30.226.012 EUR. Der Wert des Anlagevermögens ist somit um 1.590.513 EUR gestiegen.

Jahr	2018	2019	2020	2021	2022	2023
Anlagevermögen	28.174.783 €	28.273.631 €	28.220.236 €	28.139.713 €	28.635.499 €	30.226.012 €



Die Anlagenintensität beschreibt das Verhältnis des Anlagevermögens am Gesamtvermögen der Gemeinde.

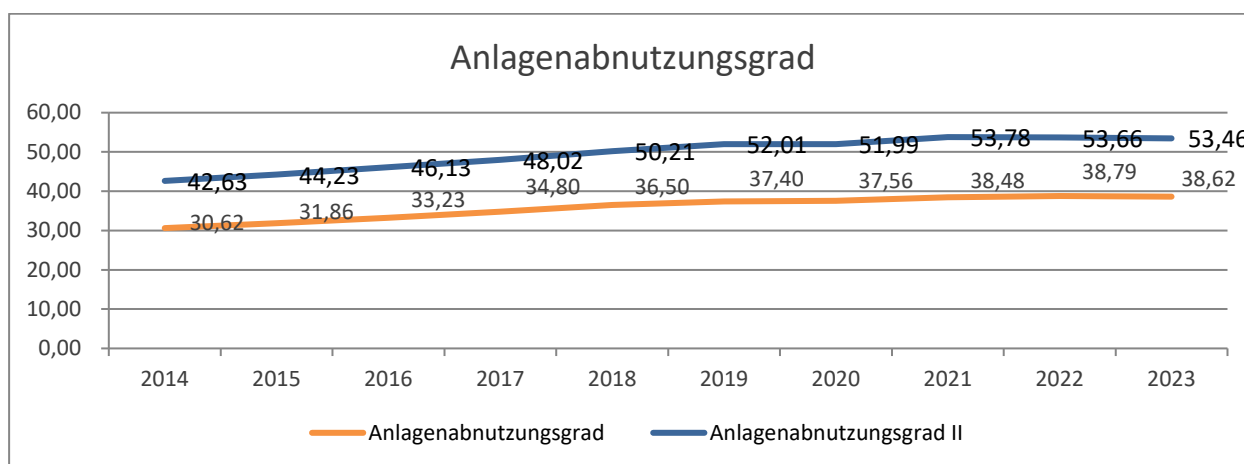
$$\text{Anlagenintensität} = \frac{\text{Summe Anlagevermögen}}{\text{Bilanzsumme}} * 100$$

Im Jahr 2023 waren somit 96,97 % des Vermögens der Ortsgemeinde Niederfischbach im Anlagevermögen gebunden und somit für eine langfristige Nutzung vorgesehen. Im Vergleich zum Vorjahr sinkt der Wert um 0,98 Punkte.

Mit Ausnahme der Grundstücke unterliegt das Anlagevermögen der Abschreibung und damit dem Werteverzehr. Der Anlagenabnutzungsgrad gibt einen Überblick über diesen Werteverzehr.

$$\text{Anlagenabnutzungsgrad} = \frac{\text{kumulierte Abschreibung}}{\text{Historische Anschaffungskosten}} * 100$$

$$\text{Anlagenabnutzungsgrad II} = \frac{\text{kumulierte Abschreibung}}{\text{Hist. Anschaffungskosten ohne Güter ohne Abschreibung}^2} * 100$$



Im Zeitverlauf kann festgestellt werden, dass das Anlagevermögen in den vergangenen Jahren immer älter geworden ist. Ein hohes Alter des Anlagevermögens weist darauf hin, dass in der näheren Zukunft Investitionen ins Anlagevermögen getätigt werden müssen.

<sup>2</sup> Güter ohne Abschreibung sind u.a. Grundstücke, Festwerte und Finanzanlagen

**A.1.1. Immaterielle Vermögensgegenstände****797.618,43 EUR****A.1.1.1. gewerbliche Schutzrechte und Lizenzen****7.356,95 EUR**

Konto	Bezeichnung	Bestand am 31.12. des Vorjahres	Zugang		Abgang		Bestand am 31.12. des Jahres
			Z = Zugang U = Umbuchung		A = Abgang U = Umbuchung AF= Abschreibung		
011900	Sonstige	8.674,26 €		- €	AF	1.317,31 €	7.356,95 €

Auf dem Konto 011900 wurde das Straßenkataster der Ortsgemeinde erfasst.

**A.1.1.2. geleistete Zuwendungen****119.226,59 EUR**

Konto	Bezeichnung	Bestand am 31.12. des Vorjahres	Zugang		Abgang		Bestand am 31.12. des Jahres
			Z = Zugang U = Umbuchung		A = Abgang U = Umbuchung AF= Abschreibung		
012003	Aktivierte Zuwendung Heimatspflege	119.226,59 €	Z	14.607,20 €	U	133.833,79 €	- €
012006	Aktivierte Zuwendungen Wirtschaftsförderung	- €	Z	30.000,00 €	AF	625,00 €	29.375,00 €

Im Rahmen des Förderprogramm „Lebendige Zentren“ werden durch die Ortsgemeinde private Sanierungsmaßnahmen im Ort gefördert. Dies wurden zum Ende des Jahres korrekter Weise auf die Pos. A.1.1.5 Anzahlungen auf immaterielles Vermögen umgesetzt, da die Baumaßnahme „Lebendige Zentren“ noch nicht fertig gestellt war.

**A.1.1.3. Gezahlte Investitionszuschüsse****624.337,71 EUR**

Konto	Bezeichnung	Bestand am 31.12. des Vorjahres	Zugang		Abgang		Bestand am 31.12. des Jahres
			Z = Zugang U = Umbuchung		A = Abgang U = Umbuchung AF= Abschreibung		
013001	Investitionskostenzuschüsse	1.425.028,43 €	Z	7.384,42 €	AF	105.807,07 €	502.165,41 €
					U	816.617,58 €	
					A	7.822,79 €	
013487	Investitionskostenzuschüsse Straßenbeleuchtung	23.410,62 €		- €	AF	3.583,18 €	19.827,44 €
013488	Investitionskostenzuschüsse Straßenoberflächen- entwässerung	112.982,39 €		- €	AF	10.637,53 €	102.344,86 €

Konto 013001: Der SV Adler 09 e.V. hat einen Zuschuss für die Sportplatzsanierung erhalten.

Im Jahr 2012 hat die Ortsgemeinde Niederfischbach die Bauträgerschaft und damit das Gebäude und die Außenanlagen der Kath. Kindertagesstätte St. Hildegard in Niederfischbach übernommen. Leider wurde es damals versäumt das entgeltfrei übertragene Gebäude der Kindertagesstätte und die Außenanlage in das Vermögen der Ortsgemeinde aufzunehmen. Im gleichen Zeitraum wurde die Kindertagesstätte umfassend durch die Gemeinde saniert. Die Sanierungskosten wurden als Investitionskostenzuschüsse verbucht. Mit dem Wechsel der Bauträgerschaft zur Gemeinde hätten die Investitionskostenzuschüsse in das Sachanlagevermögen umgesetzt werden müssen. Dies geschieht nun.

Weiterhin wurde eine Landeszuwendung versehentlich auf den Investitionskostenzuschuss erfasst. Diese wurde in den Sonderposten umgebucht und stellt den Abgang des Vermögens dar.

**A.1.1.5. Anzahlungen auf immaterielles Vermögen****133.833,79 EUR**

Konto	Bezeichnung	Bestand am 31.12. des Vorjahres	Zugang		Abgang		Bestand am 31.12. des Jahres
			Z = Zugang U = Umbuchung		A = Abgang U = Umbuchung AF = Abschreibung		
019001	Anzahlungen auf imm. Vermögen	- €	U	133.833,79 €	AF	- €	133.833,79 €

**A.1.2. Sachanlagen****29.374.603,30 EUR****A.1.2.1. Wald, Forsten****371.896,82 EUR**

Konto	Bezeichnung	Bestand am 31.12. des Vorjahres	Zugang		Abgang		Bestand am 31.12. des Jahres
			Z = Zugang U = Umbuchung		A = Abgang U = Umbuchung AF = Abschreibung		
021100	Mischwald	36.503,42 €		- €		- €	36.503,42 €
021200	Laubwald	169.056,89 €		- €		- €	169.056,89 €
021300	Nadelwald	122.703,04 €		- €		- €	122.703,04 €
021400	Gehölz	40.900,00 €		- €		- €	40.900,00 €

**A.1.2.2. Sonstige unbebaute Grundstücke und grundstücksgleiche Rechte****3.457.385,96 EUR**

Konto	Bezeichnung	Bestand am 31.12. des Vorjahres	Zugang		Abgang		Bestand am 31.12. des Jahres
			Z = Zugang U = Umbuchung		A = Abgang U = Umbuchung AF = Abschreibung		
022123	Außenanlagen Gräberfeld	20.952,54 €		- €	AF	1.412,53 €	19.540,01 €
022193	sonstige Grünanlagen	1.744,50 €	U	5.002,71 €	AF	1.673,74 €	5.073,47 €
022200	Parkanlagen	1.454.838,40 €		- €	AF	- €	1.454.838,40 €
022500	Kinderspielplätze	11.205,69 €		- €	AF	1.292,97 €	9.912,72 €
022510	Spielplätze - Grund & Boden	174.787,22 €		- €		- €	174.787,22 €
022530	Spielplätze - Aufbauten	40.744,37 €		- €	AF	5.727,90 €	35.016,47 €
022900	sonstige unbebaute Grünflächen	93.862,41 €		- €		- €	93.862,41 €
023100	Ackerland	16.805,65 €		- €		- €	16.805,65 €
023400	Weideland	5.904,84 €		- €		- €	5.904,84 €
023900	Sonstiges Ackerland	736.359,83 €	Z	615,89 €	A	1.006,56 €	735.969,16 €
024300	Hochwasserschutz	65.247,67 €		- €	AF	2.661,69 €	62.585,98 €
029200	Bauerwartungsland	770.766,84 €		- €	AF	29.543,84 €	741.223,00 €
029600	Bauland	23.651,34 €		- €		- €	23.651,34 €
029900	sonstige unbebaute Grundstücke	72.794,09 €		- €		- €	72.794,09 €

Konto 022193: Aufteilung der Baumaßnahme zur Umgestaltung des Friedhofs. Weiter Informationen sind den Erläuterungen unter A.1.2.3 zu entnehmen.

**A.1.2.3. Bebaute Grundstücke und grundstücksgleiche Rechte****6.530.505,84 EUR**

Konto	Bezeichnung	Bestand am 31.12. des Vorjahres	Zugang		Abgang		Bestand am 31.12. des Jahres
			Z = Zugang U = Umbuchung		A = Abgang U = Umbuchung AF = Abschreibung		

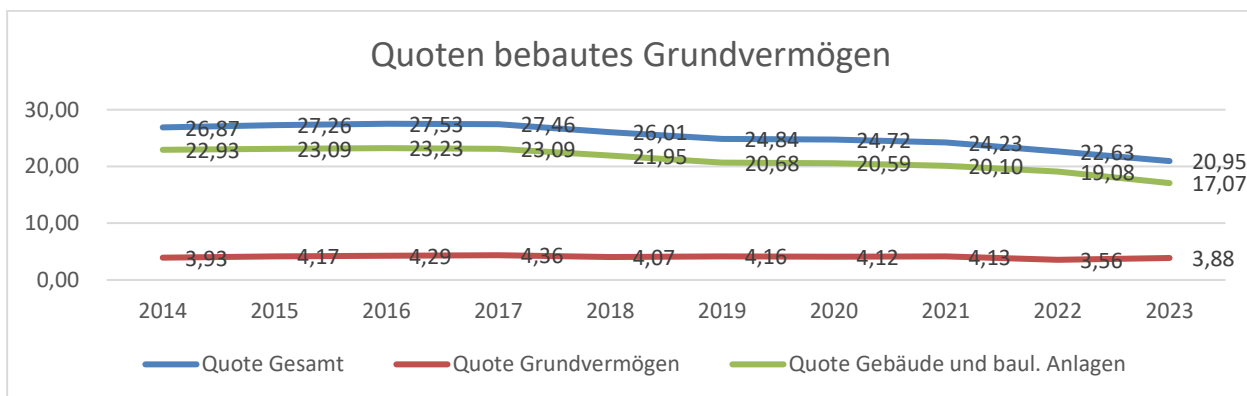


031110	Einfamilienhäuser - Grund & Boden	29.775,80 €	- €	- €	29.775,80 €
031120	Einfamilienhäuser - Gebäude	17.683,67 €	- €	AF 2.619,80 €	15.063,87 €
031210	Mehrfamilienhäuser - Grund & Boden	12.621,72 €	- €	- €	12.621,72 €
031220	Mehrfamilienhäuser - Gebäude	282.579,86 €	- €	AF 4.294,00 €	278.285,86 €
032110	Kindertagesstätten - Grund & Boden	65.277,60 €	Z 169.200,00 €	- €	234.477,60 €
032120	Kindertagesstätten - Gebäude	863.981,91 €	- €	AF 14.643,74 €	849.338,17 €
032130	Kindertagesstätten - Außenanlagen	25.452,75 €	- €	AF 3.255,72 €	22.197,03 €
035210	Turnhalle - Grund & Boden	210.394,86 €	- €	- €	210.394,86 €
035220	Turnhalle - Gebäude	1.377.575,08 €	- €	AF 28.527,43 €	1.349.047,65 €
035410	Sportplätze - Grund & Boden	58.548,98 €	- €	- €	58.548,98 €
035430	Sportplätze - Außenanlagen	39.765,87 €	- €	AF 2.258,20 €	37.507,67 €
035920	sonstige Sportanlagen - Gebäude	141.179,25 €	- €	AF 2.434,13 €	138.745,12 €
035930	sonstige Sportanlagen - Außenanlagen	7.232,85 €	- €	AF 556,37 €	6.676,48 €
037120	Verwaltungsgebäude - Gebäude	538.334,34 €		AF 31.893,83 €	506.440,51 €
039212	Friedhofshalle	150.492,43 €	- €	AF 2.351,44 €	148.140,99 €
039213	Friedhofshalle - Außenanlage	139.406,27 €	- €	U 139.406,27 €	- €
039220	Gräberfelder	64.588,00 €	Z 18.725,25 € U 45.724,40 €	AF 16.495,03 €	112.542,62 €
039223	Gräberfelder	242.797,80 €	U 155.145,91 €	AF 83.214,38 € A 91.321,08 €	223.408,25 €
039291	Grund und Boden Friedhof	466.561,82 €	- €	- €	466.561,82 €
039300	Bahnhöfe, Buswartehallen, Sonstiges	22.514,13 €	- €	AF 1.722,56 €	20.791,57 €
039700	Gewerbeflächen	19.539,66 €	- €	- €	19.539,66 €
039710	Gewerbeflächen - Grund & Boden	15.024,01 €	- €	- €	15.024,01 €
039720	Gewerbeflächen - Gebäude	1.298.036,07 €	- €	AF 25.311,00 €	1.272.725,07 €
039810	Bauhof - Grund & Boden	106.229,38 €	- €	- €	106.229,38 €
039820	Bauhof - Gebäude	266.225,08 €	- €	AF 5.433,16 €	260.791,92 €
039830	Bauhof - Außenanlagen	27.957,20 €	- €	AF 3.993,60 €	23.963,60 €
039991	Bebaute Grundstücke mit sonst. Gebäuden - Grund & Boden	73.431,67 €	- €	- €	73.431,67 €
039992	Bebaute Grundstücke mit sonst. Gebäuden - Gebäude	41.101,66 €	- €	AF 13.700,55 €	27.401,11 €

Konto 032110: Mit der Übernahme der Bauträgerschaft an der kath. Kindertagesstätte St. Hildegard wurde das Grundstück der KiTa im Rahmen eines Erbbaupachtvertrages an die Ortsgemeinde übertragen. Bei der Erbbaupacht handelt es sich um ein grundstücksgleiches Recht, so dass eine Erfassung des Grundstücks im Anlagevermögen der Ortsgemeinde erfolgen muss. Dies wurde damals nicht getan und wird nun nachgeholt.

Konto 039220/ 039223: Nach Umgestaltung der Friedhofsanlage im Jahre 2010 wurden die damals angefallenen Anschaffungs- und Herstellungskosten in einem einzigen Anlagegut aktiviert. Aufgrund der Entstehung verschiedener Sachanlagegüter mit unterschiedlichen Abschreibungslaufzeiten war dies nicht sachgerecht. Ebenso wurde die Anlagenbuchhaltung nicht korrigiert und die abgerissenen Gräberfelder nicht ausgebucht worden. All dies wurde nun nachgeholt.

Alle Grundstücke und Außenanlagen wurden getrennt von den Gebäuden erfasst und bewertet.



Der Anteil der bebauten Grundstücke an der Bilanzsumme liegt seit 2014 um die 4 %, während der Anteil der Gebäude in den letzten Jahren gefallen ist.

#### A.1.2.4. Infrastrukturvermögen

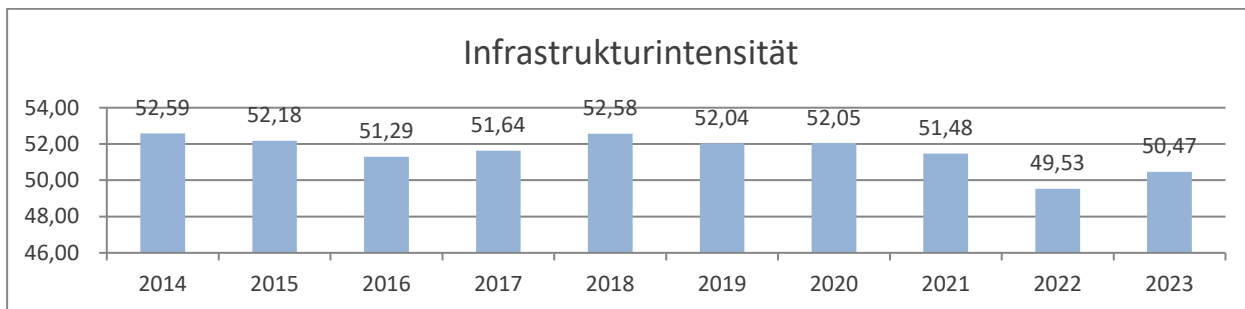
15.732.779,64 EUR

Konto	Bezeichnung	Bestand am 31.12. des Vorjahres	Zugang		Abgang		Bestand am 31.12. des Jahres
			Z = Zugang	U = Umbuchung	A = Abgang	U = Umbuchung	
041200	Brücken	626.037,46 €			AF	14.266,69 €	611.770,77 €
041500	Stützbauwerke	70.303,95 €			AF	2.346,75 €	67.957,20 €
041700	Felssicherungsmaßnahmen	18.003,69 €			AF	1.000,21 €	17.003,48 €
041900	Sonstige ingenieurtech. Bauwerke	7.371,40 €			AF	1.271,45 €	6.099,95 €
045100	Grund & Boden Wasserversorgung	145.643,56 €				- €	145.643,56 €
048100	Grund & Boden Verkehrsanlagen	6.546.129,42 €				- €	6.546.129,42 €
048200	Straßen	4.642.897,03 €	Z	1,00 €	AF	209.923,11 €	4.432.974,92 €
048240	Gemeindestraßen	575.450,42 €	Z	1.588.489,60 €	AF	20.214,37 €	2.125.503,41 €
			U	3.960,53 €	A	22.182,77 €	
048250	Gehwege	17.188,05 €			AF	741,24 €	16.446,81 €
048310	Fußwege	369.894,24 €			AF	1.367,35 €	368.526,89 €
048330	Radwege	646.873,81 €			AF	31.157,66 €	615.716,15 €
048390	sonstige Wege	10.774,94 €			AF	281,54 €	10.493,40 €
048410	Parkplätze	81.831,67 €			AF	5.639,25 €	76.192,42 €
048490	sonstige Plätze	6.810,36 €			AF	358,44 €	6.451,92 €
048700	Straßenbeleuchtung	11.804,75 €			AF	750,62 €	11.054,13 €
049260	Uferbefestigungen Stützbauwerk	548.463,83 €			AF	13.641,35 €	534.822,48 €
049500	Versorgungsanlagen (Breitbandcluster)	47.558,78 €			AF	6.412,42 €	41.146,36 €
049900	sonstiges (u.a. Bachverrohrung)	103.770,33 €			AF	7.178,93 €	96.591,40 €

Konto 048240: Nach Abstufung der K93 wurde die Ortsdurchfahrt Niederfischbach der Ortsgemeinde übergeben. Des Weiteren wurde Anschaffungskosten für den Ausbau Lindenweg (Hofweg bis Schladenweg) nachaktiviert.

Die Infrastrukturintensität der Ortsgemeinde Niederfischbach liegt im Jahr 2023 bei 50,47. Sie beschreibt den Anteil des Infrastrukturvermögens am Gesamtvermögen der Gemeinde.

$$\text{Infrastrukturintensität} = \frac{\text{Pos. 1.2.4 Infrastrukturvermögen}}{\text{Bilanzsumme}} * 100$$



**A.1.2.5. Bauten auf fremden Grund und Boden**

**891.871,17 Euro**

Konto	Bezeichnung	Bestand am 31.12. des Vorjahres	Zugang		Abgang		Bestand am 31.12. des Jahres
			Z = Zugang	U = Umbuchung	AF= Abschreibung	A = Abgang	
052100	Kindertagesstätten	- €	U	906.131,17 €	AF	14.260,00 €	891.871,17 €

Wie unter Pos. A.1.1.3 bereits erläutert wurden die Baukosten für die Generalsanierung der kath. Kindertagesstätte als immaterielles Vermögen erfasst, obwohl die Bauträgerschaft bereits auf die Ortsgemeinde übergegangen war. Dies wurde 2023 korrigiert und der Restbuchwert zum 01.01.23 entsprechend umgesetzt.

**A.1.2.6. Kunstgegenstände, Denkmäler**

**6,00 EUR**

Hierbei handelt es sich um die Skulpturen im Bürgerpark.

**A.1.2.7. Maschinen, technische Anlagen, Fahrzeuge****380.420,67 EUR**

Konto	Bezeichnung	Bestand am 31.12. des Vorjahres	Zugang		Abgang		Bestand am 31.12. des Jahres
			Z = Zugang U = Umbuchung		A = Abgang U = Umbuchung AF= Abschreibung		
071110	PKW	8.076,40 €		- €	AF	2.692,13 €	5.384,27 €
071120	LKW	254.536,26 €	Z	548,99 €	AF	25.352,88 €	229.732,37 €
071800	Zusatzgeräte für Fahrzeuge	49.248,84 €	Z	7.893,35 €	AF	5.595,85 €	51.546,34 €
071810	Salzstreugeräte f Winterfahrzeuge	18.908,22 €		- €	AF	3.075,08 €	15.833,14 €
071820	Schneepflüge	9.088,10 €		- €	AF	1.038,53 €	8.049,57 €
071830	Mähgeräte	10.293,66 €	Z	8.553,94 €	AF	1.656,41 €	17.191,19 €
071840	sonstige Zusatzgeräte	9.859,33 €		- €	AF	1.174,71 €	8.684,62 €
071900	sonstige Fahrzeuge	50.567,28 €	Z	109,39 €		7.601,35 €	43.075,32 €

Konto 071810: Für den Bauhof wurde ein City-Container angeschafft sowie ein Tieflader-Anhänger.

Konto 071830: Auf dem Friedhof wurde ein Mähroboter installiert, der bei der Rasenpflege unterstützen soll.

**A.1.2.8. Betriebs- und Geschäftsausstattung****45.702,62 EUR**

Konto	Bezeichnung	Bestand am 31.12. des Vorjahres	Zugang		Abgang		Bestand am 31.12. des Jahres
			Z = Zugang U = Umbuchung		A = Abgang U = Umbuchung AF= Abschreibung		
082100	Betriebsausstattung	23.379,84 €		- €	AF	4.382,40 €	18.997,44 €
082920	sonstige BGA - Kitas	19.544,00 €	Z	2.318,00 €	AF	5.729,41 €	16.132,59 €

Konto 082920: Die KiTA Sonnenschein hat eine neue Waschmaschine erhalten.

**A.1.2.10. Geleistete Anzahlungen auf Anlagen im Bau****1.964.034,58 EUR**

Konto	Bezeichnung	Bestand am 31.12. des Vorjahres	Zugang		Abgang		Bestand am 31.12. des Jahres
			Z = Zugang U = Umbuchung		A = Abgang U = Umbuchung AF= Abschreibung		
096320	Soziale Einrichtungen im Bau	38.202,58 €	Z	135.127,26 €	A	173.329,84 €	- €
096482	Straßen im Bau	10.556,96 €	Z	6.100,00 €	U	3.960,53 €	12.696,43 €
096483	Wege im Bau	346.553,20 €	Z	44.719,25 €		- €	391.272,45 €
096488	Städtebauliche Entwicklung/ Ortsplanung	1.422.318,52 €	Z	136.814,58 €		- €	1.559.133,10 €

Die Entwicklung der Anlagen im Bau stellt sich wie folgt dar:

Maßnahme	Bestand zum 31.12. des Vorjahres	Zugang	Umbuchung/ Aktivierung	Bestand zum 31.12. des Jahres
Anzahlungen auf Grunderwerb	- €	932,60 €	- €	932,60 €
Erschließung "Hüttseifen"	1.434,55 €	- €	- €	1.434,55 €
Teilausbau "Lindenweg"	3.960,53 €	- €	3.960,53 €	- €
Gehwegsanierung K93	346.553,20 €	44.719,25 €	- €	391.272,45 €
Lebendige Zentren - Entwicklungskonto	136.182,01 €	18.880,74 €	- €	155.062,75 €
Lebendige Zentren - Gestaltung Kirchenumfeld/ Rothenbergstraße (M3)	256.375,09 €	- €	- €	256.375,09 €



Lebendige Zentren - Ortseingang Ost (M1)	183.635,45 €	32.663,50 €	- €	216.298,95 €
Lebendige Zentren - Fußweg Rothenbergstraße zur K93	13.031,61 €	- €	- €	13.031,61 €
Lebendige Zentren - Rothenbergstraße (Bauabschnitt A-D)	513.733,67 €	7.397,95 €	- €	521.131,62 €
Lebendige Zentren - Umfahrung Kirche (Z2)	6.647,81 €	- €	- €	6.647,81 €
Lebendige Zentren - Herstellung Parkplätze (Z1)	16.034,51 €	- €	- €	16.034,51 €
Lebendige Zentren - Platzgestaltung Ortsmitte	296.678,37 €	77.872,39 €	- €	374.550,76 €
Erweiterung KiTa Niederfischbach	38.202,58 €	135.127,26 €	173.329,84 €	- €
Enderschließung "Auf der Harth"	5.161,88 €	6.100,00 €	- €	11.261,88 €
<b>Summe:</b>	<b>1.817.631,26 €</b>	<b>322.761,09 €</b>	<b>177.290,37 €</b>	<b>1.964.034,58 €</b>

### A.1.3. Finanzanlagen

Die Finanzanlagen wurden zum Bilanzstichtag durch eine Buchinventur erfasst.

#### A.1.3.4. Beteiligungen

**53.791,00 EUR**

Die Ortsgemeinde Niederfischbach hat sich an der Infrastrukturservice gAÖR mit 20.000 Euro beteiligt.

An der KEAM Kommunale Energie aus der Mitte GmbH ist die Ortsgemeinde mit Geschäftsanteilen in Wert von 750,00 EUR (0,25 % des Stammkapitals) beteiligt.

Weiterhin hält die Ortsgemeinde Niederfischbach zwei Haubergsanteile zu 13.813,00 EUR und 18.978,00 EUR.

Außerdem ist die Ortsgemeinde Niederfischbach mit 250,00 EUR an der örtlichen Genossenschaftsbank beteiligt.



## A.2. Umlaufvermögen

Das Umlaufvermögen umfasst die Vorräte, Forderungen, den Kassenbestand sowie den aktiven Rechnungsabgrenzungsposten.

Zum 31.12.2023 beträgt die Summe des Umlaufvermögens 941.040,71 EUR. Der Bestand ist somit um 344.476,31 EUR gestiegen.

Jahr	2018	2019	2020	2021	2022	2023
Umlaufvermögen	554.929,04 €	1.042.279,63 €	609.139,06 €	600.575,79 €	596.564,40 €	941.040,71 €

### A.2.1. Vorräte

**4.013,10 EUR**

Die Vorräte beinhalten die Heizmittel für den „Adlerhorst“ und Streusalz. Sie wurden durch Inventur erfasst.

### A.2.2. Forderungen und sonstige Vermögensgegenstände

**937.027,61 EUR**

Forderungsübersicht						
Forderungsart		Nominalwert	Wert- berichtigung	Stand zum 31.12.23 (Bilanzwert)	Vorjahr	Veränderung
2.2	Forderungen und sonstige Vermögensgegenstände					
2.2.1	Öffentlich-rechtliche Forderungen, Forderungen aus Transferleistungen	430.818,19 €	336.085,41 €	94.732,78 €	168.650,56 €	- 73.917,78 €
2.2.2	Privatrechtliche Forderungen aus Lieferung und Leistung	34.626,78 €	26.477,43 €	8.149,35 €	14.411,35 €	- 6.262,00 €
2.2.3	Forderungen gegen verbundene Unternehmen	- €	- €	- €	- €	- €
2.2.4	Forderungen gegen Unternehmen mit denen ein Beteiligungsverhältnis besteht	- €	- €	- €	- €	- €
2.2.5	Forderungen gegen Sondervermögen, Zweckverbände und dergleichen	394,80 €	- €	394,80 €	1.738,88 €	- 1.344,08 €
2.2.6	Forderungen gegen den sonstigen öffentlichen Bereich	820.723,94 €	- €	820.723,94 €	389.360,62 €	431.363,32 €
2.2.7	Sonstige Vermögensgegenstände	14.962,67 €	1.935,93 €	13.026,74 €	15.003,50 €	- 1.976,76 €
	Forderungen und sonstige Vermögensgegenstände	1.301.526,38 €	364.498,77 €	937.027,61 €	589.164,91 €	347.862,70 €

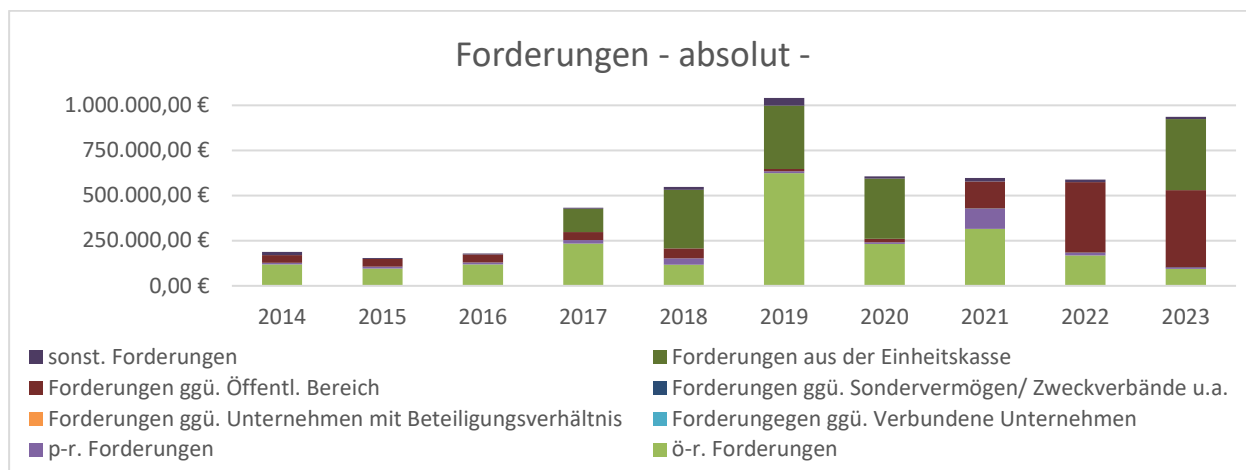
### Forderungen aus der Einheitskasse

Die Ortsgemeinde Niederfischbach verfügt grundsätzlich über keine eigenen Bankkonten bzw. Kassenbestände, da die Verwaltung der liquiden Mittel gem. §§ 67 ff. GemO i.V.m. § 106 GemO von der Verbandsgemeindekasse im Rahmen der Einheitskasse übernommen werden. Bei den Ortsgemeinden werden die Bestände oder Fehlbeträge als Forderung oder Verbindlichkeit gegenüber der Verbandsgemeindekasse in der Bilanz ausgewiesen.

Zum 31.12.2023 hatte die Ortsgemeinde Niederfischbach Forderungen aus der Einheitskasse in Höhe von 394.393,37 EUR gegenüber der Verbandsgemeinde<sup>3</sup>.

Die Forderungen der Ortsgemeinde haben sich in den letzten Jahren wie folgt entwickelt:

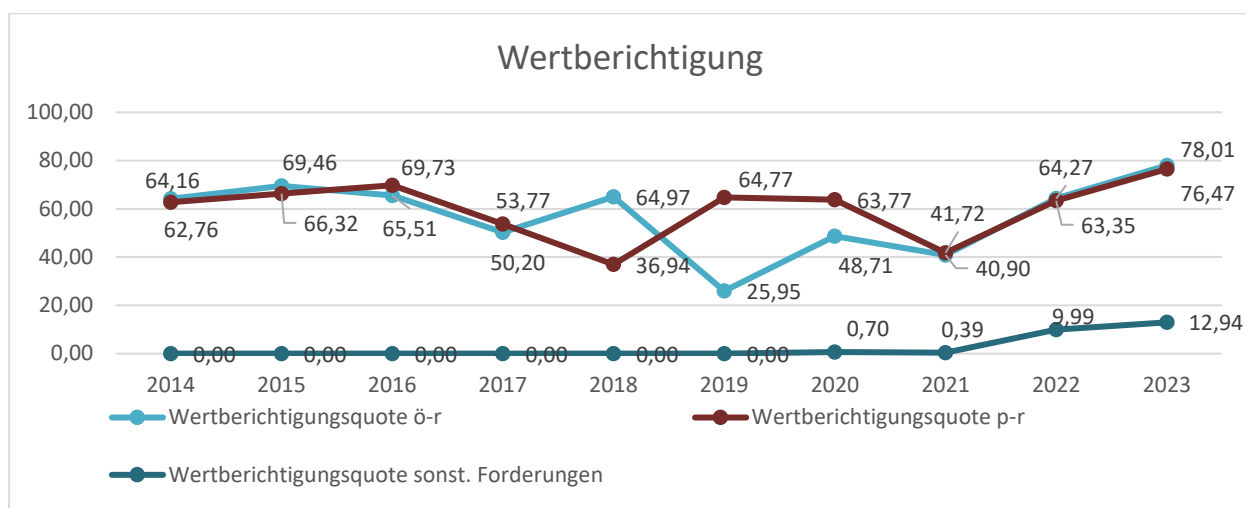
<sup>3</sup> vgl. Position Aktiva 2.2.6 Forderungen gegen den sonstigen öffentlichen Bereich



### Wertberichtigungen

Die Forderungen wurden gemäß dem Vorsichtsprinzip wertberichtigt. Entsprechend der Altersstruktur und Ausfallwahrscheinlichkeit wurden Einzelwertberichtigungen zwischen 2 % und 98 % vorgenommen. Alle nichtzweifelhaften Forderungen wurden pauschalwertberichtigt.

Die Einzelwertberichtigungs- und Pauschalwertberichtigungsquoten stellen sich wie folgt dar:



$$\text{Wertberichtigungsquote} = \frac{\text{Einzel-} + \text{Pauschalwertberichtigung}}{\text{Forderungen}} * 100$$

#### A.4. Aktiver Rechnungsabgrenzungsposten

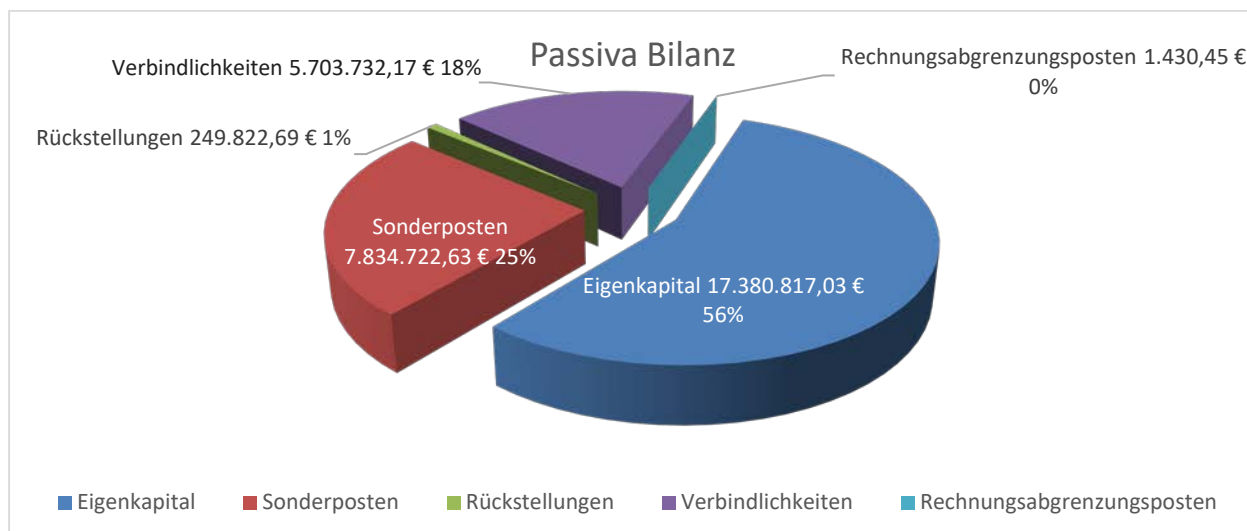
**3.471,53 EUR**

Bei den aktiven Rechnungsabgrenzungsposten handelt es sich um Auszahlungen im laufenden Haushaltsjahr, welche Aufwand für das Folgejahr darstellen. Dabei handelt es sich um Lohnzahlungen sowie Betriebsnebenkosten.

#### C.1.2. Passiva

Das Passiva setzt sich aus dem Eigenkapital, den Sonderposten, Rückstellungen, Verbindlichkeiten und dem passiven Rechnungsabgrenzungsposten zusammen.

Das Passiva der Ortsgemeinde Niederfischbach für das Jahr 2023 teilt sich wie folgt:



**B.1. Eigenkapital 17.380.817,03 EUR**

Das Eigenkapital ergibt sich aus dem Saldo des Anlagevermögens, des Umlaufvermögens und der Rechnungsabgrenzungsposten auf der Aktivseite und den Sonderposten, den Rückstellungen, den Verbindlichkeiten sowie der Rechnungsabgrenzungsposten auf der Passivseite.

**B.2. Sonderposten 7.834.722,63 EUR**

**B.2.1. Sonderposten für Belastungen aus dem kommunalen Finanzausgleich 105.821,00 EUR**

Gemäß § 38 Abs. 6 GemHVO haben kreisangehörige Gemeinden zum Ausgleich zukünftiger Umlageverpflichtungen einen Sonderposten zu bilden, sofern sich für das Haushaltsfolgejahr eine Steuerkraftzahl der Gewerbesteuer ergibt, die den Durchschnitt der beide Haushaltsvorjahre wesentlich übersteigt. Es erfolgte 2023 eine Zuführung in den Sonderposten.

**B.2.2. Sonderposten zum Anlagevermögen 7.650.364,95 EUR**

**B.2.2.1. Sonderposten aus Zuwendungen 3.972.265,02 EUR**

Konto	Bezeichnung	Bestand am 31.12. des Vorjahres	Zugang		Abgang		Bestand am 31.12. des Jahres
			Z = Zugang	U = Umbuchung	A = Abgang	U = Umbuchung AF= Auflösung	
231310	Sonderposten Zuwendungen von Eigenbetrieben	21.591,26 €	-	€	AF	1.088,63 €	20.502,63 €
231410	Sonderposten Zuwendungen vom Bund	43.967,56 €	-	€	AF	909,55 €	43.058,01 €
231420	Sonderposten Zuwendungen vom Land	3.097.618,07 €	U	25.000,00 €	AF	134.211,46 €	2.988.406,61 €
231430	Sonderposten Zuwendungen von Gemeinden + Gemeindeverbänden	577.092,10 €	-	€	AF	17.393,37 €	559.698,73 €
231490	Sonderposten Zuwendungen vom sonst. öffentlichen Bereich	2.774,34 €	U	16.237,00 €	AF	815,08 €	18.196,26 €
231900	Sonderposten Zuwendungen vom übrigen Bereich	1.240,93 €	U	344.503,78 €	AF	5.535,82 €	340.208,89 €

Konto 231420/ 231900: Für die Generalsanierung der kath. Kindertagesstätte hatte die Ortsgemeinde Zuschüsse vom Land und der katholischen Kirche erhalten. Diese wurden damals abweichend vom Bruttoprinzip negativ auf das immaterielle Vermögen verbucht. Hier fand nun die Korrektur statt.

Konto 231490: Auch hier fand lediglich eine Korrektur der Bilanzposition statt. Die Förderung für die Flutlichtanlage auf dem Sportplatz wurde umgesetzt.

**B.2.2.2. Sonderposten aus Beiträgen und ähnlichen Entgelten****2.058.067,22 EUR**

Konto	Bezeichnung	Bestand am 31.12. des Vorjahres	Zugang		Abgang		Bestand am 31.12. des Jahres
			Z = Zugang U = Umbuchung		A = Abgang U = Umbuchung AF= Auflösung		
232500	Sonderposten aus Beiträgen	2.127.088,88 €		- €	AF	91.435,09 €	2.035.653,79 €
232900	Sonderposten vom übrigen Bereich	16.836,95 €	U	6.162,11 €	AF	585,63 €	22.413,43 €

Es erfolgte eine Umsetzung der Sonderposten für die Grabeinfassungen von der Position 2.5 hierher.

**B.2.2.3. Sonderposten aus Anzahlungen für Anlagevermögen****1.620.032,71 EUR**

Konto	Bezeichnung	Bestand am 31.12. des Vorjahres	Zugang		Abgang		Bestand am 31.12. des Jahres
			Z = Zugang U = Umbuchung		A = Abgang U = Umbuchung AF= Auflösung		
233100	Anzahlungen auf Sonderposten aus Zuwendungen	117.603,83 €		- €		- €	117.603,83 €
233142	Anzahlungen auf Sonderposten aus Zuwendungen vom Land	788.844,68 €	Z	350.645,84 €		- €	1.139.490,52 €
233200	Anzahlungen auf Sonderposten aus Beiträgen	375.230,35 €		- €	A	12.641,99 €	362.588,36 €

Zum 31.12.2023 sind die folgenden Anzahlungen auf Sonderposten noch nicht passiviert worden:

Maßnahme	Bestand zum 31.12. des Vorjahres	Zugang	Umbuchung/ Aktivierung	Bestand zum 31.12. des Jahres
Lebendige Zentren - Bundeszuwendung	117.603,83 €	- €	- €	117.603,83 €
Lebendige Zentren - Landeszuwendung	702.917,68 €	350.645,84 €		1.053.563,52 €
Ausbau Gehweg K 93 - Landeszuwendung	85.927,00 €	- €	- €	85.927,00 €
Ausbau Gehweg K 93 - Ausbaubeitrag	171.006,10 €	- €	12.641,99 €	158.364,11 €
Schladenweg - Ausbaubeiträge	24.092,83 €	- €	- €	24.092,83 €
Rothenbergstr. - Ausbaubeiträge	180.131,42 €	- €	- €	180.131,42 €
nicht verwendete Spendengelder	- €	350,00 €	- €	350,00 €
<b>Summe:</b>	<b>1.281.678,86 €</b>	<b>350.995,84 €</b>	<b>12.641,99 €</b>	<b>1.620.032,71 €</b>

**B.2.5. Sonderposten aus Grabnutzungsentgelten****480.714,23 EUR**

Konto	Bezeichnung	Bestand am 31.12. des Vorjahres	Zugang		Abgang		Bestand am 31.12. des Jahres
			Z = Zugang U = Umbuchung		A = Abgang U = Umbuchung AF= Auflösung		
236001	Sonderposten Grabnutzungsentgelte	473.993,82 €	Z	52.491,50 €	A	520.323,21 €	0,00 €
					U	6.162,11 €	

Mit der Neufassung des Landesfinanzausgleich wurde festgelegt, dass Grabnutzungsentgelte ab 2023 nicht mehr als Sonderposten zu erfassen und über die Liegezeit ertragswirksam aufzulösen sind, sondern direkt in den Ertrag zu buchen sind. Die bestehenden Sonderposten sind in Höhe ihres Restbuchwertes in den Ertrag umzusetzen.



In diesem Zuge wurde die Sonderposten für Grabeinfassungen von der Bilanzposition 2.5 nach 2.2.2 umgesetzt. Diese bleiben bestehen, da es sich um Kostenbeteiligungen an den Grabeinfassungen und nicht um Grabnutzungsentgelte handelt.

### B.2.7. Sonstige Sonderposten

78.536,68 EUR

Konto	Bezeichnung	Bestand am 31.12. des Vorjahres	Zugang		Abgang		Bestand am 31.12. des Jahres
			Z = Zugang U = Umbuchung		A = Abgang U = Umbuchung AF= Auflösung		
239900	Sonstige Sonderposten	79.971,91 €		- €	AF	1.435,23 €	78.536,68 €

### B.3. Rückstellungen

249.822,69 EUR

Konto	Bezeichnung	Bestand am 31.12. des Vorjahres	Zugang		Abgang		Bestand am 31.12. des Jahres
			Z = Zugang U = Umbuchung		A = Abgang U = Umbuchung		
243100	Ehrensoldrückstellungen	3.647,00 €	Z	2.971,00 €		- €	6.618,00 €
243200	Rückstellung Versorgungsempfänger	104.749,00 €	Z	3.872,00 €		- €	108.621,00 €
271601	Rückstellung unterlassene Instandhaltung Kinder Tagesstätte Eisenweg	15.000,00 €		- €		- €	15.000,00 €
291021	Rückstellung nicht gen. Urlaub - AN	31.209,72 €	Z	29.600,01 €	A	31.209,72 €	29.600,01 €
292021	Rückstellung geleistete Überstunden - AN	25.312,43 €	Z	25.543,94 €	A	25.312,43 €	25.543,94 €
293021	Rückstellung - ATZ - Ansammlung AN	32.171,00 €	Z	21.554,00 €		- €	53.725,00 €
295001	RS - sonst. finanzielle Verpflichtungen	- €	Z	6.525,94 €		- €	6.525,94 €
299010	RS sonst. finanzielle Verpflichtungen	4.188,80 €	Z	2.633,87 €	A	2.633,87 €	4.188,80 €

Die ausgewiesenen Rückstellungen wurden nach den Grundsätzen kaufmännischer Vorsicht gem. § 36 GemHVO gebildet.

Die Rückstellungen für Ehrensold und für Versorgungsempfänger wurden auf Grundlage versicherungsmathematischer Berechnungen bilanziert. Die Berechnung erfolgte durch die Pfälzische Pensionsanstalt, Bad Dürkheim zum Stichtag 31.12.2023.

Die gebildeten Rückstellungen für unterlassene Instandhaltung betreffen die KiTa im Eisenweg.

Für die Mitarbeiter der Ortsgemeinde wurden Rückstellungen für nicht genommenen Urlaub bzw. geleistete Überstunden erfasst. Diese wurden teilweise 2023 aufgelöst.

Es wurden Rückstellungen für unklare Software-Rechnungen in der KiTa gebildet.



**B.4. Verbindlichkeiten**

**5.703.732,17 EUR**

Die Verbindlichkeiten wurden gem. § 34 Abs. 6 GemHVO mit dem Rückzahlungsbetrag angesetzt. Die Verbindlichkeiten zum 31.12.2023 ergeben sich grundsätzlich automatisch aus den Buchungen in der Finanzsoftware MPSnf.

Verbindlichkeitenübersicht						
lfd. Nr.	Art (gem. § 47 Abs. 5 Nr. 4 GemHVO)	Verbindlichkeiten zum 31.12.2023 mit einer Restlaufzeit			Stand zum 31.12.2023	Stand zum 31.12.2022
		bis zu einem Jahr	von über einem bis zu fünf Jahren	von mehr als fünf Jahren		
in EUR						
1	Verbindlichkeiten					
1.1	Anleihen	-	-	-	-	-
1.2	Verbindlichkeiten aus Kreditaufnahmen	345.642,56	-	5.172.963,55	5.518.606,11	5.173.867,25
	<i>davon:</i>					
1.2.1	<i>Verbindlichkeiten aus Kreditaufnahmen für Investitionskredite</i>	345.642,56	-	5.172.963,55	5.518.606,11	5.173.867,25
1.2.2	<i>Verbindlichkeiten aus Kreditaufnahmen zur Liquiditätssicherung</i>	-	-	-	-	-
1.3	Verbindlichkeiten aus Vorgängen, die Kreditaufnahmen wirtschaftlich gleich kommen	-	-	-	-	-
1.4	Erhaltene Anzahlungen auf Bestellungen	-	-	-	-	-
1.5	Verbindlichkeiten aus Lieferung und Leistung	112.794,71	-	-	112.794,71	129.292,35
1.6	Verbindlichkeiten aus Transferleistungen	5.305,27	-	-	5.305,27	5.305,27
1.7	Verbindlichkeiten gegenüber verbundenen Unternehmen	-	-	-	-	-
1.8	Verbindlichkeiten gegenüber Unternehmen, mit denen ein Beteiligungsverhältnis besteht	-	-	-	-	-
1.9	Verbindlichkeiten gegenüber Sondervermögen, Zweckverbänden, Anstalten des öffentlichen Rechts, rechtsfähige kommunale Stiftungen	1.957,59	-	-	1.957,59	16.423,23
1.10	Verbindlichkeiten gegenüber dem sonstigen öffentlichen Bereich	22.809,71	-	-	22.809,71	747.993,74
1.11	Sonstige Verbindlichkeiten	42.258,78	-	-	42.258,78	42.315,85

Zum 31.12.2023 hatte die Ortsgemeinde Niederfischbach folgende Investitionskredite:

Bezeichnung	Ursprungsaufnahme	Aufnahme	Umschuldung	Zinssatz	Tilgung	Ende der Laufzeit	Endbestand zum 31.12.23
In EUR					In EUR		In EUR
DKB - (AZ 6036)	861.496,31			1,14%	64.643,20	30.12.2032	607.280,73
DKB - (AZ 6037)	238.547,15			1,17%	16.922,75	30.06.2033	172.021,45
DKB - (AZ 6040)	394.203,38			0,79%	11.821,08	30.09.2051	367.486,18
DZ Hyp - (AZ 6021)	2.006.504,06			3,17%	56.421,79	30.06.2042	1.789.425,70
DZ Hyp - (AZ 6028)	138.467,19			4,69%	9.023,73	30.03.2033	104.763,87
DZ Hyp - (AZ 6035)	358.761,06		- 252.721,40	1,00%	26.904,39	30.12.2023	-
DZ HYP - (AZ 6043)	252.721,40		252.721,40	3,25%	-	30.12.2033	252.721,40
ISB - (AZ 6042)	612.000,00	612.000,00		3,34%	12.268,96	09.05.2033	604.117,04
DZ Hyp - (AZ 3038)	108.155,94			2,14%	3.328,88	30.03.2046	95.256,29
KfW - (AZ 6024)	84.000,00			1,85%	6.000,00	15.05.2024	60.000,00



KfW - (AZ 6034)	182.308,00			0,10%	14.412,00	15.08.2023	124.660,00
KfW - (AZ 6041)	209.893,00			0,32%	21.532,00	15.02.2032	172.212,00
VoBa Siegerland - (AZ 6033)	303.730,68			2,66%	8.997,42	31.01.2024	269.126,44
LBBW - (AZ 6029)	546.842,55			3,55%	19.137,85	30.09.1941	474.187,10
LB Saar - (AZ 6039)	313.975,19			2,23%	9.241,11	30.12.1946	278.212,41
LBBW - (AZ 6031)	150.914,30			2,90%	5.295,71	30.06.1942	130.619,38
<b>Verbindlichkeiten aus Investitionskrediten</b>	<b>6.762.520,21</b>	<b>612.000,00</b>	<b>0,00</b>		<b>285.950,87</b>		<b>5.502.089,99</b>

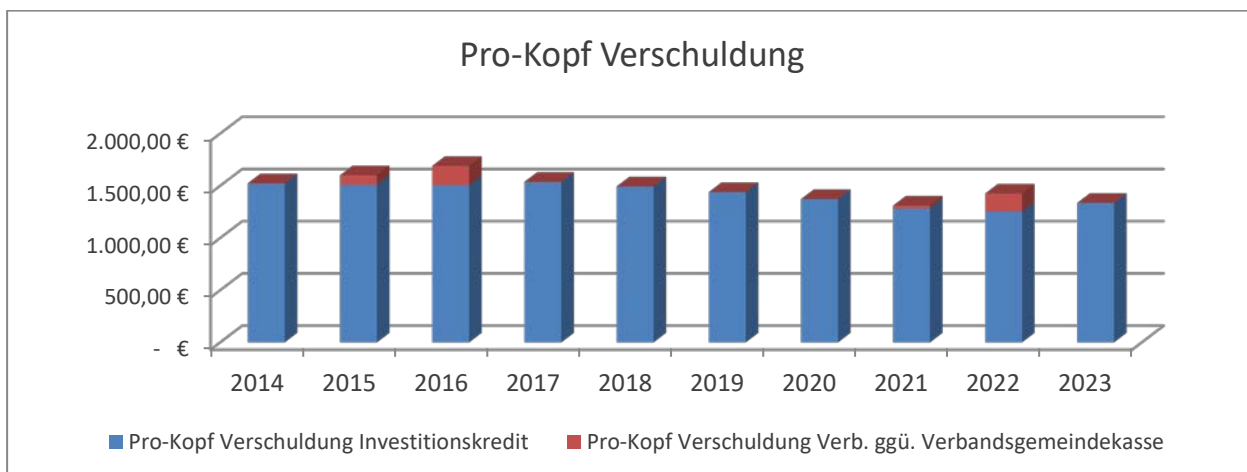
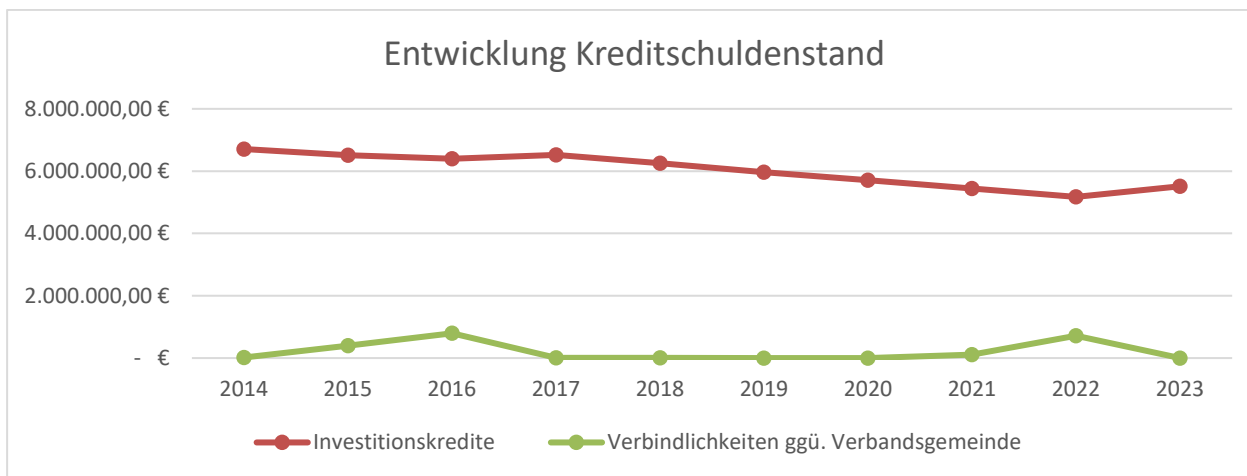
Die Abweichung zur Pos. 1.2.1 kommt daher, dass einige Tilgungsraten zum Ende des Jahres erst im Januar des folgenden Jahres zur Auszahlung kamen.

Die Ortsgemeinde hat eine Kreditneuaufnahme in Höhe von 612.000,00 EUR sowie eine Umschuldung in Höhe von 252.721,40 EUR getätigt.

**Liquiditätskredit - Verbindlichkeiten aus der Einheitskasse**

Die Ortsgemeinde Niederfischbach verfügt grundsätzlich über keine eigenen Bankkonten bzw. Kassenbestände, da die Verwaltung der liquiden Mittel gem. §§ 67 ff. GemO i.V.m. § 106 GemO von der Verbandsgemeindekasse im Rahmen der Einheitskasse übernommen wird. Bei der Gemeinde werden die Zahlungsmittelbestände oder -fehlbeträge als Forderung bzw. Verbindlichkeit gegenüber der Verbandsgemeindekasse in der Bilanz ausgewiesen. Entsprechend kann sie auch eigenständig keine Liquiditätskredite aufnehmen. Die Ortsgemeinde konnte ihre Verbindlichkeiten in Höhe von 714.736,51 EUR gegenüber der Verbandsgemeinde im Laufe des Jahres 2023 vollständig tilgen.

Die Verschuldung der Ortsgemeinde hat sich in den vergangenen Jahren wie folgt entwickelt:





**B.5. Passiver Rechnungsabgrenzungsposten**

**1.430,45 EUR**

Die passiven Rechnungsabgrenzungsposten beinhalten die im Haushaltsjahr 2023 erhaltenen Zahlungen für Leistungen, die die Ortsgemeinde erst im nächsten Jahr (2024) zu erbringen hat.

**C.2. Ergebnisrechnung**

**C.2.1. Zusammenfassung**

Ergebnis lt. Jahresrechnung	Ergebnis lt. Haushaltsplan	Ergebnis Haushaltsvorjahr
2.210.967,28 €	646,00 €	- 33.485,89 €

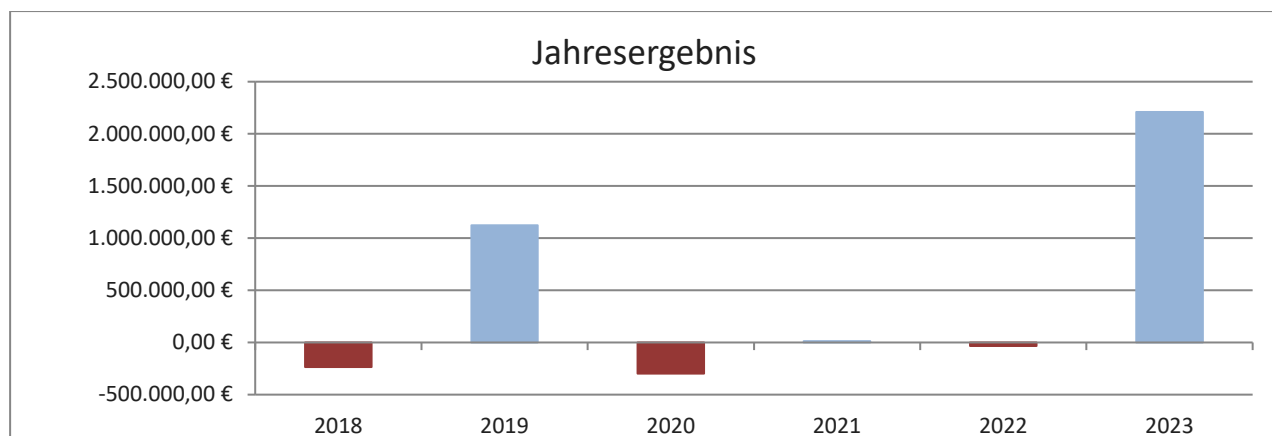
Im Vergleich zum Haushaltsplan hat sich das Ergebnis um 2.210.321,28 EUR verbessert; zum Haushaltsvorjahr hat sich das Ergebnis ebenfalls um 2.244.453,17 EUR verbessert.

Das Ergebnis ist gemäß § 18 Abs. 3 GemHVO auf neue Rechnung vorzutragen.

Ist die Summe der festgestellten oder veranschlagten Jahresergebnisse der 5 Haushaltsvorjahre und des Haushaltsjahres negativ, hat die Gemeinde darzustellen, durch welche Maßnahmen die haushaltswirtschaftliche Lage der Gemeinde verbessert werden kann (§ 18 Abs. 4 GemHVO).

Jahr	Jahresergebnis
2018	- 235.413,13 €
2019	1.124.404,63 €
2020	- 298.267,92 €
2021	12.526,31 €
2022	- 33.485,89 €
2023	2.210.967,28 €
Saldo	2.780.731,28 €

Ø = 463.455,21 €

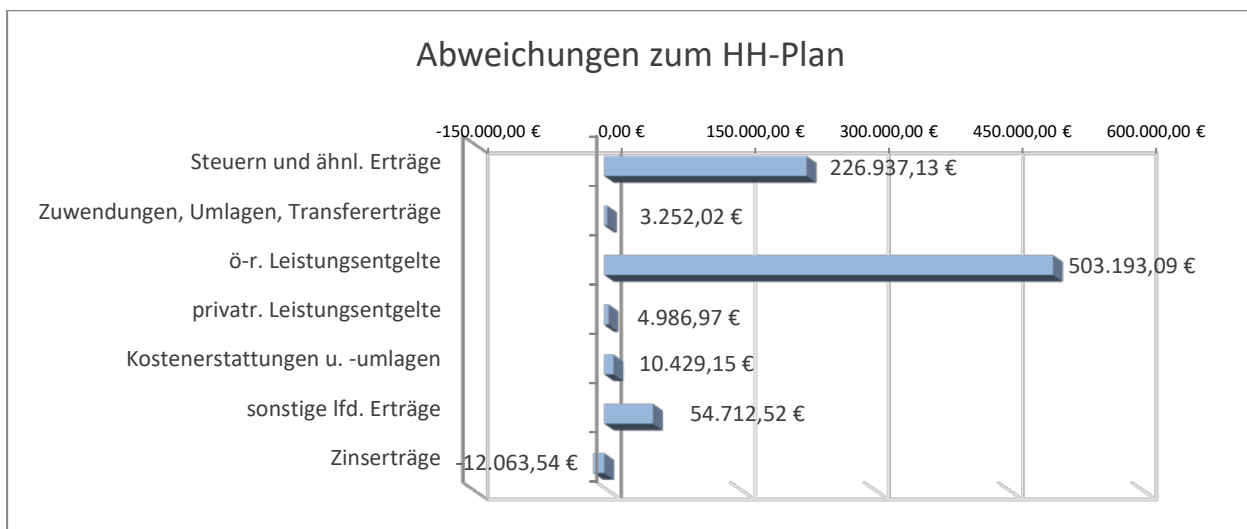
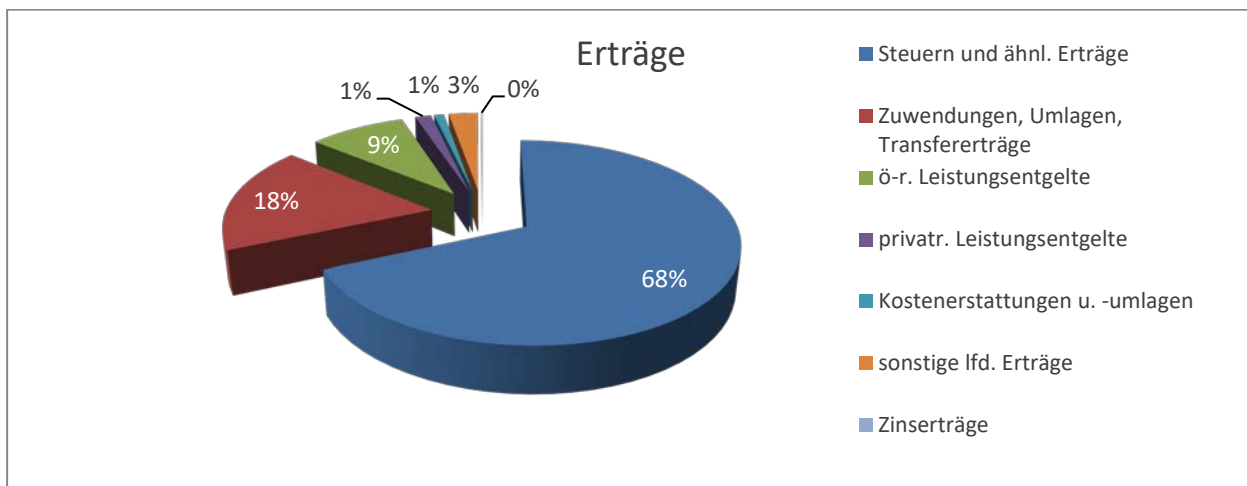


**C.2.2. Abweichungen**

Gemäß § 49 Abs. 1 GemHVO sind im Rechenschaftsbericht diejenigen Angaben aufzunehmen, die zu den einzelnen Posten der Ergebnisrechnung, der Finanzrechnung und der Bilanz, sowie den Teilrechnungen vorgeschrieben sind.



Bezeichnung	Pos.	2022	2023		Plan/ Ist-Abweichung	
		Ergebnis	Plan	Ergebnis	in Euro	in %
lfd. Erträge Verwaltungstätigkeit	E 8	6.550.371,04 €	6.836.600,00 €	7.640.110,88 €	803.510,88 €	11,75%
lfd. Aufwendungen aus Verwaltungstätigkeit	E 15	6.473.867,45 €	6.719.354,00 €	7.057.426,08 €	338.072,08 €	5,03%
Ergebnis aus Verwaltungstätigkeit	E 16	76.503,59 €	117.246,00 €	582.684,80 €	465.438,80 €	396,98%
Zins- u. sonst. Finanzerträge	E 17	1.654,76 €	6.000,00 €	- 6.063,54 €	- 12.063,54 €	-201,06%
Zins- u. sonst. Finanzaufwendungen	E 18	111.644,24 €	122.600,00 €	123.346,58 €	746,58 €	0,61%
Saldo der Zins- u. sonst. Finanzerträge u. Aufwendungen	E 19	- 109.989,48 €	- 116.600,00 €	- 129.410,12 €	- 12.810,12 €	10,99%
ordentliches Jahresergebnis	E 20	- 33.485,89 €	646,00 €	453.274,68 €	452.628,68 €	70.066,36%
Außerordentliches Ergebnis	E 21	- €	- €	1.757.692,60 €	1.757.692,60 €	100,00%
Saldo interne Leistungsbeziehungen	E 22	- €	- €	- €	- €	0,00%
Jahresergebnis	E 23	- 33.485,89 €	646,00 €	2.210.967,28 €	2.210.321,28 €	342.155,00%





**Pos. E 1 Steuern und ähnliche Abgaben**

Bezeichnung	Ist Vorjahr	HH-Ansatz im Haushaltsjahr	Ist im Haushaltsjahr	Abweichung	
				zum Ansatz	zum Vorjahr
Gesamtsumme	4.726.765,28 €	5.007.000,00 €	5.233.937,13 €	226.937,13 €	507.171,85 €
davon:					
Grundsteuer A	2.678,93 €	3.000,00 €	3.632,89 €	632,89 €	953,96 €
Grundsteuer B	587.085,56 €	750.000,00 €	747.980,44 €	- 2.019,56 €	160.894,88 €
Gewerbesteuer	1.496.813,20 €	1.500.000,00 €	1.716.716,41 €	216.716,41 €	219.903,21 €
Gemeindeanteil Einkommenssteuer	2.077.597,28 €	2.200.000,00 €	2.221.646,06 €	21.646,06 €	144.048,78 €
Gemeindeanteil Umsatzsteuer	272.567,87 €	270.000,00 €	270.045,34 €	45,34 €	- 2.522,53 €
Hundesteuer	21.776,00 €	29.000,00 €	28.152,00 €	- 848,00 €	6.376,00 €
Familienleistungsausgleich	268.246,44 €	255.000,00 €	245.763,99 €	- 9.236,01 €	- 22.482,45 €

Der Posten „Steuern und ähnliche Abgaben“ umfasst grundsätzlich die Realsteuern (Grundsteuer A und B, Gewerbesteuer), die sonstigen Gemeindesteuern sowie die Gemeindeanteile an der Einkommens- und Umsatzsteuer, sowie steuerähnliche Erträge und Ausgleichsleistungen.

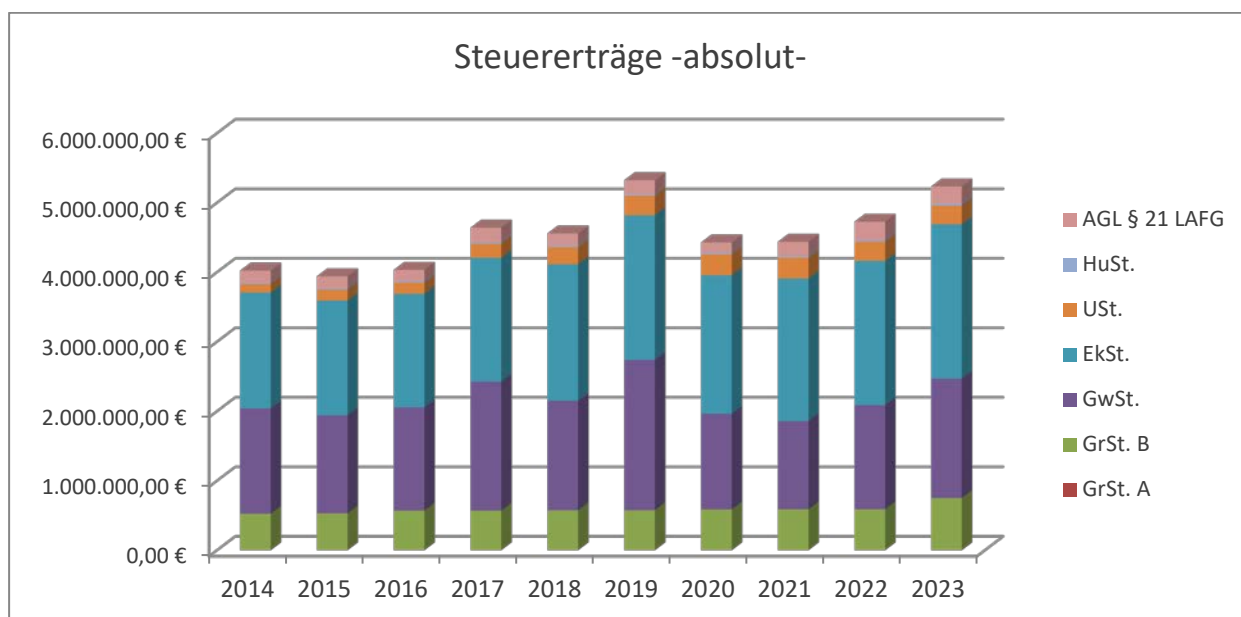
Die Hebesätze für die Realsteuern wurden wie folgt geändert:

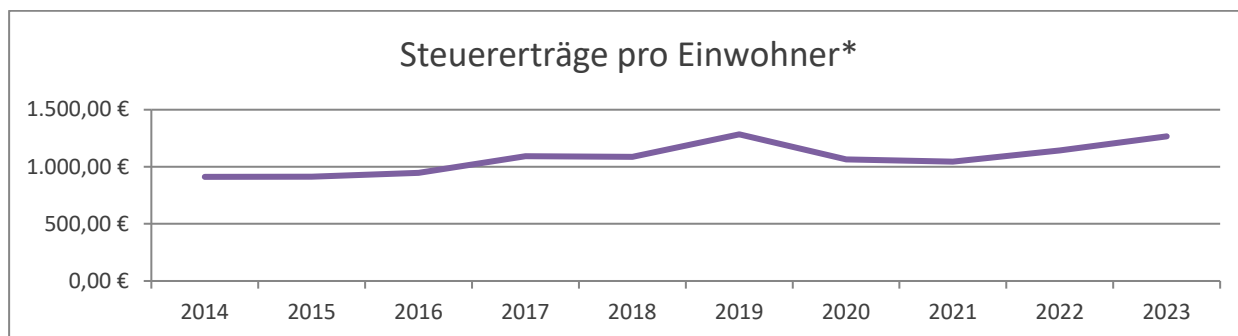
- Grundsteuer A: von 380 v.H. auf 510 v.H.
- Grundsteuer B: von 400 v.H. auf 510 v.H.
- Gewerbesteuer: von 420 v.H. auf 440 v.H.

Mehrerträge ergaben sich beim Gemeindeanteil an der Einkommenssteuer. Bei der Gewerbesteuer konnte der Planansatz ebenso deutlich übertroffen werden. Wie in der nachfolgenden Grafik „Entwicklung Steuererträge – absolut“ ersichtlich, unterliegt insbesondere die Gewerbesteuer regelmäßigen Schwankungen, die durch die Gemeinde nicht beeinflusst werden können.

Die Ansätze für die gemeindlichen Steueranteile beruhen auf der regionalen Steuerschätzung. Die tatsächliche Zuweisung erfolgt jedoch auf Grundlage der im Jahr tatsächlich dem Land Rheinland-Pfalz zufallenden Steuereinnahmen.

Die Steuererträge haben sich in den letzten Jahren wie folgt entwickelt:





**Pos. E 2 Zuwendungen, allgemeine Umlagen und sonstige Transfererträge**

Bezeichnung	Ist Vorjahr	HH-Ansatz im Haushaltsjahr	Ist im Haushaltsjahr	Abweichung	
				zum Ansatz	zum Vorjahr
Gesamtsumme	1.151.606,41 €	1.336.853,00 €	1.340.105,02 €	3.252,02 €	188.498,61 €
davon:					
Schlüsselzuweisung A	- €	- €	71.829,00 €	71.829,00 €	71.829,00 €
Schlüsselzuweisung B2	127.125,00 €	- €	- €	- €	- 127.125,00 €
Zuweisung zentrale Orte	- €	166.100,00 €	165.666,00 €	- 434,00 €	165.666,00 €
Personalkostenerstattungen KiTa	843.827,50 €	1.001.000,00 €	927.757,23 €	- 73.242,77 €	83.929,73 €
Zuwendungen/ Zuschüsse für laufende Zwecke vom Bund und Land	41.887,50 €	32.000,00 €	25.864,20 €	- 6.135,80 €	- 16.023,30 €
Erträge aus der Auflösung von Sonderposten aus Zuwendungen	136.637,76 €	137.744,00 €	148.588,59 €	10.844,59 €	11.950,83 €

Die Schlüsselzuweisung A ist eine Landeszuweisung nach dem Landesfinanzausgleichsgesetz (LFAG). Ortsgemeinden erhalten sie, wenn die Steuerkraftmesszahl der Ortsgemeinde unter 76 % der durchschnittlichen Steuerkraftmesszahl (Schwellenwert) liegt. Im Jahr 2023 lag der Schwellenwert bei 1.099,62 EUR pro Einwohner. Die Ortsgemeinde Niederfischbach hatte eine Steuerkraftmesszahl pro Einwohner von 1.080,02 EUR und war zuweisungsberechtigt.

Mit der Änderung des Landesfinanzausgleichsgesetz (LFAG) wurde die Schlüsselzuweisung B2 abgeschafft und in die Zuweisung zentrale Orte umgewandelt. Gleichzeitig können nun auch die Ortsgemeinden neben der Schlüsselzuweisung A eine Schlüsselzuweisung B erhalten.

Die Zuwendungen von Gemeinden betrifft die Personalkostenerstattung der Kath. Kindertagesstätte sowie der eigenen Kindertagesstätte vom Kreis.

Die Erträge aus der Auflösung von Sonderposten aus Zuwendungen ergeben sich aus der jährlichen Auflösung von Sonderposten, analog des bezuschussten Wirtschaftsgutes.

**Pos. E 4 öffentlich-rechtliche Leistungsentgelte**

Bezeichnung	Ist Vorjahr	HH-Ansatz im Haushaltsjahr	Ist im Haushaltsjahr	Abweichung	
				zum Ansatz	zum Vorjahr
Gesamtsumme	186.050,12 €	176.967,00 €	680.160,09 €	503.193,09 €	494.109,97 €
davon:					
Elternbeiträge KiTa	5.743,00 €	5.000,00 €	10.045,80 €	5.045,80 €	4.302,80 €
Entgelte für das Bestattungswesen	33.938,10 €	30.000,00 €	31.112,00 €	1.112,00 €	- 2.826,10 €
Standgelder Kirmes	16.222,44 €	15.000,00 €	15.310,00 €	310,00 €	- 912,44 €
Erträge aus der Auflösung von Sonderposten aus Beiträgen	94.898,93 €	33.960,00 €	527.043,62 €	493.083,62 €	432.144,69 €
Erträge aus der Auflösung von Sonderposten aus Grabnutzungsentgelten	33.867,65 €	92.057,00 €	92.020,72 €	- 36,28 €	58.153,07 €



Mit der Neufassung des Landesfinanzausgleich wurde festgelegt, dass Grabnutzungsentgelte ab 2023 nicht mehr als Sonderposten zu erfassen und über die Liegezeit ertragswirksam aufzulösen sind, sondern direkt in den Ertrag zu buchen sind. Die bestehenden Sonderposten wurden in Höhe ihres Restbuchwertes in den Ertrag umgebucht.

#### Pos. E 5 privatrechtliche Leistungsentgelte

Bezeichnung	Ist Vorjahr	HH-Ansatz im Haushaltsjahr	Ist im Haushaltsjahr	Abweichung	
				zum Ansatz	zum Vorjahr
Gesamtsumme	94.386,29 €	106.780,00 €	111.766,97 €	4.986,97 €	17.380,68 €
davon:					
Essengelder KiTa	54.522,52 €	59.820,00 €	60.674,02 €	854,02 €	6.151,50 €
Mieten und Pachten	18.990,00 €	23.000,00 €	19.500,00 €	- 3.500,00 €	510,00 €
sonstige privatrechtliche Leistungsentgelte	20.873,77 €	23.960,00 €	31.592,95 €	7.632,95 €	10.719,18 €

#### Pos. E 6 Kostenerstattungen und Kostenumlagen

Bezeichnung	Ist Vorjahr	HH-Ansatz im Haushaltsjahr	Ist im Haushaltsjahr	Abweichung	
				zum Ansatz	zum Vorjahr
Gesamtsumme	132.084,80 €	59.050,00 €	69.479,15 €	10.429,15 €	- 62.605,65 €
davon:					
Kostenerstattungen u. -umlagen vom privaten und sonstigen Bereich	37.002,30 €	4.050,00 €	19.851,08 €	15.801,08 €	- 17.151,22 €
Bike-Leasing	4.873,67 €	6.000,00 €	6.064,26 €	64,26 €	1.190,59 €
Kostenerstattungen vom öffentlichen Bereich	45.277,54 €	35.000,00 €	20.315,79 €	- 14.684,21 €	- 24.961,75 €
Kostenerstattungen vom sonstigen öffentlichen Bereich	44.931,29 €	10.000,00 €	22.853,22 €	12.853,22 €	- 22.078,07 €

Die Kostenerstattungen vom öffentlichen Bereich betrifft die Nutzung der Kindertagesstätte durch Kinder der Ortsgemeinde Harbach und der Stadt Kirchen. Die Erstattung 2023 wurde verspätet abgerechnet.

Die Kostenerstattungen vom sonstigen öffentlichen Bereich betrifft Personalkostenerstattungen im Mutterschutz von Erzieherinnen. Sie wurde nicht eingeplant.

#### Pos. E 7 sonstige laufende Erträge

Bezeichnung	Ist Vorjahr	HH-Ansatz im Haushaltsjahr	Ist im Haushaltsjahr	Abweichung	
				zum Ansatz	zum Vorjahr
Gesamtsumme	259.478,14 €	149.950,00 €	204.662,52 €	54.712,52 €	- 54.815,62 €
davon:					
Konzessionsabgaben	121.584,27 €	126.000,00 €	102.519,33 €	- 23.480,67 €	- 19.064,94 €
Erstattungen Verdienstaufschlag - Corona	9.420,44 €	- €	- €	- €	- 9.420,44 €
Erträge aus der Auflösung von Rückstellungen	35.735,63 €	23.950,00 €	56.522,15 €	32.572,15 €	20.786,52 €
Erträge aus der Veräußerung von Vermögen	91.800,53 €	- €	43.159,78 €	43.159,78 €	- 48.640,75 €
Auflösung von Wertberichtigungen	937,27 €	- €	321,67 €	321,67 €	- 615,60 €


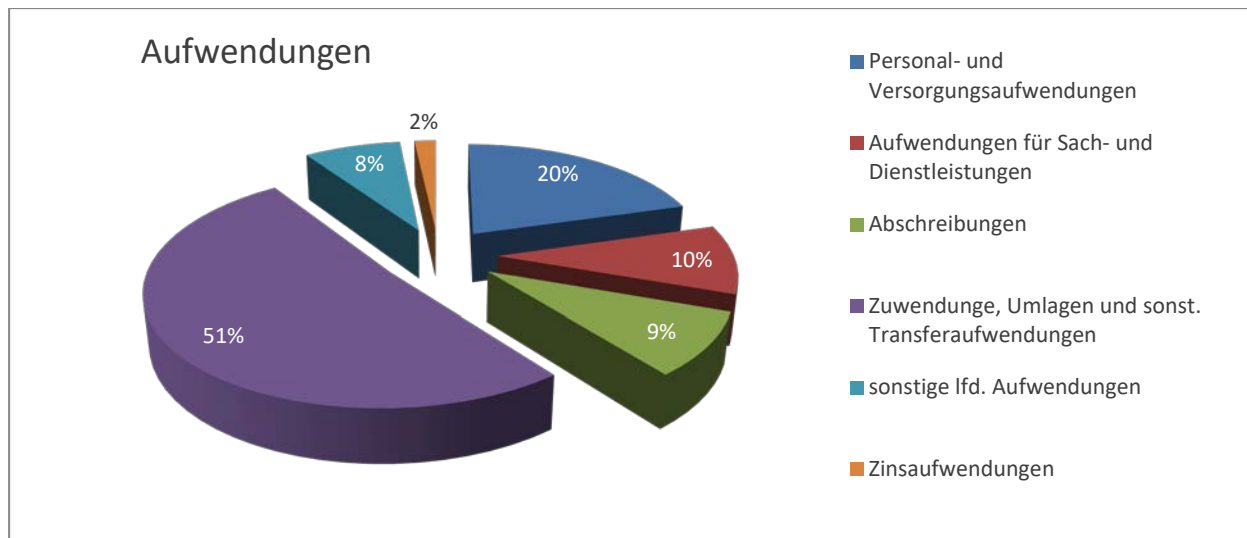
Aus dem Verkauf eines Grundstücks und des alten Mini-Baggers konnten Erträge erzielt werden.

Die Rückstellungen für Ehrensold, nicht in Anspruch genommenen Urlaub und geleistete Überstunden wurden gemäß § 36 GemHVO aufgelöst.

Die Ortsgemeinde muss Forderungen, deren Einbringung zweifelhaft sind, wertberichtigen. Dies geschieht durch die Einbuchung der Wertberichtigung negativ auf der Aktivseite der Bilanz gegen den Aufwand. Wenn der Grund für die



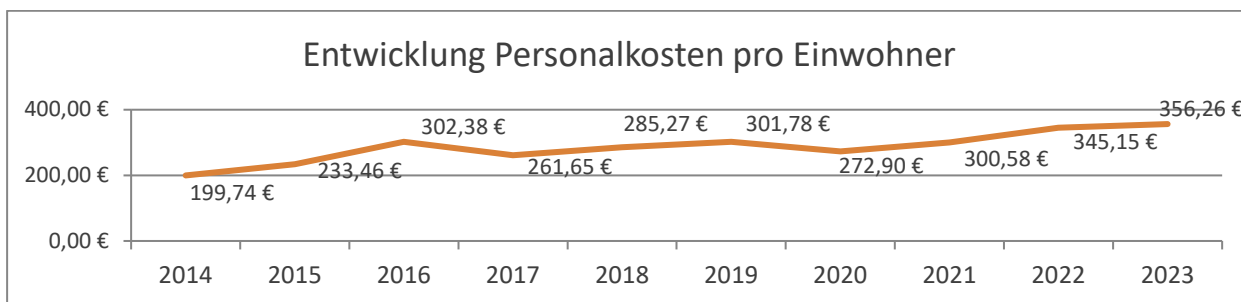
Wertberichtigung durch Einbringung der Forderung bzw. Verfall wegfällt, ist die Wertberichtigung über die Ertragsposition zu korrigieren. Diese werden regelmäßig nicht in der Haushaltsplanung geplant.



**Pos. E 9 Personal- und Versorgungsaufwendungen**

Bezeichnung	Ist Vorjahr	HH-Ansatz im Haushaltsjahr	Ist im Haushaltsjahr	Abweichung	
				zum Ansatz	zum Vorjahr
Gesamtsumme	1.425.824,67 €	1.498.250,00 €	1.471.704,65 €	- 26.545,35 €	45.879,98 €
davon:					
Vergütungen	1.033.955,50 €	1.149.740,00 €	1.085.772,87 €	- 63.967,13 €	51.817,37 €
Sozialversicherungsleistungen	290.212,99 €	314.300,00 €	290.725,79 €	- 23.574,21 €	512,80 €
Zuführung zu Rückstellungen	90.565,15 €	23.850,00 €	83.540,95 €	59.690,95 €	- 7.024,20 €
Versorgungsaufwendungen	10.008,00 €	10.010,00 €	10.620,00 €	610,00 €	612,00 €

Die Personalkosten pro Einwohner haben sich wie folgt entwickelt:



**Pos. E 10 Aufwendungen für Sach- und Dienstleistungen**

Bezeichnung	Ist Vorjahr	HH-Ansatz im Haushaltsjahr	Ist im Haushaltsjahr	Abweichung	
				zum Ansatz	zum Vorjahr
Gesamtsumme	559.460,15 €	736.140,00 €	709.382,27 €	- 26.757,73 €	149.922,12 €
davon:					
Unterhaltung der Grundstücke und Gebäude	58.772,55 €	105.600,00 €	79.320,37 €	- 26.279,63 €	20.547,82 €
Unterhaltung Infrastrukturvermögen	83.780,53 €	91.000,00 €	79.117,11 €	- 11.882,89 €	- 4.663,42 €
Umlage Infrastrukturservice gAÖR	27.113,98 €	80.000,00 €	63.130,50 €	- 16.869,50 €	36.016,52 €
Bewirtschaftung der Grundstücke und Gebäude	45.074,22 €	62.700,00 €	37.847,80 €	- 24.852,20 €	- 7.226,42 €
Energiekosten (Wasser/ Abwasser, Strom, Heizung, Abfall)	136.086,38 €	163.940,00 €	174.607,37 €	10.667,37 €	38.520,99 €
Straßenoberflächenentwässerung	60.589,00 €	55.200,00 €	55.039,00 €	- 161,00 €	- 5.550,00 €
Fahrzeug-/ Maschinenunterhaltung	22.573,25 €	18.000,00 €	37.441,38 €	19.441,38 €	14.868,13 €
Geringwertige Geräte und Ausstattung	19.871,00 €	23.500,00 €	18.914,14 €	- 4.585,86 €	- 956,86 €
Verbrauchsmaterialien und Essenskosten	52.834,49 €	43.400,00 €	68.314,18 €	24.914,18 €	15.479,69 €
Kostenerstattungen	47.921,45 €	59.200,00 €	48.615,76 €	- 10.584,24 €	694,31 €

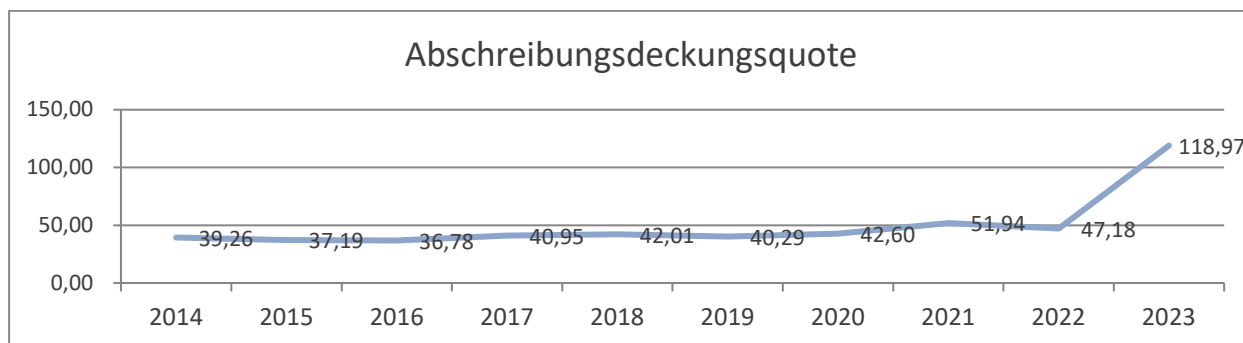
Bei der Unterhaltung und Bewirtschaftung der Grundstücke und Gebäude sowie Infrastrukturvermögen wurden im Vergleich zum Haushaltsplan Minderaufwendungen erzielt. Insbesondere bei der Unterhaltung des Infrastrukturvermögens wurden geplante Maßnahmen nicht durchgeführt.

**Pos. E 11 Abschreibungen**

Bezeichnung	Ist Vorjahr	HH-Ansatz im Haushaltsjahr	Ist im Haushaltsjahr	Abweichung	
				zum Ansatz	zum Vorjahr
Gesamtsumme	632.999,90 €	622.404,00 €	645.251,16 €	22.847,16 €	12.251,26 €

Ein Teil der Abschreibungen können durch Erträge aus der Auflösung von Sonderposten gedeckt werden. Im folgenden Diagramm wird dargestellt zu welchem Anteil die Erträge aus der Auflösung von Sonderposten die Abschreibungen decken.

$$\text{Abschreibungsdeckungsquote} = \frac{\text{Erträge aus der Auflösung von Sonderposten für Sachanlagen}}{\text{Abschreibung auf Sachanlagen}} * 100$$

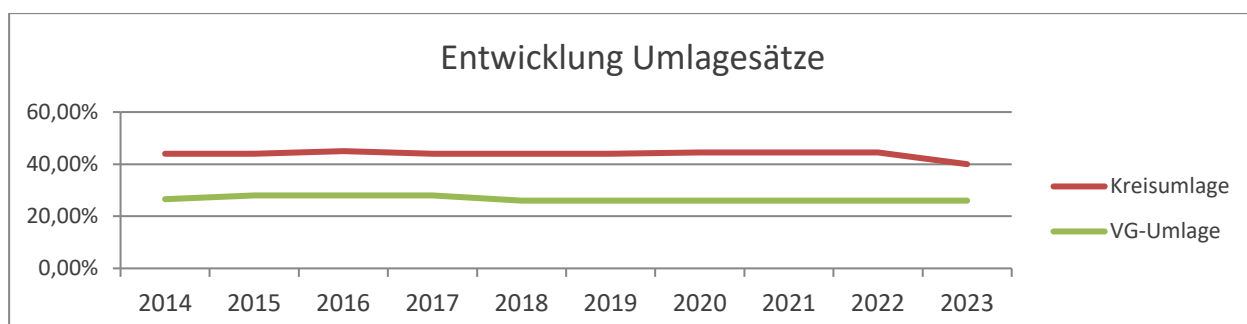
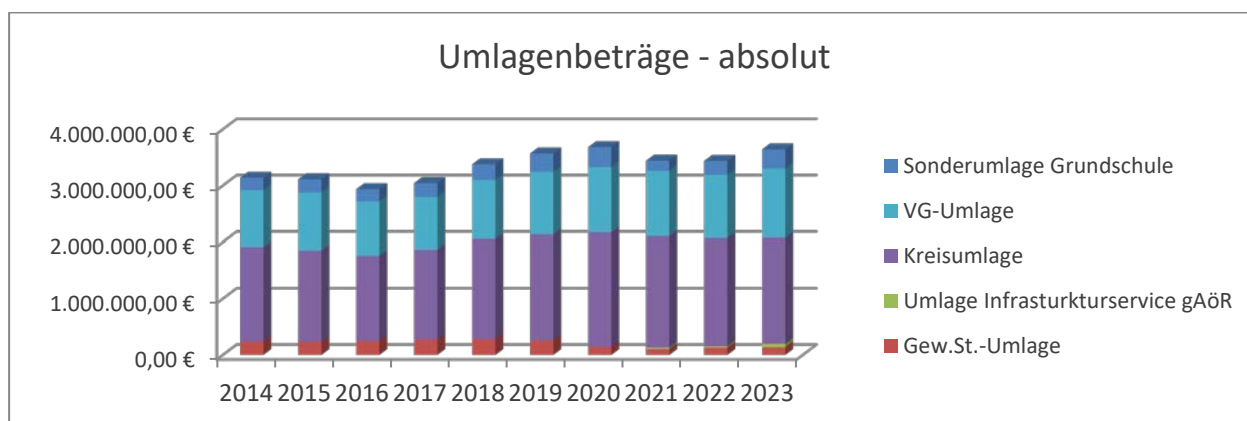


Die hohe Deckungsquote 2023 ist auf die Auflösung der kompletten Grabnutzungsentgelte zurückzuführen. Dies stellt einen Einmaleffekt da.

#### Pos. E 12 Zuwendungen, Umlagen und sonstige Transferaufwendungen

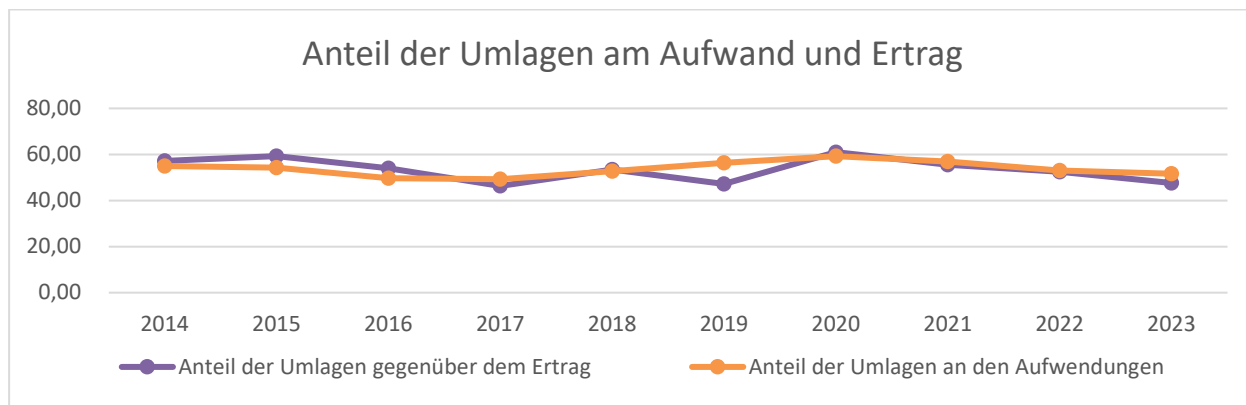
Bezeichnung	Ist Vorjahr	HH-Ansatz im Haushaltsjahr	Ist im Haushaltsjahr	Abweichung	
				zum Ansatz	zum Vorjahr
Gesamtsumme	3.505.973,18 €	3.733.720,00 €	3.673.253,10 €	- 60.466,90 €	167.279,92 €
davon:					
Aufwendungen für Zuschüsse	8.322,00 €	23.900,00 €	17.052,00 €	- 6.848,00 €	8.730,00 €
Personalkostenbeteiligung KiTa	87.622,08 €	84.000,00 €	76.458,42 €	- 7.541,58 €	- 11.163,66 €
Gewerbesteuerumlage	128.503,31 €	154.000,00 €	135.947,06 €	- 18.052,94 €	7.443,75 €
Grundschulumlage	246.979,79 €	374.800,00 €	342.419,62 €	- 32.380,38 €	95.439,83 €
Kreisumlage	1.915.423,00 €	1.876.982,00 €	1.879.622,00 €	2.640,00 €	- 35.801,00 €
VG-Umlage	1.119.123,00 €	1.220.038,00 €	1.221.754,00 €	1.716,00 €	102.631,00 €

Die Umlagebeträge, die die Ortsgemeinde Niederfischbach zu leisten hat, haben sich in den vergangenen Jahren wie folgt entwickelt:





Die Umlagen stellen einen wesentlichen Teil der Aufwendungen der Gemeinde dar. Sie machten im Jahr 2023 51,62 % der ordentlichen Aufwendungen aus und banden 47,68 % der ordentlichen Erträge.



**Pos. E 14 sonstige laufende Aufwendungen**

Bezeichnung	Ist Vorjahr	HH-Ansatz im Haushaltsjahr	Ist im Haushaltsjahr	Abweichung	
				zum Ansatz	zum Vorjahr
Gesamtsumme	349.609,55 €	128.840,00 €	557.834,90 €	428.994,90 €	208.225,35 €
davon:					
sonst. Personalaufwendungen	19.612,61 €	16.660,00 €	22.055,60 €	5.395,60 €	2.442,99 €
Sachverständigen-, Gerichtsgebühren u.ä.	12.844,49 €	33.330,00 €	42.355,76 €	9.025,76 €	29.511,27 €
Büromaterial u.ä.	13.064,62 €	12.170,00 €	11.202,90 €	- 967,10 €	- 1.861,72 €
Versicherungen	35.364,40 €	36.710,00 €	39.122,60 €	2.412,60 €	3.758,20 €
Verlust aus dem Abgang von Anlagevermögen	142.830,00 €	- €	272.477,35 €	272.477,35 €	129.647,35 €
Wertberichtigungen	93.900,79 €	- €	34.920,43 €	34.920,43 €	- 58.980,36 €
Einstellungen in den SoPo kommunaler Finanzausgleich	- €	- €	105.821,00 €	105.821,00 €	105.821,00 €

Der Verlust aus dem Abgang von Anlagevermögen fällt 2023 im Vergleich zu den Vorjahren deutlich höher aus. Dies ist darin begründet, dass die Erweiterung der kommunalen Kindertagesstätte nicht weiterverfolgt wird und die bis dahin entstandenen Baukosten in den Aufwand umgesetzt wurden. Des Weiteren entstand ein Verlust durch die Korrektur der Sanierung des Friedhofs.

Die Ortsgemeinde muss Forderungen, deren Einbringung zweifelhaft sind, wertberichtigen. Dies geschieht durch die Einbuchung der Wertberichtigung negativ auf der Aktivseite der Bilanz gegen den Aufwand. Diese werden regelmäßig nicht in der Haushaltsplanung geplant.

Zur Deckung etwaiger Belastungen aus einer erheblichen Steigerung der Steuerkraftzahl der Gewerbesteuer hat die Gemeinde einen Betrag in den Sonderposten für den kommunalen Finanzausgleich einzustellen. Dieser wird im Folgejahr aufgelöst, um die Mehraufwendungen bei den Umlagen zu decken. Im Haushaltsjahr 2023 wurde ein Betrag von 105.821,00 EUR eingestellt.

**Pos. E 19 Saldo der Zins- und sonstigen Finanzerträge und -aufwendungen**

Bezeichnung	Ist Vorjahr	HH-Ansatz im Haushaltsjahr	Ist im Haushaltsjahr	Abweichung	
				zum Ansatz	zum Vorjahr
Zinserträge	1.654,76 €	6.000,00 €	- 6.063,54 €	- 12.063,54 €	- 7.718,30 €
Zinsaufwendungen	111.644,24 €	122.600,00 €	123.346,58 €	746,58 €	11.702,34 €



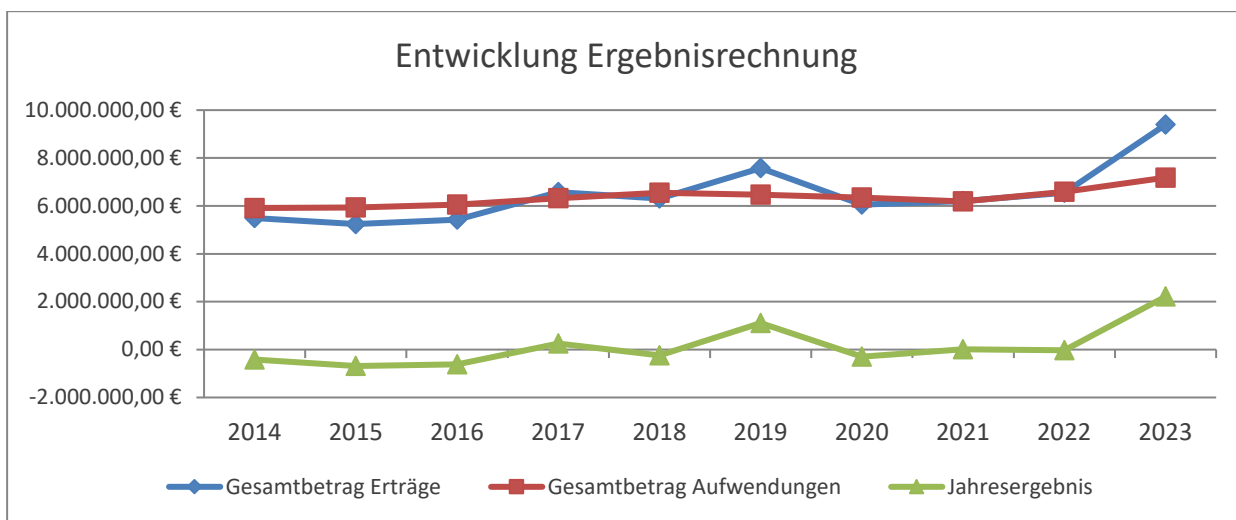
**Pos. E 21 Außerordentliche Erträge und Aufwendungen**

Bezeichnung	Ist Vorjahr	HH-Ansatz im Haushaltsjahr	Ist im Haushaltsjahr	Abweichung	
				zum Ansatz	zum Vorjahr
außerordentliche Erträge	- €	- €	1.757.692,60 €	1.757.692,60 €	1.757.692,60 €
außerordentliche Aufwendungen	- €	- €	- €	- €	- €

Nach Abstufung der K93 wurde die Ortsdurchfahrt Niederfischbach der Ortsgemeinde übergeben. Die Übertragung des Vermögens erfolgte entgeltfrei, wodurch ein außerordentlicher Ertrag entstand. Des Weiteren wurde mit Übernahme der Bauträgerschaft an der kath. KiTa St. Hildegard das KiTa-Gebäude abgeltungsfrei an die Ortsgemeinde übertragen. Auch dies führte zu einem außerordentlichen Ertrag.

**C.2.3. Entwicklung der Haushaltsjahre**

Jahr	2018	2019	2020	2021	2022	2023
Gesamtbetrag Erträge	6.311.423,75 €	7.574.212,15 €	6.050.969,87 €	6.196.785,80 €	6.552.025,80 €	9.391.739,94 €
Gesamtbetrag Aufwendungen	6.549.131,57 €	6.469.464,31 €	6.349.237,79 €	6.184.259,49 €	6.585.511,69 €	7.180.772,66 €
Jahresergebnis	- 237.707,82 €	1.104.747,84 €	- 298.267,92 €	12.526,31 €	- 33.485,89 €	2.210.967,28 €





### C.3. Finanzrechnung

#### C.3.1. Zusammenfassung

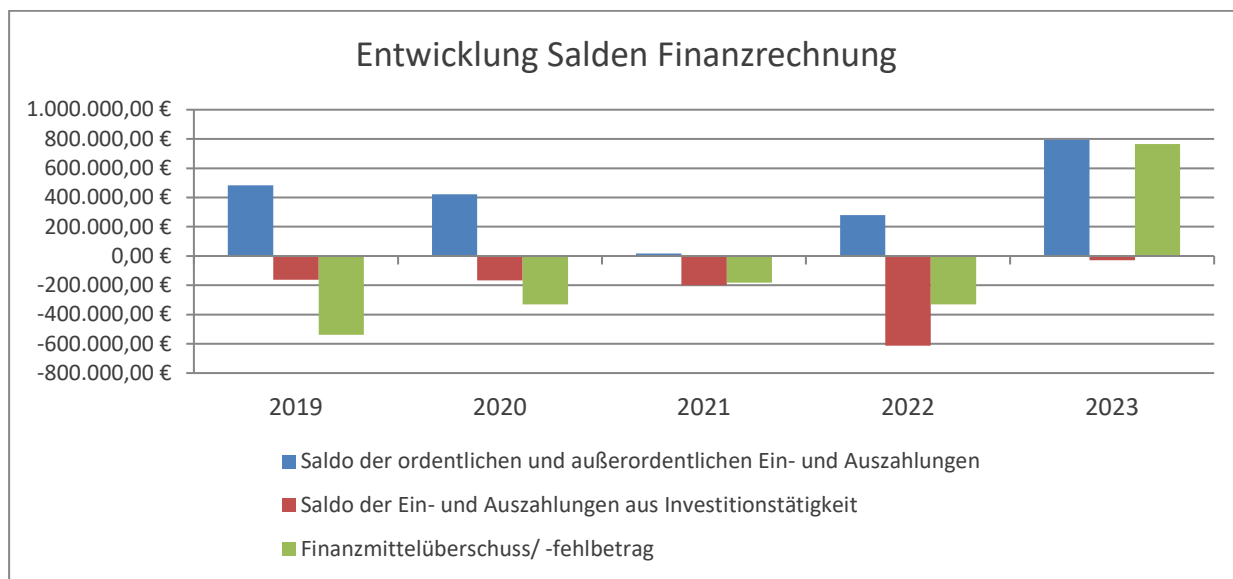
Bezeichnung	Pos.	2022	2023		Plan/ Ist- Abweichung	
		Ergebnis	Plan	Ergebnis	in Euro	in %
Summe der lfd. Einzahlungen aus Verwaltungstätigkeit	F 8	6.133.003,34 €	6.548.880,00 €	6.862.491,95 €	313.611,95 €	4,79%
Summe der lfd. Auszahlungen aus Verwaltungstätigkeit	F 15	5.741.399,85 €	6.073.100,00 €	5.957.597,25 €	- 115.502,75 €	-1,90%
Saldo der lfd. Ein- und Auszahlungen aus Verwaltungstätigkeit	F 16	391.603,49 €	475.780,00 €	904.894,70 €	429.114,70 €	90,19%
Saldo der Zins- u. sonst. Finanzein- u. -auszahlungen	F 19	- 110.825,17 €	- 116.600,00 €	- 111.683,98 €	4.916,02 €	-4,22%
Saldo der ordentlichen Ein- und Auszahlungen	F 20	280.778,32 €	359.180,00 €	793.210,72 €	434.030,72 €	120,84%
Außerordentliches Ergebnis	F 21	- €	- €	- €	- €	0,00%
Saldo interne Leistungsbeziehungen	F 22	- €	- €	- €	- €	0,00%
Saldo der ordentlichen und außerordentlichen Ein- und Auszahlungen	F 23	280.778,32 €	359.180,00 €	793.210,72 €	434.030,72 €	120,84%
Summe der Einzahlungen aus Investitionstätigkeit	F 27	677.010,50 €	1.584.550,00 €	475.235,34 €	- 1.109.314,66 €	-70,01%
Summe der Auszahlungen aus Investitionstätigkeit	F 32	1.289.329,87 €	2.461.670,00 €	503.969,95 €	- 1.957.700,05 €	-79,53%
Saldo der Ein- und Auszahlungen aus Investitionstätigkeit	F 33	- 612.319,37 €	- 877.120,00 €	- 28.734,61 €	848.385,39 €	-96,72%
Finanzmittelüberschuss/ -fehlbetrag	F 34	- 331.541,05 €	- 517.940,00 €	764.476,11 €	1.282.416,11 €	-247,60%
Saldo der Ein- und Auszahlungen aus Finanzierungstätigkeit	F 40	331.540,65 €	517.940,00 €	- 764.478,02 €	- 1.282.418,02 €	-247,60%

Die Finanzrechnung der Ortsgemeinde Niederfischbach weist zum 31.12.2023 einen Saldo der ordentlichen und außerordentlichen Ein- und Auszahlungen in Höhe von 793.210,72 EUR aus. Dieser Saldo reicht aus um die Auszahlungen zur planmäßigen Tilgung von Investitionskrediten in Höhe von 267.261,14 EUR zu decken.

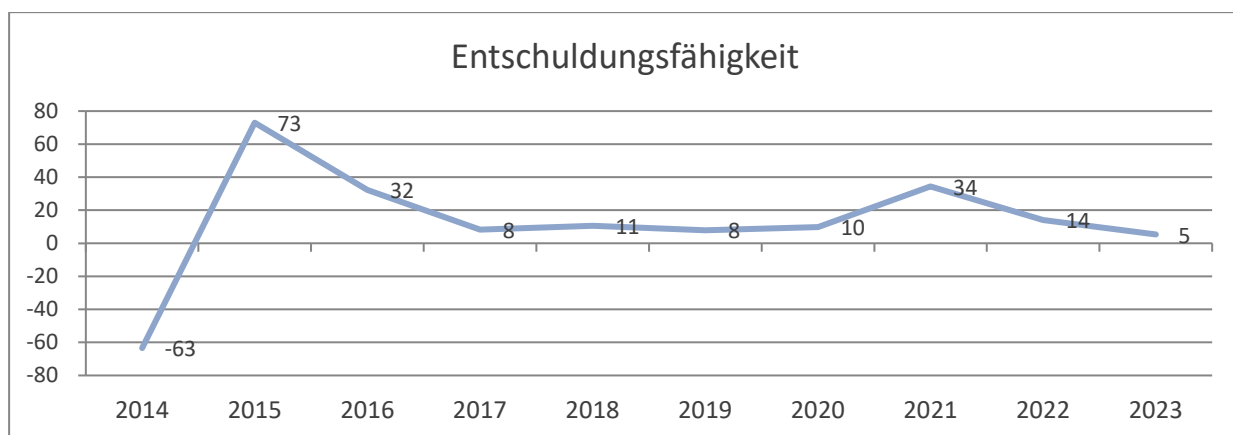
Im Vergleich zum Vorjahr steigt der Saldo der ordentlichen und außerordentlichen Ein- und Auszahlungen um 512.432,40 EUR.

Der Saldo der Ein- und Auszahlungen aus Investitionstätigkeit beträgt -28.734,61 EUR. Der Saldo verbessert sich gegenüber dem Vorjahr um 583.584,76 EUR.

Die Finanzrechnung verzeichnet einen Finanzmittelüberschuss von 764.476,11 EUR zum 31.12.2023.



$$\text{Entschuldungsfähigkeit} = \frac{\text{Fremdkapital} - \text{kurzfristige Forderungen}}{\text{Saldo Ein- und Auszahlungen aus lfd. Verwaltungstätigkeit}}$$



Die Entschuldungsfähigkeit der Ortsgemeinde zeigt, in wie weit eine Schuldentilgung durch die laufende Verwaltungstätigkeit möglich ist. Sie wird in Jahren angegeben und ist ein Maßstab für die minimale Entschuldungsdauer der Ortsgemeinde.

Negative Zahlen bedeuten, dass aus der laufenden Verwaltungstätigkeit keine Tilgung der Schulden möglich ist.

Im Jahr 2023 wurden Investitionskredite in Höhe von 267.261,14 EUR planmäßig getilgt und in Höhe von 252.721,40 EUR umgeschuldet und 612.000,00 EUR neu aufgenommen.

### C.3.2. Investitionen

Bezeichnung	Pos.	2022	2023		Plan/ Ist-	
		Ergebnis	Plan	Ergebnis	Abweichung	
Einzahlungen a. Investitionszuwendungen	F 24	237.180,51 €	1.267.550,00 €	367.232,84 €	- 900.317,16 €	-71,03%
Einzahlungen a. Beiträgen	F 25	264.344,99 €	257.000,00 €	53.762,50 €	- 203.237,50 €	-79,08%
Einzahlungen Veräußerung Sachanlagen	F 26	175.485,00 €	60.000,00 €	54.240,00 €	- 5.760,00 €	-9,60%
Summe Investitionseinzahlungen	F 27	677.010,50 €	1.584.550,00 €	475.235,34 €	- 1.109.314,66 €	-70,01%



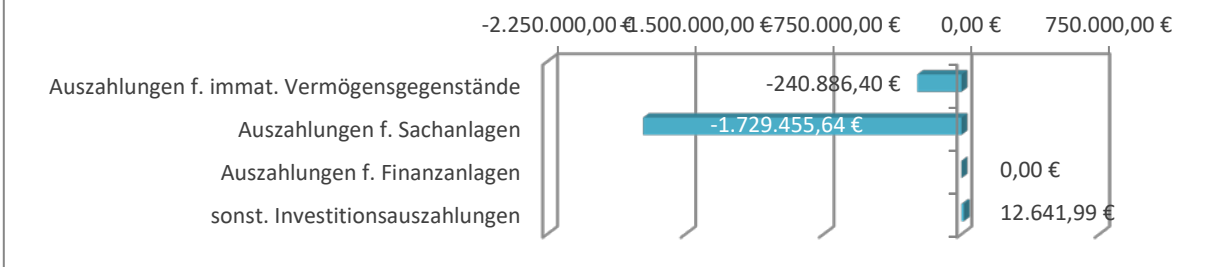
Auszahlungen f. immat. Vermögensgegenstände	F 28	67.136,54 €	330.170,00 €	89.283,60 €	- 240.886,40 €	-72,96%
Auszahlungen f. Sachanlagen	F 29	1.222.193,33 €	2.131.500,00 €	402.044,36 €	- 1.729.455,64 €	-81,14%
Auszahlungen f. Finanzanlagen	F 30	- €	- €	- €	- €	0,00%
sonst. Investitionsauszahlungen	F 31	- €	- €	12.641,99 €	12.641,99 €	100,00%
Summe Investitionsauszahlungen	F 32	1.289.329,87 €	2.461.670,00 €	503.969,95 €	- 1.957.700,05 €	-79,53%

Die Investitionen betrafen die folgenden Maßnahmen:

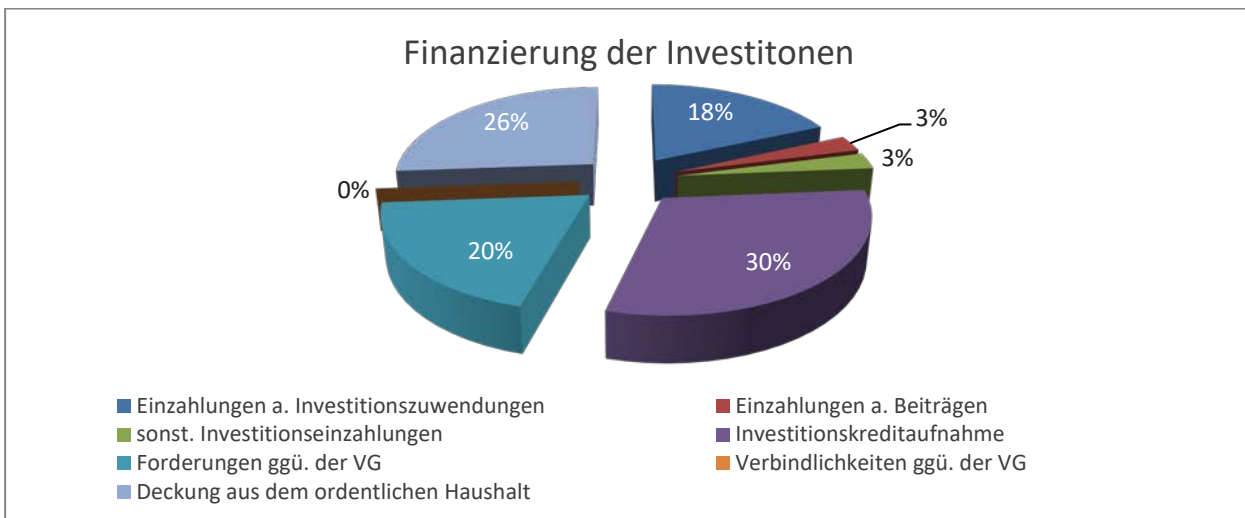
Produkt	Maßnahme		IST	Prüfung der Ausnahmen nach Ziffer 4.1.3 VV zu § 103 GemO
Auszahlungen				
4.2.4.0	1007	Sanierung Kunstrasenplatz	7.384,42 €	anteilige Kreditfinanzierung, das Finanzierungskonzept wurde mit der Kommunalaufsicht abgestimmt
1.1.4.3	1800	Bauhof: Erwerb von Fahrzeugen	9.511,45 €	Nr. 1.2 - Unabweisbar um Verkehrssicherheit zu erhalten
2.8.1.1	9000	Investitionszuwendungen sonstige Ortsvereine	2.784,60 €	
3.6.5.1	1400	Investitionen KiTa Niederfischbach	2.318,00 €	
3.6.5.8	1404	Erweiterung der Kindertagesstätte	147.627,61 €	Nr. 1.1 - Fortführung der Maßnahme
5.2.2.4	100	allgemeines Grundvermögen (Erwerb und Verkauf)	1.548,49 €	
5.4.1.0	267	Erschließung "Auf der Hardt"	6.100,00 €	Nr. 2 - Finanzierung durch Dritte
	271	Gehwege Konrad Adenauer Straße	27.573,97 €	Nr. 2 - Finanzierung durch Dritte
	287	Straßenbeleuchtung allgemein	1.993,25 €	
	293	Rothenbergstraße - Erneuerung Straßenentwässerung	15.106,52 €	Nr. 2 - Finanzierung durch Dritte
	295	Lebendig Zentren: allg. Planungskosten des Projekts	19.400,86 €	Nr. 2 - Finanzierung durch Dritte - Einzelgenehmigung liegt vor
	296	Lebendige Zentren: Bezuschussung priv. Maßnahmen	44.607,20 €	Nr. 2 - Finanzierung durch Dritte - Einzelgenehmigung liegt vor
	297	Lebendige Zentren (M1): Ortseingang Ost	28.779,04 €	Nr. 2 - Finanzierung durch Dritte
	304	Lebendige Zentren (M3): Rothenbergstraße Bauabschnitt A	2.120,23 €	Nr. 2 - Finanzierung durch Dritte - Einzelgenehmigung liegt vor
	305	Lebendige Zentren (M3): Rothenbergstraße Bauabschnitt B	2.053,50 €	Nr. 2 - Finanzierung durch Dritte - Einzelgenehmigung liegt vor
	306	Lebendige Zentren (M3): Rothenbergstraße Bauabschnitt Z1	132,00 €	Nr. 2 - Finanzierung durch Dritte - Einzelgenehmigung liegt vor
	309	Lebendige Zentren (M3): Rothenbergstraße Fußweg	695,00 €	Nr. 2 - Finanzierung durch Dritte - Einzelgenehmigung liegt vor
	310	Lebendige Zentren (M3): Rothenbergstraße Bauabschnitt D	8.082,23 €	Nr. 2 - Finanzierung durch Dritte - Einzelgenehmigung liegt vor
	311	Lebendige Zentren (M3): Platzgestaltung Ortsmitte	148.872,39 €	Nr. 2 - Finanzierung durch Dritte - Einzelgenehmigung liegt vor
5.5.3.1	2400	Bestattungswesen allgemein	18.725,25 €	Nr. 1.2 - Unabweisbar um eine würdige Bestattung zu gewährleisten
	2402	Friedhof: Anschaffung Mähroboter	8.553,94 €	



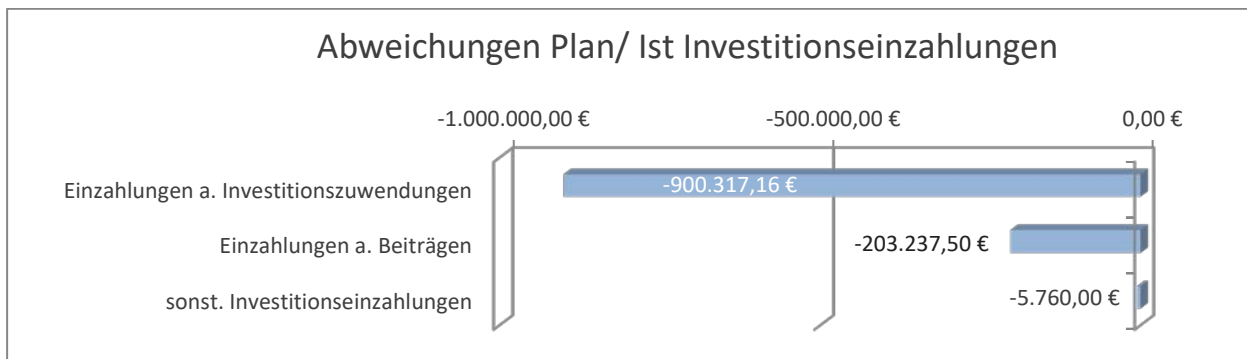
### Abweichungen Plan/ Ist Investitionsauszahlungen



Die Finanzierung der oben dargestellten Investitionen erfolgte entsprechend des folgenden Diagramms:

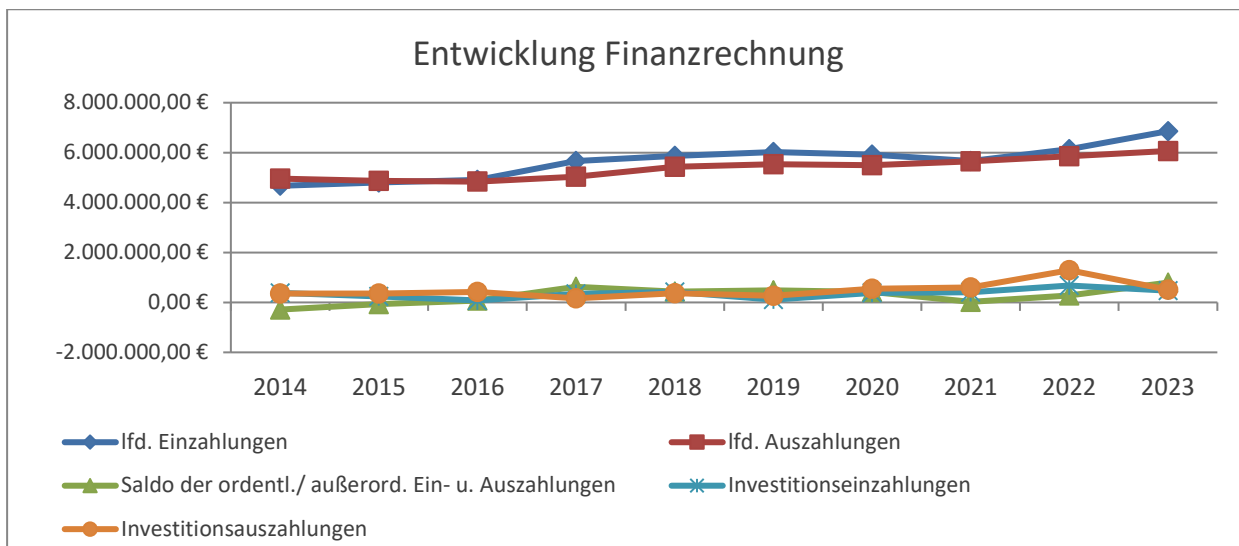


Produkt	Maßnahme		IST
Einzahlungen			
4.2.4.0	1010	Sportplatz: Erneuerung Außen- und Fassadenleuchten - Zuwendung EKM	16.237,00 €
5.2.2.4	100	Grunderwerb allgemein - Verkauf	2.700,00 €
5.4.1.0	200	Grunderwerb Straßenfläche - Verkauf	51.540,00 €
	295	Lebendige Zentren: allg. Planung des Projektes - Zuwendung	25.940,70 €
	297	Lebendige Zentren (M1): Ortseingang Ost - Verkauf Grundvermögen	14.296,72 €
	304	Lebendige Zentren: Rothenbergstr. (BA A) - Zuwendung	41.460,17 €
	305	Lebendige Zentren (M3): Rothenbergstraße Bauabschnitt B - Zuwendung	16.028,92 €
	306	Lebendige Zentren (M3): Rothenbergstraße Bauabschnitt Z1 - Zuwendung	99,01 €
	310	Lebendige Zentren (M3): Rothenbergstraße Bauabschnitt D - Zuwendung	67.803,64 €
	311	Lebendige Zentren (M3): Platzgestaltung Ortsmitte - Zuwendung	185.016,68 €
5.5.1.0	9002	nicht verwendete Spendengelder - Bürgerpark	350,00 €
5.5.3.1	9997	Grabnutzungsentgelte	53.762,50 €
	310	Lebendige Zentren (M3): Rothenbergstraße (BA D) - Zuwendung	66.759,09 €
5.5.3.1	9997	Grabnutzungsentgelte	57.777,50 €



### C.3.3. Entwicklung der Haushaltsjahre

Jahr	2018	2019	2020	2021	2022	2023
lfd. Einzahlungen	5.866.597,48	6.020.538,06	5.919.741,16	5.669.158,41	6.133.880,10	6.860.017,60
lfd. Auszahlungen	5.436.315,28	5.537.370,83	5.498.129,04	5.652.720,32	5.853.101,78	6.066.806,88
Saldo der ordentl./ außerord. Ein- u. Auszahlungen	430.282,20	483.167,23	421.612,12	16.438,09	280.778,32	793.210,72
<b>Investitionen</b>						
Einzahlungen	415.161,80	108.496,43	383.416,58	402.939,49	677.010,50	475.235,34
Auszahlungen	369.348,27	270.095,79	549.505,45	602.071,50	1.289.329,87	503.969,95
Saldo	45.813,53	- 161.599,36	- 166.088,87	- 199.132,01	- 612.319,37	- 28.734,61
<b>Finanzierungstätigkeit</b>						
Einzahlungen	-	-	-	842.244,42	600.685,06	864.721,40
Auszahlungen	475.529,66	321.568,69	256.423,48	659.550,77	269.144,41	1.629.199,42
Saldo	- 475.529,66	- 321.568,69	- 256.423,48	182.693,65	331.540,65	- 764.478,02



### C.4. Haushaltsausgleich

Nach § 18 Abs. 2 GemHVO ist der Haushalt in der Rechnung ausgeglichen, wenn

1. die Ergebnisrechnung mindestens ausgeglichen ist,



2. in der Finanzrechnung der Saldo der ordentlichen und außerordentlichen Ein- und Auszahlungen<sup>4</sup> ausreicht, um die Auszahlungen zur planmäßigen Tilgung von Investitionskrediten zu decken, soweit die Auszahlungen zur planmäßigen Tilgung von Investitionskrediten nicht anderweitig gedeckt sind, und
3. in der Bilanz kein negatives Eigenkapital auszuweisen ist.

	Ergebnisrechnung	Finanzrechnung	Bilanz/ Eigenkapital
Ziel	- €	267.261,14 €	- €
IST	2.210.967,28 €	793.210,72 €	17.380.817,03 €
<b>Ausgleich gem. § 18 Abs. 2 GemHVO</b>	<b>Ja</b>	<b>Ja</b>	<b>Ja</b>

Der Haushaltsausgleich konnte 2023 erreicht werden.

## D. Teilhaushalte

Der Haushalt der Ortsgemeinde Niederfischbach ist in 5 Teilhaushalte gegliedert, die entsprechend der Organisationsstruktur der Ortsgemeinde bzw. Verbandsgemeinde gebildet wurden.

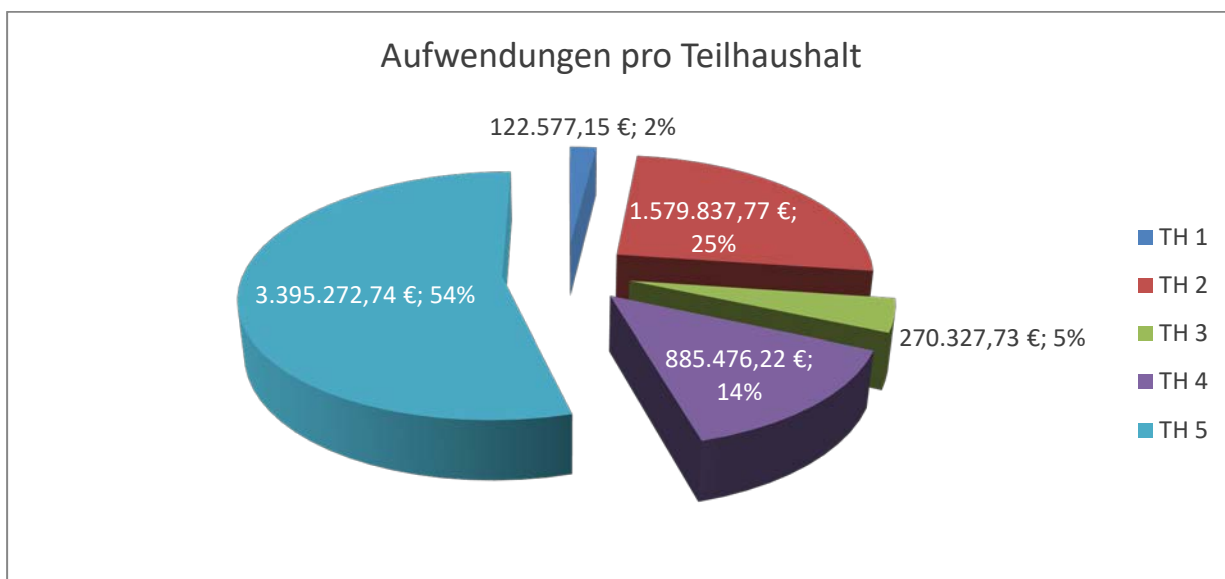
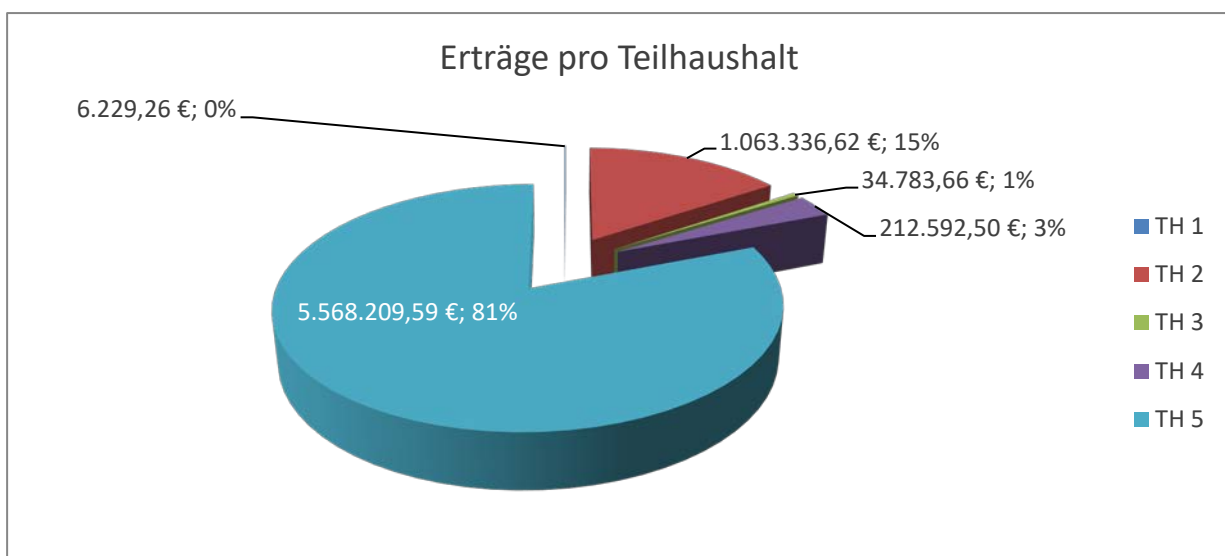
Den Teilhaushalten wurden die Produkte wie folgt zugeordnet:

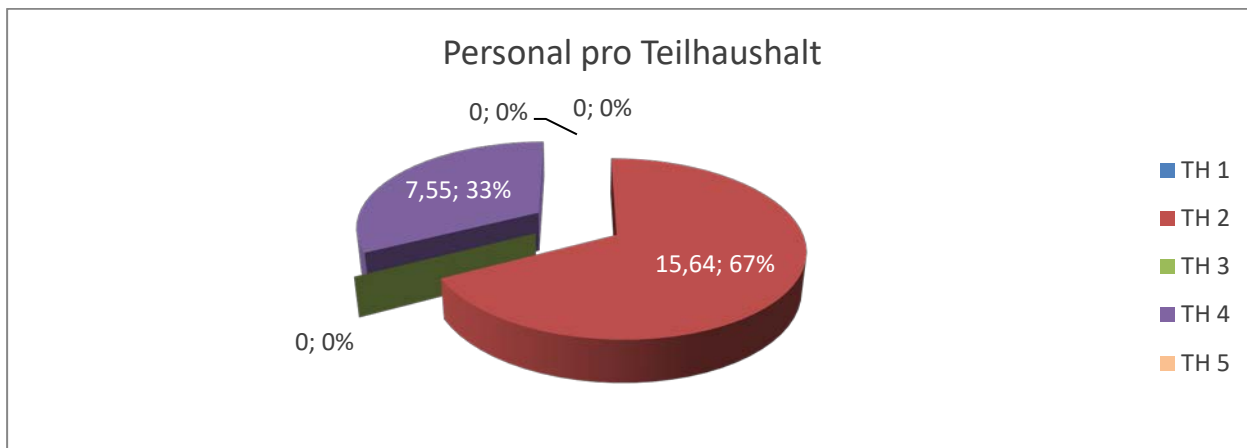
Teilhaushalt		Produkt	
Nummer	Bezeichnung	Nummer	Bezeichnung
1	Innere Verwaltung der Ortsgemeinde	1.1.1.0	Verwaltungssteuerung
		1.1.1.1	Gemeindebüro
		1.1.1.4	Gremien
		1.1.4.5	sonstige zentrale Dienste
		1.2.1.0	Statistik und Wahlen
2	Schulen, Soziales, Kultur und Sport	2.1.1.1	Grundschulen
		2.5.3.1	Förderung des Tierparks Niederfischbach
		2.8.1.1	Förderung der Heimatpflege
		2.9.1.1.	Förderung der Kirchengemeinden und Religionsgemeinschaften
		3.6.5.1	KiTa Niederfischbach
		3.6.5.3	Förderung Kindertagesstätten anderer Träger
		3.6.6.1	Jugendpflege und Jugendtreff
		4.2.1.0	Sportförderung
		5.7.3.1	Feste und Märkte
		5.7.5.0	Tourismus
3	Gestaltung der Umwelt	3.6.6.2	Vorhaltung von Spielplätzen
		5.1.1.0	räumliche Planung und Entwicklung
		5.4.1.0	Gemeindestraßen
		5.4.6.0	Bereitstellung selbstständiger Parkeinrichtungen
		5.5.1.0	öffentliches Grün, Landschaftsbau
		5.5.5.9	Wirtschaftswege, Feldwege
4	öffentliche Einrichtungen und Liegenschaften	1.1.4.3	Bauhof
		1.1.4.8	Bereitstellung von Verwaltungsgebäuden
		3.6.5.8	Vorhaltung von Kindertagesstättengebäuden
		4.2.4.0	Eigene Sportstätten
		5.2.2.1	Bereitstellung und Vermietung von Wohnflächen

<sup>4</sup> § 2 Abs. 1 Satz 1 Posten F 23 GemHVO



		5.2.2.4	allgemeines Grundvermögen
		5.5.3.1	Bestattungswesen
		5.5.5.1	kommunale Forstwirtschaft
		5.7.1.1	kommunale Wirtschaftsförderung
		5.7.3.2	Bereitstellung und Vermietung sonst. Freizeiteinrichtungen
		5.7.3.3	Bereitstellung und Vermietung von Bürgerhäusern
		5.7.3.9	Bereitstellung sonstiger Einrichtungen für Dritte
5	allgemeine Finanzen	5.4.1.1	Konzessionsabgaben
		6.1.1.0	Steuern, allg. Zuweisungen
		6.1.2.1	sonstige allgemeine Finanzwirtschaft - Kreditwirtschaft
		6.2.6.0	Beteiligungen





## E. Vorgänge nach Schluss des Haushaltsjahres

Nach § 49 Abs. 3 Nr. 1 GemHVO müssen Vorgänge von besonderer Bedeutung, die nach dem Schluss des Haushaltsjahres aufgetreten sind, im Rechenschaftsbericht angegeben werden. Vorgänge sind dann von besonderer Bedeutung, wenn mit ihnen eine andere Darstellung der Lage der Gemeinde verbunden gewesen wäre, hätten sie sich bereits vor Ablauf des Haushaltsjahres ergeben.

Nach Schluss des Haushaltsjahres sind keine Vorgänge von besonderer Bedeutung eingetreten.

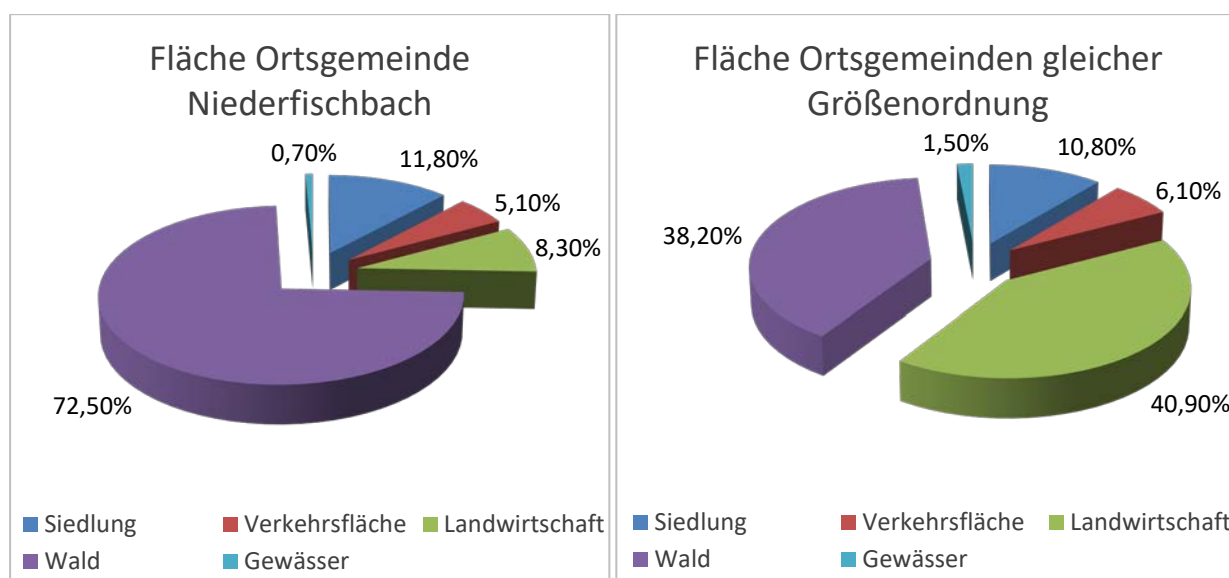
## F. Prognose-/ Risikobericht

Nach § 49 GemHVO ist im Rechenschaftsbericht auch auf die Chancen und Risiken der künftigen Entwicklung der Ortsgemeinde Niederfischbach einzugehen.

### **F.1. Lage der Gemeinde**

Die Ortsgemeinde Niederfischbach liegt im rheinland-pfälzischen Teil des Drei-Länder-Eck Rheinland-Pfalz, Nordrhein-Westfalen und Hessen. Die Verbandsgemeinde Kirchen grenzt unmittelbar an das Nachbarland Nordrhein-Westfalen.

Die Fläche der Ortsgemeinde teilt sich wie folgt auf:





Im direkten Vergleich mit der Fläche von Ortsgemeinden gleicher Größenordnung<sup>5</sup> fällt auf, dass die Ortsgemeinde Niederfischbach einen höheren Anteil an Siedlungsfläche aufweist als Ortsgemeinden mit vergleichbarer Einwohnerzahl in Rheinland-Pfalz.

Hier steht die Ortsgemeinde als Einzugsgebiet der Städte Siegen und Freudenberg gut da. Um dies aufrecht zu erhalten sollte insbesondere die Gruppe der Berufspendler nicht außer Acht gelassen werden.

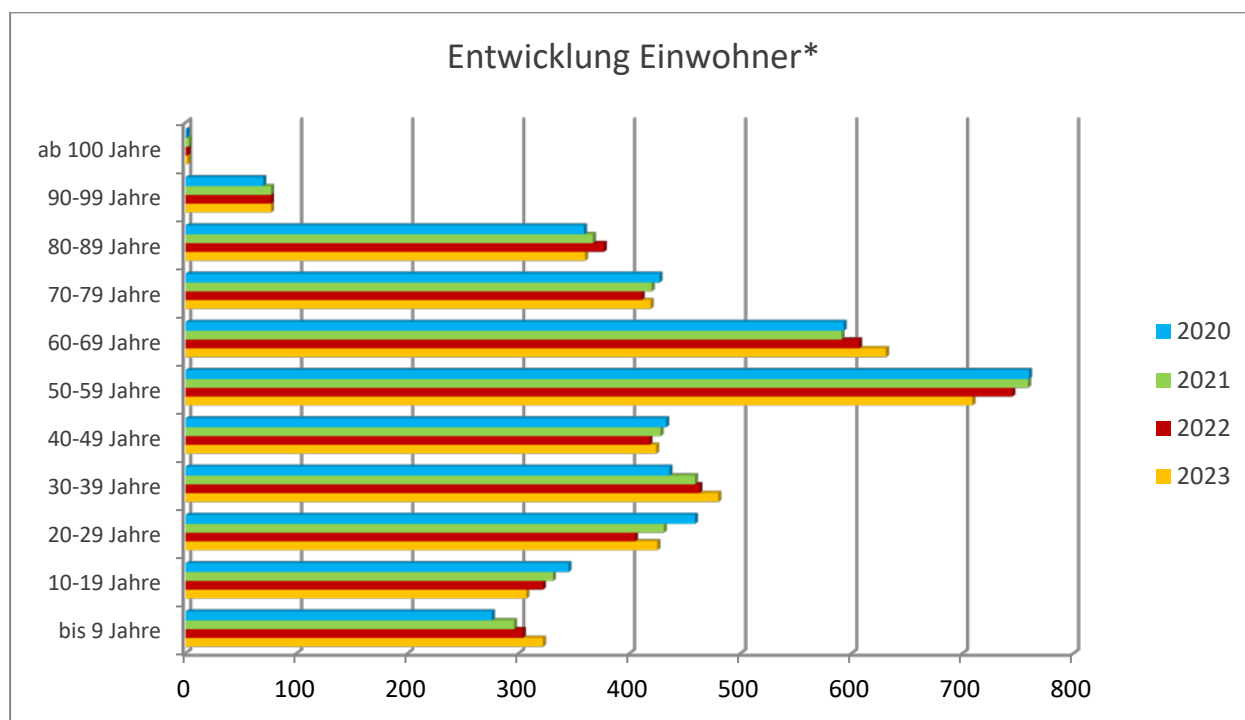
Des Weiteren hat die Ortsgemeinde einen deutlich höheren Anteil an Waldfläche. Der Wald bildet die Grundlage dafür, dass die Region um die Verbandsgemeinde und Ortsgemeinde auch überregional als Wandergebiet bekannt ist. In Zusammenarbeit mit der Verbandsgemeinde können der Tourismus und die kulturellen Highlights Ortsgemeinde Niederfischbach erlebbar gemacht werden.

### F.2. Bevölkerungsentwicklung

Insbesondere in den ländlichen Regionen ist die Zahl der Einwohner eine relevante Größe, da der Trend zum Ausbluten und Überaltern der ländlichen Gebiete weiterhin anhält. Dies erfordert für die Zukunft eine Anpassung der kommunalen Angebote für Kinder und Jugendliche sowie Senioren. Weiterhin sollten die Attraktivität der Ortsgemeinde für junge Familien und Berufspendler weiter gesteigert werden.

Im Jahr 2023 wohnten in der Ortsgemeinde Niederfischbach 4.156 Einwohner mit Hauptwohnsitz.

Die Einwohnerzahlen haben sich getrennt nach Alter in den vergangenen Jahren wie folgt entwickelt:



\*nur Hauptwohnsitz

	2023	2022	2021	2020
bis 20 Jahre	15,13%	15,15%	15,06%	14,93%
30-49 Jahre	21,75%	21,33%	21,31%	20,89%
20-59 Jahre	49,04%	49,16%	49,90%	50,20%
ab 60 Jahre	35,83%	35,68%	35,03%	34,86%

In der Entwicklung der Einwohnerzahlen ist deutliche zu erkennen, dass der Anteil der Einwohner über 60 Jahren in den letzten Jahren kontinuierlich gestiegen ist. Es wohnen mehr Senioren über 60 Jahren im Ort als junge Familien zwischen 30 und 49 Jahren. Dies bedeutet auch, dass die Anzahl derer, die durch Erwerbseinkommen Sozialversicherungsbeiträge und Steuern erwirtschaften schrumpfen wird, während der Anteil derer, die auf

<sup>5</sup> Ortsgemeinden von 3.000 bis 5.000 Einwohner am 31.12.22 Quelle: Statistisches Landesamt – Meine Heimat



staatliche Transferleistungen - wie Grundsicherung im Alter - angewiesen sind, steigen wird. Das führt unweigerlich zu weiten finanziellen Belastungen der kommunalen Haushalte.

**F.3. Darlehenszinsen**

Zur Finanzierung ihrer Ausgaben muss die Ortsgemeinde Niederfischbach Investitionskredite aufnehmen. Seit einigen Jahren sind die Zinsen für Investitionskrediten recht niedrig. Sollten die Zinsen für Kredite in den nächsten Jahren wieder steigen, birgt ein hoher Schuldenstand ein Risiko. Bereits im Jahr 2023 ist eine Kehrtwende in den Zinssätzen zu erkennen. Die Zinssätze für Investitionskredite sowie für Liquiditätskredite sind seit dem vierten Quartal des Jahres wieder gestiegen.

**F.4. Waldsterben/ Klimawandel**

Die Jahre 2018 und 2019 waren sehr heiß und trocken. Der Waldbestand in der Ortsgemeinde Niederfischbach wird neben Mischwäldern durch Fichtenplantagen geprägt. Durch die zwei sehr trockenen Jahre, haben diese Fichtenbestände stark gelitten. Hinzu kam, dass die kranken, geschwächten Bäume durch einen sehr starken Borkenkäferbefall weiter geschädigt wurden und abstarben. Bereits im Jahr 2019 mussten zahlreiche tote Fichten gefällt werden. Es entstanden weitreichende Brachen im Wald.

Auch wenn die Ortsgemeinde im Jahr 2023 kaum Erträge aus der Veräußerung von Holz erzielt hat, ist das große Waldsterben im gesamten Westerwald ein deutlicher Indikator für die Folgen des Klimawandels. In den kommenden Jahren werden die Themen Wald- und Klimaschutz einen höheren Stellenwert einnehmen.

**F.5. Krieg in der Ukraine**

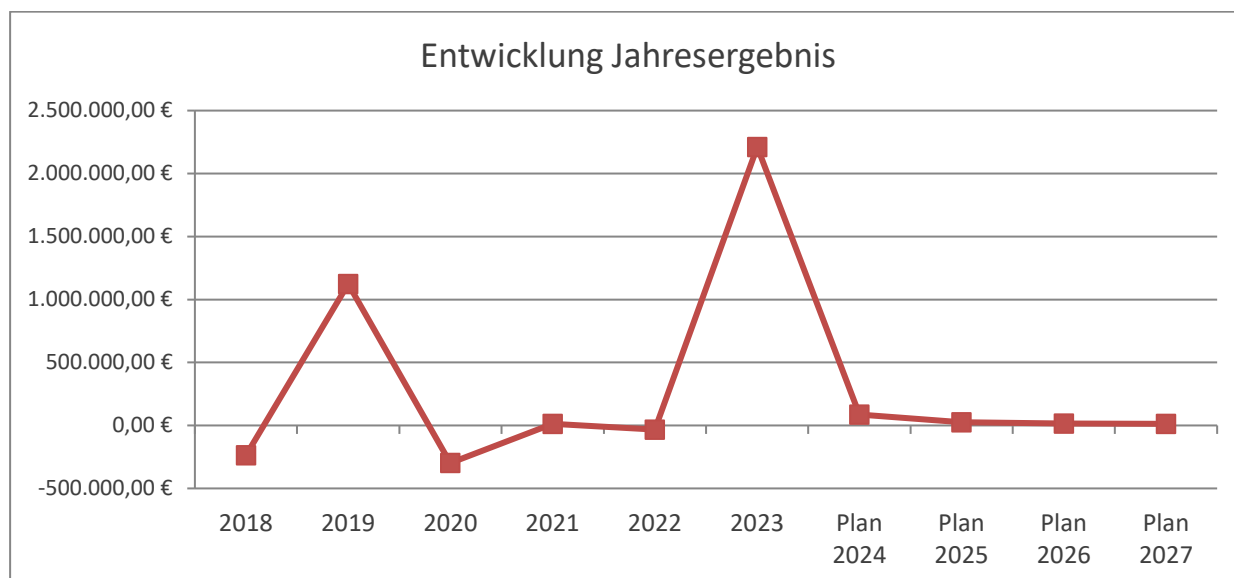
Im Februar 2022 startete Russland einen Angriffskrieg gegen die Ukraine. Dies hatte zusätzliche Auswirkungen auf die bereits durch die Corona-Pandemie geschwächte Wirtschaft. Der für 2022 und 2023 erhoffte wirtschaftliche Aufschwung blieb aus. Durch Sanktionen gegen Russland stiegen insbesondere die Kosten für Energieträger. Die Lieferung von Öl und Gas sind weiterhin unsicher. Die Inflationsrate betrug 2023 durchschnittlich 5,9%; etwas geringer als im Vorjahr (6,9 %).

Gleichzeitig verließen zahlreiche Ukrainer ihre Heimat um in Deutschland Asyl zu erhalten. Dies belastete die Sozialsysteme zusätzlich.

Zum Ende des Jahres waren die kriegerischen Handlungen noch nicht beendet. Aktuell ist nicht absehbar, in wie weit die Unsicherheiten auf den globalen Märkten, die Teuerungsrate und Mehrbelastung in den Sozialsystemen die deutsche Wirtschaft weiter schwächen wird und welche Auswirkungen sich auf die kommunalen Haushalte ergeben werden.

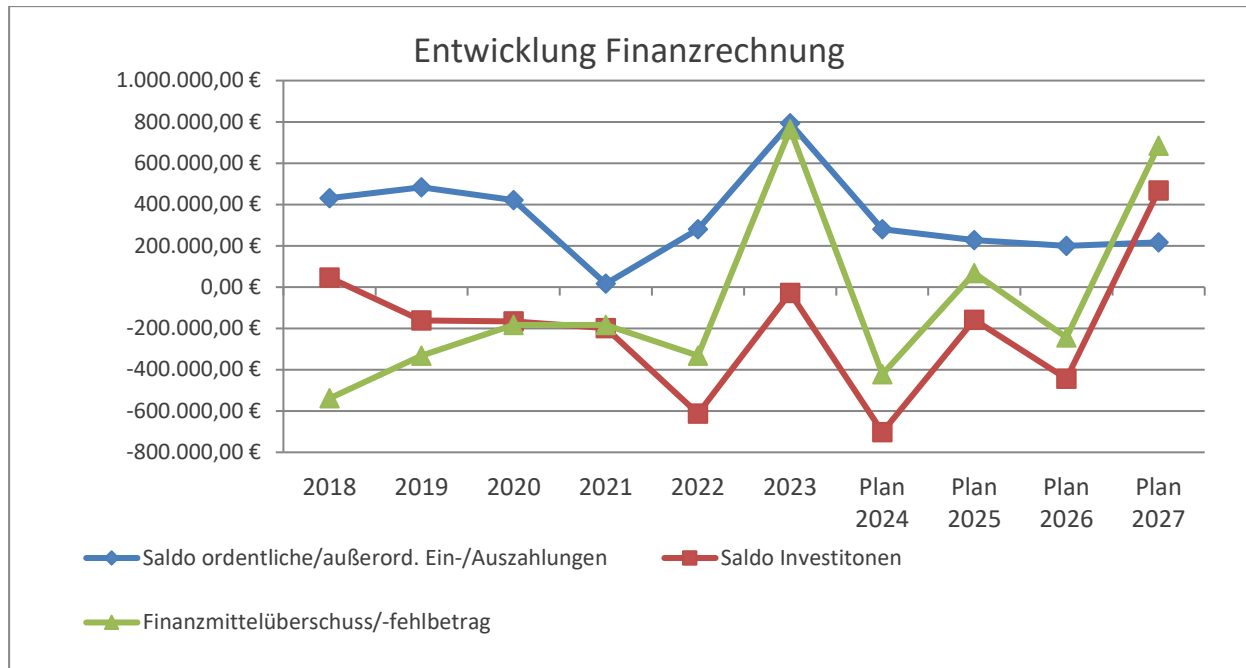
**F.6. Entwicklung Jahresergebnis und Finanzrechnung**

Auf Grundlage der Haushalts- und Finanzplanung der Ortsgemeinde können Prognosen über die voraussichtliche Entwicklung der Jahresergebnisse und der Finanzrechnung erstellt werden.





Die Haushaltsplanung 2024 sieht im kommenden Jahr leicht positive Ergebnisse im Ergebnishaushalt vor. Diese werden das Eigenkapital der Ortsgemeinde voraussichtlich stabilisieren können. Mit der Reformierung des kommunalen Finanzausgleiches zum 01.01.2023 wurden die Aufsichtsbehörden dahingehend sensibilisiert, mehr auf das Gebot des Haushaltsausgleich zu achten. Unausgeglichene Haushalte – insbesondere in der Finanzrechnung – werden künftig mit strengen aufsichtsbehördlichen Vorbehalten versehen.



Im Finanzhaushalt ist in der Haushaltsplanung 2024 für die kommenden Jahre mit positiven Zahlen im ordentlichen Haushalt zu rechnen. Im Bereich der Investitionen sind in den nächsten Jahren voraussichtlich neue Investitionskredite aufzunehmen.

Trotz des guten Jahresergebnisses im laufenden Jahr sollte die Ortsgemeinde in ihren Bemühungen den Haushalt auszugleichen nicht nachlassen.



Anhang



---

## Inhaltsverzeichnis

<b>A. Rechtsgrundlagen .....</b>	<b>55</b>
<b>B. Gliederung des Jahresabschluss.....</b>	<b>55</b>
<b>C. Angewandte Bilanzierungs- und Bewertungsmethoden.....</b>	<b>55</b>
<b>D. Angaben zu einzelnen Posten der Bilanz.....</b>	<b>56</b>
<b>E. Erläuterungen zu den Posten der Ergebnisrechnung .....</b>	<b>57</b>
<b>F. Erläuterungen zu den Posten der Finanzrechnung .....</b>	<b>57</b>
<b>G. Angaben zu den Teilhaushalten .....</b>	<b>57</b>
<b>H. Sonstige Angaben .....</b>	<b>57</b>
H.1.    Einschränkungen von Grundbesitzrechten .....	57
H.2    Haftungsverhältnisse aus der Bestellung von Sicherheiten für fremde Verbindlichkeiten .....	57
H.2    Beteiligungen und Sondervermögen.....	57
H.3    Noch nicht vollständig erhobene Entgelte und Abgaben aus fertiggestellten Erschließungs- und Ausbaumaßnahmen .....	58
H.4    Vermögensgegenstände des Anlagevermögens, für die Rückstellungen für unterlassene Instandhaltung gebildet wurden .....	58
H.5    Subsidiärhaftung aus der Zusatzversorgung der Arbeitnehmerinnen und Arbeitnehmer.....	58
H.6    Personalbestand.....	58
H.7    Verpflichtungen aus Leasinggeschäften u.ä. ....	58
H.8    Mitglieder des Ortsgemeinderates.....	58

---



## **A. Rechtsgrundlagen**

Die Ortsgemeinde Niederfischbach hat zum 01.01.2007 ihr Rechnungswesen gemäß § 1 des Landesgesetzes zur Einführung der Kommunalen Doppik (KomDoppikLG) Artikel 8 auf das System der doppelten Buchführung umgestellt.

Der Anhang zum Jahresabschluss zum 31.12.2023 der Ortsgemeinde Niederfischbach wurde unter Beachtung des § 108 Abs. 2 Nr. 5 Gemeindeordnung (GemO) und der §§ 33 Abs. 1, Nr. 5; 35 Abs. 2 und Abs. 6; 40 Abs. 2; 43 und § 48 Gemeindehaushaltsverordnung (GemHVO) erstellt.

## **B. Gliederung des Jahresabschluss**

Die Gliederungsvorschriften des § 43 GemHVO fanden uneingeschränkt Beachtung.

## **C. Angewandte Bilanzierungs- und Bewertungsmethoden**

Die Erfassung und Bewertung der Vermögensgegenstände erfolgten nach den Grundsätzen der ordnungsmäßigen Buchführung (GoB) und der gesetzlichen Vorgaben.

Die Bilanzierung von Wirtschaftsgütern, die im Haushaltsjahr 2023 erworben wurden, erfolgte in Höhe der Anschaffungskosten zuzüglich der Anschaffungsnebenkosten gem. § 34 GemHVO. Anschaffungskostenminderungen wurden von den Anschaffungskosten abgesetzt.

Mit der Novellierung der GemHVO wurden u.a. auch die Regelungen für abnutzbare bewegliche Vermögensgegenstände des Sachanlagevermögens geändert. So wurde der Gemeinde ein zusätzliches Wahlrecht im § 35 Abs. 3 GemHVO gegeben, wie sie mit abnutzbaren beweglichen Vermögensgegenständen des Sachanlagevermögens umgehen möchte deren Anschaffungs- oder Herstellungskosten 1.000,00 EUR ohne Umsatzsteuer nicht überschreiten. So kann die Gemeinde festlegen, ob sie diese Vermögensgegenstände unverändert entsprechend ihrer Nutzungsdauer<sup>1</sup> abschreibt, sie in einem Sammelposten über 5 Jahre abschreibt, sie im laufenden Haushaltsjahr abschreibt oder direkt als Aufwand verbucht.

Für die Ortsgemeinde Niederfischbach werden abnutzbare bewegliche Vermögensgegenstände des Sachanlagevermögens, deren Anschaffungs- und Herstellungskosten 1.000,00 EUR (netto) nicht übersteigen direkt im Aufwand verbucht.

Erworbene Vermögensgegenstände, deren Anschaffungs- oder Herstellungskosten 1.000,00 EUR (netto) übersteigen, werden einzeln bilanziert und entsprechend ihrer Nutzungsdauer abgeschrieben.

Die einzelnen Vermögensgegenstände wurden zum Bilanzstichtag durch eine Buch-/Beleginventur erfasst. Die Veränderungen der einzelnen Bilanzposten basieren überwiegend auf der planmäßigen Abschreibung der einzelnen Wirtschaftsgüter.

Von der landeseinheitlich vorgegebenen wirtschaftlichen Nutzungsdauer, die in der vom Innenministerium des Landes Rheinland-Pfalz bekannt gegebenen Abschreibungstabelle festgeschrieben ist, sowie dem Abschreibungsverfahren (lineare Abschreibung) wurde nicht abgewichen.

Für Zu- und Abgänge wurden im Zugangs- bzw. Abgangsjahr die Abschreibungen zeitanteilig berechnet.

Grundstücke unterliegen keinem Werteverzehr und haben eine angenommene unbegrenzte Nutzungsdauer. Sie werden daher nicht abgeschrieben, sondern mit den ursprünglichen Anschaffungs- oder Herstellungskosten weitergeführt.

Die Sonderposten zum Anlagevermögen wurden mit den jeweiligen Zuführungsbeträgen angesetzt, die Auflösung erfolgt ertragswirksam entsprechend der Abschreibung der bezuschussten Vermögensgegenstände.

Die Entwicklung des Anlagevermögens ist der Anlagenübersicht zu entnehmen, die dem Jahresabschluss beigefügt ist.

---

<sup>1</sup> Gemäß Abschreibungstabelle nach VV-Afa



## D. Angaben zu einzelnen Posten der Bilanz

### Aktiva

	<b>31.12.2022</b>	<b>31.12.2023</b>
Immaterielle Vermögensgegenstände	1.332.818,51 €	797.618,43 €
Sachanlagen	27.248.886,32 €	29.374.603,30 €
<i>davon:</i>		
<i>bebaute Grundstücke u. grundstücksgleiche Rechte</i>	6.616.384,26 €	6.530.505,84 €
<i>Infrastrukturvermögen</i>	14.479.389,39 €	15.732.779,64 €
<i>Anlagen im Bau</i>	1.817.631,26 €	1.964.034,58 €
Finanzanlagen	53.794,64 €	53.791,00 €
<b>Summe Anlagevermögen</b>	<b>28.635.499,47 €</b>	<b>30.226.012,73 €</b>
Vorräte	7.399,49 €	4.013,10 €
Forderungen und sonstige Vermögensgegenstände	589.164,91 €	937.027,61 €
<i>davon:</i>		
<i>Forderungen ggü. der Verbandsgemeindekasse im Rahmen der Einheitskasse</i>	- €	394.393,37 €
<b>Summe Umlaufvermögen</b>	<b>596.564,40 €</b>	<b>941.040,71 €</b>
Rechnungsabgrenzungsposten	3.015,95 €	3.471,53 €
<b>Bilanzsumme Aktiva</b>	<b>29.235.079,82 €</b>	<b>31.170.524,97 €</b>

### Passiva

	<b>31.12.2022</b>	<b>31.12.2023</b>
Eigenkapital	15.169.849,75 €	17.380.817,03 €
Sonderposten	7.732.968,43 €	7.834.722,63 €
<i>davon:</i>		
<i>Sonderposten für das Anlagevermögen</i>	7.172.282,29 €	7.650.364,95 €
Rückstellungen	216.277,95 €	249.822,69 €
Verbindlichkeiten	6.115.197,69 €	5.703.732,17 €
<i>davon:</i>		
<i>Verbindlichkeiten aus Krediten</i>	5.173.867,25 €	5.518.606,11 €
<i>Verbindlichkeiten ggü. der Verbandsgemeinde i.R.d. Einheitskasse</i>	714.736,51 €	- €
Rechnungsabgrenzungsposten	786,00 €	1.430,45 €
<b>Bilanzsumme Passiva</b>	<b>29.235.079,82 €</b>	<b>31.170.524,97 €</b>

Weitere Erläuterung sind dem Rechenschaftsbericht zu entnehmen.



## **E. Erläuterungen zu den Posten der Ergebnisrechnung**

Der Ergebnisrechnung der Ortsgemeinde Niederfischbach schließt zum 31.12.2023 mit einem Jahresüberschuss in Höhe von 2.210.967,28 EUR ab. Damit fiel das Jahresergebnis im Vergleich zum Vorjahr um 2.244.453,17 EUR besser aus.

Weitere Erläuterungen zur Ergebnisrechnung sind dem Rechenschaftsbericht zu entnehmen.

## **F. Erläuterungen zu den Posten der Finanzrechnung**

Die Finanzrechnung der Ortsgemeinde Niederfischbach weist zum 31.12.2023 einen Saldo der ordentlichen und außerordentlichen Ein- und Auszahlungen in Höhe von 793.210,72 EUR aus. Dies stellt eine Verbesserung gegenüber dem Vorjahr in Höhe von 512.432,40 EUR dar. Der Saldo der Ein- und Auszahlungen aus Investitionstätigkeit beträgt -28.734,61 EUR. Der Saldo verbessert sich gegenüber dem Vorjahr um 583.584,76 EUR. Die Finanzrechnung verzeichnet einen Finanzmittelüberschuss von 764.476,11 EUR zum 31.12.2023.

Weitere Erläuterungen zur Finanzrechnung sind dem Rechenschaftsbericht zu entnehmen.

## **G. Angaben zu den Teilhaushalten**

Weitere Erläuterungen zu den Teilhaushalten sind dem Rechenschaftsbericht zu entnehmen.

## **H. Sonstige Angaben**

### **H.1. Einschränkungen von Grundbesitzrechten**

Die Ortsgemeinde Niederfischbach hat mit der Westerwald Netz GmbH und der EAM Netz GmbH mit Sitz in Dillenburg Konzessionsverträge für die Nutzung öffentlicher Straßen, Wege und Plätze zur Verlegung von Versorgungsleitungen abgeschlossen.

### **H.2 Haftungsverhältnisse aus der Bestellung von Sicherheiten für fremde Verbindlichkeiten**

Die Ortsgemeinde hat zwei Darlehen des SV Adler 09 e.V. für die Sanierung des Sportplatzes in Höhe von 65.000,00 EUR mit einer Bürgschaft gesichert. Gleichzeitig gewährt die Ortsgemeinde dem Verein jährlich eine Zuwendung in Höhe der jeweiligen Zins- und Tilgungsleistung. Die Darlehensverträge sind im Juli 2023 ausgelaufen.

Des Weiteren sichert die Ortsgemeinde ein Darlehen des Tierpark Niederfischbach e.V. (Parkausbau) mit einer Bürgschaft in Höhe von 100.000,00 EUR ab. Das Darlehen ist im Dezember 2023 ausgelaufen.

### **H.2 Beteiligungen und Sondervermögen**

An der KEAM Kommunale Energie aus der Mitte GmbH ist die Ortsgemeinde mit Geschäftsanteilen in Wert von 750,00 EUR (0,25 % des Stammkapitals) beteiligt.

Weiterhin hält die Ortsgemeinde Niederfischbach zwei Haubergsanteile zu 13.813,00 EUR und 18.978,00 EUR.

Außerdem ist die Ortsgemeinde Niederfischbach mit 250,00 EUR an der örtlichen Genossenschaftsbank beteiligt.

Die Infrastrukturservice gAÖR wurde 2020 gegründet. An der Gründung hat sich Niederfischbach mit 20.000 EUR beteiligt.



**H.3 Noch nicht vollständig erhobene Entgelte und Abgaben aus fertiggestellten Erschließungs- und Ausbaumaßnahmen**

Bei den folgenden fertiggestellten Maßnahmen wurden die Entgelte und Abgaben noch nicht vollständig erhoben:

- Ausbau „Ausbau „Konrad-Adenauer Straße“ K 93

**H.4 Vermögensgegenstände des Anlagevermögens, für die Rückstellungen für unterlassene Instandhaltung gebildet wurden**

Für die folgenden Vermögensgegenstände wurden Rückstellungen für unterlassene Instandhaltung gebildet:

- Gebäude der Kindertagesstätte „Sonnenschein“: 15.000,00 €

**H.5 Subsidiärhaftung aus der Zusatzversorgung der Arbeitnehmerinnen und Arbeitnehmer**

Übersicht der Umlage- und Sanierungsgeldzahlungen an die Rheinische Zusatzversorgungskasse in Köln für das Jahr 2023:

Arbeitgeber	Anzahl der Versicherten	Zusatz- versorgungs- pflichtiges Entgelt	Umlage 4,25 %	Sanierungs- geld 3,5 %	zusätzliche Umlage	Gesamt
Ortsgemeinde Niederrhein	41	991.542,39 €	42.140,44 €	34.703,98 €	0,00 €	<b>76.844,42 €</b>

**H.6 Personalbestand**

Im Haushaltsjahr 2023 waren bei der Ortsgemeinde Niederrhein durchschnittlich 38 Personen beschäftigt.

**H.7 Verpflichtungen aus Leasinggeschäften u.ä.**

Im Jahr 2023 bestanden folgende Leasingverträge:

Partner	Zeitraum	Leasingrate	Zweck
VG Kirchen			Print-Output/ Drucker

**H.8 Mitglieder des Ortsgemeinderates**

Dem Ortsgemeinderat gehörten im Haushaltsjahr 2023 folgende Mitglieder an:

Name	Funktion	Fraktion	Bemerkungen
Schuh, Dominik	Ortsbürgermeister	CDU	
Stinner, Georg	1. Beigeordneter	CDU	
Otterbach, Matthias	Beigeordneter	CDU	
Becker, Bernd	Beigeordneter	SPD	
Braas, Gerd	Ratsmitglied	CDU	
Dietzel, Kai	Ratsmitglied	SPD	
Fischbach, Andreas	Ratsmitglied	SPD	
Hammer, Frank	Ratsmitglied	CDU	
Hensel, Burkhard	Ratsmitglied	CDU	



Hensel, Fabian	Ratsmitglied	CDU	
Hombach, Karl-Heinz	Ratsmitglied	SPD	
Imhäuser, Werner	Ratsmitglied	CDU	
Jendrock, Florian	Ratsmitglied	CDU	
Jung, Burkhard	Ratsmitglied	SPD	
Keßler, Tom	Ratsmitglied	SPD	
Kühn, Thomas	Ratsmitglied	CDU	
Leitner, Ursula	Ratsmitglied	SPD	
Mettbach, Thomas	Ratsmitglied	SPD	
Mockenhaupt, Jonas	Ratsmitglied	CDU	
Pfeil, Andreas	Ratsmitglied	SPD	
Schramm, Felix	Ratsmitglied	SPD	
Walkenbach, Markus	Ratsmitglied	CDU	
Wäschenbach, Marita	Ratsmitglied	CDU	
Weyel, Valentin	Ratsmitglied	CDU	



Übersichten zum  
Jahresabschluss

## Ortsgemeinde Niederfischbach



### Anlagenübersicht 2023

Posten	Art (gem. § 47 Abs. 4 Nr. 1 GemHVO)	Anschaffungs- und Herstellungskosten				Abschreibungen, Wertberichtigungen						Restbuchwerte		Wert- minderung durch unter- lassene Instand- haltung, Altlasten, Sonstiges	Kennzahlen		
		Stand zum 31.12. Haushalts- vorjahr	Zugänge	Abgänge	Umbuch-ungen	Stand zum 31.12. Haushaltsjahr	aufge-laufene Abschreib-ungen zum 31.12. Haushalts- vorjahr	Zuschreib-ungen im Haushalts- jahr	Abschreib-ungen im Haushalts- jahr	Um-buchungen im Haushalts- jahr	aufgelaufene Abschreibung auf Abgänge	Abschreib-ungen zum 31.12. Haushaltsjahr	Rest-buchwert zum 31.12. Haushaltsjahr		Rest-buchwert zum 31.12. Haushalts- vorjahr	Durch- schnitt- licher Abschrei- bungssatz	Durch- schnitt- licher Restbuch- wert
in €																in v.H.	
<b>1.1</b>	<b>Immaterielle Vermögensgegenstände</b>	<b>3.536.345,98</b>	<b>54.776,22</b>	<b>- 11.742,87</b>	<b>-1.028.231,72</b>	<b>2.551.147,61</b>	<b>- 1.847.023,69</b>		<b>89.574,43</b>	<b>122.102,55</b>	<b>3.920,08</b>	<b>- 1.753.529,18</b>	<b>797.618,43</b>	<b>1.689.322,29</b>	<b>- 10.808,76</b>	<b>149,68</b>	<b>150,32</b>
1.1.1	Gewerbliche Schutzrechte und ähnliche Rechte und Werte sowie Liz. an s. R.u.W.	30.380,19				30.380,19	- 21.705,93		- 1.317,31			- 23.023,24	7.356,95	8.674,26		75,78	24,22
1.1.2	Geleistete Zuwendungen	119.226,59	47.391,80			166.618,39			-694,62			-694,62	165.923,77	119.226,59		0,42	99,58
1.1.3	Gezahlte Investitionszuschüsse	3.386.739,20	7.384,42	- 11.742,87	-1.028.231,72	2.354.149,03	- 1.825.317,76		91.586,36	122.102,55	3.920,08	- 1.729.811,32	624.337,71	1.561.421,44		73,48	26,52
1.1.4	Geschäfts- oder Firmenwert																
1.1.5	Anzahlungen auf immaterielle Vermögensgegenstände																
<b>1.2</b>	<b>Sachanlagen</b>	<b>43.771.257,87</b>	<b>2.120.151,10</b>	<b>- 712.280,14</b>	<b>1.028.231,72</b>	<b>46.207.360,55</b>	<b>- 16.522.371,55</b>		<b>- 734.825,59</b>	<b>-122.102,55</b>	<b>424.439,89</b>	<b>- 16.832.757,25</b>	<b>29.374.603,30</b>	<b>27.248.886,32</b>	<b>- 10.808,76</b>	<b>325,24</b>	<b>574,76</b>
1.2.1	Wald, Forsten	371.901,38				371.901,38	- 4,56					- 4,56	371.896,82	371.896,82			100,00
1.2.2	sonstige unbebaute Grundstücke und grundstücksgleiche Rechte	4.086.069,08	615,89	- 1.006,56	5.002,71	4.090.681,12	- 590.982,49		- 42.312,67	-1.615,14		- 633.295,16	3.457.385,96	3.495.086,59		15,48	84,52
1.2.3	Bebaute Grundstücke und grundstücksgleiche Rechte	11.010.853,66	187.925,25	- 515.760,97	- 5.002,71	10.678.015,23	- 4.394.469,40		- 177.479,88	1.615,14	424.439,89	- 4.147.509,39	6.530.505,84	6.616.384,26	- 372,50	38,84	61,16
1.2.4	Infrastrukturvermögen	25.678.660,66	1.588.490,60	- 22.182,77	3.960,53	27.248.929,02	- 11.199.271,27		- 316.878,11			- 11.516.149,38	15.732.779,64	14.479.389,39	- 10.116,96	42,26	57,74
1.2.5	Bauten auf fremdem Grund und Boden		2,00		1.028.231,72	1.028.233,72			-136.362,55	-122.102,55		-136.362,55	891.871,17			13,26	86,74
1.2.6	Kunstgegenstände, Denkmäler	5.855,00				5.855,00	- 5.684,20		- 164,80			- 5.849,00	6,00	170,80		99,90	0,10
1.2.7	Maschinen, technische Anlagen, Fahrzeuge	567.831,01	17.105,67			584.936,68	- 155.986,63		- 48.529,38			- 204.516,01	380.420,67	411.844,38		34,96	65,04
1.2.8	Betriebs- und Geschäftsausstattung	232.455,82	2.318,00			234.773,82	- 175.973,00		- 13.098,20			- 189.071,20	45.702,62	56.482,82	- 319,30	80,53	19,47
1.2.9	Pflanzen und Tiere																
1.2.10	Geleistete Anzahlung, Anlagen im Bau	1.817.631,26	323.693,69	-173.329,84	- 3.960,53	1.964.034,58							1.964.034,58	1.817.631,26			100,00
<b>1.3</b>	<b>Finanzanlagen</b>	<b>53.794,64</b>		<b>-3,64</b>		<b>53.791,00</b>							<b>53.791,00</b>	<b>53.794,64</b>			<b>100,00</b>
1.3.1	Anteile an verbundenen Unternehmen																
1.3.2	Ausleihungen an verbundene Unternehmen																
1.3.3	Beteiligungen	53.794,64		-3,64		53.791,00							53.791,00	53.794,64			100,00
1.3.4	Ausleihungen an Unternehmen, mit denen ein Beteiligungsverhältnis besteht																
1.3.5	Sondervermögen, Zweckverbände, Anst. d. öff. R., rechtsf. Stift.																
1.3.6	Ausleihungen an Sondervermögen, Zweckverbände, Anst. d. öff. R., rechtsf. Stift.																
1.3.7	Sonstige Wertpapiere des Anlagevermögens																
1.3.8	Sonstige Ausleihungen																
	<b>Anlagevermögen</b>	<b>47.361.398,49</b>	<b>2.174.927,32</b>	<b>- 724.026,65</b>	<b>0,00</b>	<b>48.812.299,16</b>	<b>- 18.369.395,24</b>		<b>- 645.251,16</b>	<b>0,00</b>	<b>428.359,97</b>	<b>- 18.586.286,43</b>	<b>30.226.012,73</b>	<b>28.992.003,25</b>	<b>- 10.808,76</b>	<b>474,92</b>	<b>825,08</b>

Forderungsübersicht 2023			
Ifd. Nr	Art (gem. §47 Abs.5 Nr. 2.2 GemHVO)	Stand zum 31.12.23 (Bilanzwert)	Stand zum 31.12.22 (Bilanzwert)
		in €	
1	Forderungen und sonstige Vermögensgegenstände		
1.1	öffentlich-rechtliche Forderungen, Forderungen aus Transferleistungen	94.732,78	168.650,56
1.2	privatrechtliche Forderungen aus Lieferungen und Leistungen	8.149,35	14.411,35
1.3	Forderungen gegen verbundene Unternehmen	-	-
1.4	Forderungen gegen Unternehmen, mit denen ein Beteiligungsverhältnis besteht	-	-
1.5	Forderungen gegen Sondervermögen, Zweckverbände, Anstalten des öffentlichen Rechts, rechtsfähige kommunale Stiftungen	394,80	1.738,88
1.6	Forderungen gegen den sonstigen öffentlichen Bereich	820.723,94	389.360,62
1.7	sonstige Vermögensgegenstände	13.026,74	15.003,50

### Verbindlichkeitenübersicht

lfd. Nr.	Art (gem. § 47 Abs. 5 Nr. 4 GemHVO)	Verbindlichkeiten zum 31.12.2023 mit einer Restlaufzeit			Stand zum 31.12.2023	Stand zum 31.12.2022
		bis zu einem Jahr	von über einem bis zu fünf Jahren	von mehr als fünf Jahren		
		in €				
1	Verbindlichkeiten					
1.1	Anleihen	-	-	-	-	-
1.2	Verbindlichkeiten aus Kreditaufnahmen	345.642,56	-	5.172.963,55	5.518.606,11	5.173.867,25
	davon:					
1.2.1	Verbindlichkeiten aus Kreditaufnahmen für Investitionskredite	345.642,56	-	5.172.963,55	5.518.606,11	5.173.867,25
1.2.2	Verbindlichkeiten aus Kreditaufnahmen zur Liquiditätssicherung	-	-	-	-	-
1.3	Verbindlichkeiten aus Vorgängen, die Kreditaufnahmen wirtschaftlich gleich kommen	-	-	-	-	-
1.4	Erhaltene Anzahlungen auf Bestellungen	-	-	-	-	-
1.5	Verbindlichkeiten aus Lieferung und Leistung	112.794,71	-	-	112.794,71	129.292,35
1.6	Verbindlichkeiten aus Transferleistungen	5.305,27	-	-	5.305,27	5.305,27
1.7	Verbindlichkeiten gegenüber verbundenen Unternehmen	-	-	-	-	-
1.8	Verbindlichkeiten gegenüber Unternehmen, mit denen ein Beteiligungsverhältnis besteht	-	-	-	-	-
1.9	Verbindlichkeiten gegenüber Sondervermögen, Zweckverbänden, Anstalten des öffentlichen Rechts, rechtsfähige kommunale Stiftungen	1.957,59	-	-	1.957,59	16.423,23
1.10	Verbindlichkeiten gegenüber dem sonstigen öffentlichen Bereich	22.809,71	-	-	22.809,71	747.993,74
1.11	Sonstige Verbindlichkeiten	42.258,78	-	-	42.258,78	42.315,85
<b>Summe</b>		<b>530.768,62</b>	<b>-</b>	<b>5.172.963,55</b>	<b>5.703.732,17</b>	<b>6.115.197,69</b>

**Übersicht über die über das Ende des Haushaltsjahres hinaus geltenden  
Haushaltsermächtigungen**

lfd. Nr.	Konto/ Bezeichnung	Ansatz des Haushaltsjahres	Übertragung auf das Haus- haltsfolgejahr
		in €	
<b>1.</b>	<b>Aufwandermächtigungen</b>		
	Teilhaushalt 1	151.103,00	0,00
	Teilhaushalt 2	1.698.231,00	0,00
	Teilhaushalt 3	693.050,00	0,00
	Teilhaushalt 4	925.950,00	0,00
	Teilhaushalt 5	3.373.620,00	0,00
<b>2.</b>	<b>Auszahlungsermächtigungen</b>		
<b>2.1</b>	<b>ordentliche und außerordentlichen Auszahlungen</b>		
	Teilhaushalt 1	151.000,00	0,00
	Teilhaushalt 2	1.653.020,00	0,00
	Teilhaushalt 3	334.300,00	0,00
	Teilhaushalt 4	683.760,00	0,00
	Teilhaushalt 5	3.373.620,00	0,00
<b>2.2</b>	<b>Auszahlungen aus Investitionstätigkeit</b>		
	Teilhaushalt 1	3.000,00	0,00
	Teilhaushalt 2	27.400,00	0,00
	Teilhaushalt 3	1.501.000,00	488.780,75
	Teilhaushalt 4	930.270,00	157.274,75
	Teilhaushalt 5	0,00	0,00
<b>2.3</b>	<b>Auszahlungen aus Finanzierungstätigkeit</b>		
	Teilhaushalt 1	0,00	0,00
	Teilhaushalt 2	0,00	0,00
	Teilhaushalt 3	0,00	0,00
	Teilhaushalt 4	0,00	0,00
	Teilhaushalt 5	283.500,00	0,00
<b>3.</b>	<b>Ermächtigungen für die Aufnahme von Investitionskrediten</b>	877.120,00	12.398,00
<b>4.</b>	<b>Aus Verpflichtungsermächtigungen voraussichtlich fällig werdende Auszahlungen</b>	0,00	0,00



# Teilrechnungen

## Doppischer Budgetplan 2023 Rechnung

Teilhaushalt	1	Innere Verwaltung der OG	verantwortlich: Ortsbürgermeister Schuh						
<b>Teilergebnisplan</b>			Ergebnis des Haushaltsvorjahr	Übertragung aus Vorjahr	Ansatz des Haushaltsjahr	Ergebnis des Haushaltsjahr	Abweichung im Haushaltsjahr	Übertragung ins Folgejahr	Veränderung ggü. Vorjahr
E4 + Öffentlich-rechtliche Leistungsentgelte			180,00	0,00	0	165,00	165,00	0,00	-15,00
E6 + Kostenerstattungen und Kostenumlagen			4.873,67	0,00	6.000	6.064,26	64,26	0,00	1.190,59
E7 + Sonstige laufende Erträge			2.301,00	0,00	0	0,00	0,00	0,00	-2.301,00
<b>E8 Summe der laufenden Erträge aus Verwaltungstätigkeit</b>			<b>7.354,67</b>	<b>0,00</b>	<b>6.000</b>	<b>6.229,26</b>	<b>229,26</b>	<b>0,00</b>	<b>-1.125,41</b>
E9 - Personal- und Versorgungsaufwendungen			46.003,95	0,00	67.250	51.080,96	-16.169,04	0,00	5.077,01
E10 - Aufwendungen für Sach- und Dienstleistungen			52.626,02	0,00	55.550	52.217,16	-3.332,84	0,00	-408,86
E11 - Abschreibungen			129,31	0,00	103	102,14	-0,86	0,00	-27,17
E14 - Sonstige laufende Aufwendungen			25.598,80	0,00	28.200	26.122,03	-2.077,97	0,00	523,23
<b>E15 Summe der laufenden Aufwendungen aus Verwaltungstätigkeit</b>			<b>124.358,08</b>	<b>0,00</b>	<b>151.103</b>	<b>129.522,29</b>	<b>-21.580,71</b>	<b>0,00</b>	<b>5.164,21</b>
<b>E16 Laufendes Ergebnis aus Verwaltungstätigkeit</b>			<b>-117.003,41</b>	<b>0,00</b>	<b>-145.103</b>	<b>-123.293,03</b>	<b>21.809,97</b>	<b>0,00</b>	<b>-6.289,62</b>
<b>E20 Ordentliches Ergebnis</b>			<b>-117.003,41</b>	<b>0,00</b>	<b>-145.103</b>	<b>-123.293,03</b>	<b>21.809,97</b>	<b>0,00</b>	<b>-6.289,62</b>
<b>E23 Jahresergebnis (Jahresüberschuss / Jahresfehlbetrag) des Teilhaushalts</b>			<b>-117.003,41</b>	<b>0,00</b>	<b>-145.103</b>	<b>-123.293,03</b>	<b>21.809,97</b>	<b>0,00</b>	<b>-6.289,62</b>
<b>Teilfinanzplan</b>			Ergebnis des Haushaltsvorjahr	Übertragung aus Vorjahr	Ansatz des Haushaltsjahr	Ergebnis des Haushaltsjahr	Abweichung im Haushaltsjahr	Übertragung ins Folgejahr	Veränderung ggü. Vorjahr
F23 Saldo der ordentlichen und außerordentlichen Ein- und Auszahlungen			-120.495,11	0,00	-145.000	-138.070,73	6.929,27	0,00	-17.575,62
F29 - Auszahlungen für Sachanlagen			0,00	0,00	3.000	0,00	-3.000,00	0,00	0,00
<b>F32 Summe der Auszahlungen aus Investitionstätigkeit</b>			<b>0,00</b>	<b>0,00</b>	<b>3.000</b>	<b>0,00</b>	<b>-3.000,00</b>	<b>0,00</b>	<b>0,00</b>
<b>F33 Saldo der Ein- und Auszahlungen aus Investitionstätigkeit</b>			<b>0,00</b>	<b>0,00</b>	<b>-3.000</b>	<b>0,00</b>	<b>3.000,00</b>	<b>0,00</b>	<b>0,00</b>
<b>F34 Finanzmittelüberschuss /-fehlbetrag</b>			<b>-120.495,11</b>	<b>0,00</b>	<b>-148.000</b>	<b>-138.070,73</b>	<b>9.929,27</b>	<b>0,00</b>	<b>-17.575,62</b>
<b>Investitionen</b>					Planansatz	VE	Genehmigte ÜPL/APL	Aktueller Istbetrag	Plan/Ist Abweichung
1 Allgemeine Anschaffungen									
<b>F27 Summe der Einzahlungen aus Investitionstätigkeit</b>				<b>0</b>	<b>0</b>	<b>0</b>	<b>0</b>	<b>0,00</b>	<b>0,00</b>
F29 - Auszahlungen für Sachanlagen				0	3.000	0	0	0,00	-3.000,00
<b>F32 Summe der Auszahlungen aus Investitionstätigkeit</b>				<b>0</b>	<b>3.000</b>	<b>0</b>	<b>0</b>	<b>0,00</b>	<b>-3.000,00</b>
<b>F33 Saldo der Ein- und Auszahlungen aus Investitionstätigkeit</b>				<b>0</b>	<b>-3.000</b>	<b>0</b>	<b>0</b>	<b>0,00</b>	<b>3.000,00</b>

## Doppischer Budgetplan 2023 Rechnung

Teilhaushalt	2	Schulen, Soziales, Kultur und Sport			verantwortlich: Herr Dützer			
<u>Teilergebnisplan</u>		Ergebnis des Haushaltsvorjahr	Übertragung aus Vorjahr	Ansatz des Haushaltsjahr	Ergebnis des Haushaltsjahr	Abweichung im Haushaltsjahr	Übertragung ins Folgejahr	Veränderung ggü. Vorjahr
E2 + Zuwendungen, allgemeine Umlagen und sonstige Transfererträge		866.999,65	0,00	1.033.196	933.292,33	-99.903,67	0,00	66.292,68
E4 + Öffentlich-rechtliche Leistungsentgelte		19.353,00	0,00	20.000	25.355,80	5.355,80	0,00	6.002,80
E5 + Privatrechtliche Leistungsentgelte		29.952,28	0,00	32.000	31.711,78	-288,22	0,00	1.759,50
E6 + Kostenerstattungen und Kostenumlagen		123.254,39	0,00	48.800	42.607,89	-6.192,11	0,00	-80.646,50
E7 + Sonstige laufende Erträge		32.896,35	0,00	16.500	46.051,87	29.551,87	0,00	13.155,52
<b>E8 Summe der laufenden Erträge aus Verwaltungstätigkeit</b>		<b>1.072.455,67</b>	<b>0,00</b>	<b>1.150.496</b>	<b>1.079.019,67</b>	<b>-71.476,33</b>	<b>0,00</b>	<b>6.564,00</b>
E9 - Personal- und Versorgungsaufwendungen		979.855,63	0,00	1.046.600	1.010.966,29	-35.633,71	0,00	31.110,66
E10 - Aufwendungen für Sach- und Dienstleistungen		88.707,35	0,00	110.100	100.082,40	-10.017,60	0,00	11.375,05
E11 - Abschreibungen		30.597,79	0,00	28.711	28.875,80	164,80	0,00	-1.721,99
E12 - Zuwendungen, Umlagen und sonstige Transferaufwendungen		342.847,87	0,00	482.700	435.930,04	-46.769,96	0,00	93.082,17
E14 - Sonstige laufende Aufwendungen		34.250,62	0,00	30.120	36.124,22	6.004,22	0,00	1.873,60
<b>E15 Summe der laufenden Aufwendungen aus Verwaltungstätigkeit</b>		<b>1.476.259,26</b>	<b>0,00</b>	<b>1.698.231</b>	<b>1.611.978,75</b>	<b>-86.252,25</b>	<b>0,00</b>	<b>135.719,49</b>
<b>E16 Laufendes Ergebnis aus Verwaltungstätigkeit</b>		<b>-403.803,59</b>	<b>0,00</b>	<b>-547.735</b>	<b>-532.959,08</b>	<b>14.775,92</b>	<b>0,00</b>	<b>-129.155,49</b>
<b>E20 Ordentliches Ergebnis</b>		<b>-403.803,59</b>	<b>0,00</b>	<b>-547.735</b>	<b>-532.959,08</b>	<b>14.775,92</b>	<b>0,00</b>	<b>-129.155,49</b>
E22 Saldo aus internen Leistungsbeziehungen		0,00	0,00	-79.100	0,00	79.100,00	0,00	0,00
<b>E23 Jahresergebnis (Jahresüberschuss / Jahresfehlbetrag) des Teilhaushalts</b>		<b>-403.803,59</b>	<b>0,00</b>	<b>-626.835</b>	<b>-532.959,08</b>	<b>93.875,92</b>	<b>0,00</b>	<b>-129.155,49</b>
<u>Teilfinanzplan</u>		Ergebnis des Haushaltsvorjahr	Übertragung aus Vorjahr	Ansatz des Haushaltsjahr	Ergebnis des Haushaltsjahr	Abweichung im Haushaltsjahr	Übertragung ins Folgejahr	Veränderung ggü. Vorjahr
F23 Saldo der ordentlichen und außerordentlichen Ein- und Auszahlungen		-505.156,27	0,00	-531.220	-541.140,19	-9.920,19	0,00	-35.983,92
F28 - Auszahlungen für immaterielle Vermögensgegenstände		0,00	0,00	22.400	2.784,60	-19.615,40	0,00	2.784,60
F29 - Auszahlungen für Sachanlagen		2.160,00	0,00	5.000	2.318,00	-2.682,00	0,00	158,00
<b>F32 Summe der Auszahlungen aus Investitionstätigkeit</b>		<b>2.160,00</b>	<b>0,00</b>	<b>27.400</b>	<b>5.102,60</b>	<b>-22.297,40</b>	<b>0,00</b>	<b>2.942,60</b>
F33 Saldo der Ein- und Auszahlungen aus Investitionstätigkeit		-2.160,00	0,00	-27.400	-5.102,60	22.297,40	0,00	-2.942,60
<b>F34 Finanzmittelüberschuss /-fehlbetrag</b>		<b>-507.316,27</b>	<b>0,00</b>	<b>-558.620</b>	<b>-546.242,79</b>	<b>12.377,21</b>	<b>0,00</b>	<b>-38.926,52</b>
<u>Investitionen</u>				Planansatz	VE	Genehmigte ÜPL/APL	Aktueller Istbetrag	Plan/Ist Abweichung
<b>100 Förderung des Tierparks Niederfischbach</b>								
<b>F27 Summe der Einzahlungen aus Investitionstätigkeit</b>		<b>0</b>	<b>0</b>	<b>0</b>	<b>0</b>	<b>0</b>	<b>0,00</b>	<b>0,00</b>
F28 - Auszahlungen für immaterielle Vermögensgegenstände		0	0	10.000	0	0	0,00	-10.000,00
<b>F32 Summe der Auszahlungen aus Investitionstätigkeit</b>		<b>0</b>	<b>0</b>	<b>10.000</b>	<b>0</b>	<b>0</b>	<b>0,00</b>	<b>-10.000,00</b>
<b>F33 Saldo der Ein- und Auszahlungen aus Investitionstätigkeit</b>		<b>0</b>	<b>0</b>	<b>-10.000</b>	<b>0</b>	<b>0</b>	<b>0,00</b>	<b>10.000,00</b>

## Doppischer Budgetplan 2023 Rechnung

Teilhaushalt	2	Schulen, Soziales, Kultur und Sport	verantwortlich: Herr Dützer				
<u>Investitionen</u>			Planansatz	VE	Genehmigte ÜPL/APL	Aktueller Istbetrag	Plan/Ist Abweichung
1000 Zuweisung an kath. Kirchengemeinde							
<b>F27 Summe der Einzahlungen aus Investitionstätigkeit</b>	0		0	0	0	0,00	0,00
F28 - Auszahlungen für immaterielle Vermögensgegenstände	0	10.000		0	0	0,00	-10.000,00
<b>F32 Summe der Auszahlungen aus Investitionstätigkeit</b>	0	10.000		0	0	0,00	-10.000,00
<b>F33 Saldo der Ein- und Auszahlungen aus Investitionstätigkeit</b>	0	-10.000		0	0	0,00	10.000,00
1400 Investitionen des Kindergarten Niederfischbach							
<b>F27 Summe der Einzahlungen aus Investitionstätigkeit</b>	0	0		0	0	0,00	0,00
F29 - Auszahlungen für Sachanlagen	-2.318	5.000		0	0	2.318,00	-2.682,00
<b>F32 Summe der Auszahlungen aus Investitionstätigkeit</b>	-2.318	5.000		0	0	2.318,00	-2.682,00
<b>F33 Saldo der Ein- und Auszahlungen aus Investitionstätigkeit</b>	2.318	-5.000		0	0	-2.318,00	2.682,00
9000 Investitionszuwendungen sonstige Ortsvereine							
<b>F27 Summe der Einzahlungen aus Investitionstätigkeit</b>	0	0		0	0	0,00	0,00
F28 - Auszahlungen für immaterielle Vermögensgegenstände	-2.785	2.400		0	0	2.784,60	384,60
<b>F32 Summe der Auszahlungen aus Investitionstätigkeit</b>	-2.785	2.400		0	0	2.784,60	384,60
<b>F33 Saldo der Ein- und Auszahlungen aus Investitionstätigkeit</b>	2.785	-2.400		0	0	-2.784,60	-384,60
9002 erhaltene Spenden - noch nicht verwendet							
<b>F27 Summe der Einzahlungen aus Investitionstätigkeit</b>	0	0		0	0	0,00	0,00
<b>F32 Summe der Auszahlungen aus Investitionstätigkeit</b>	0	0		0	0	0,00	0,00
<b>F33 Saldo der Ein- und Auszahlungen aus Investitionstätigkeit</b>	0	0		0	0	0,00	0,00

## Doppischer Budgetplan 2023 Rechnung

Teilhaushalt		3		Gestaltung der Umwelt		verantwortlich: Herr Kraft		
<u>Teilergebnisplan</u>		Ergebnis des Haushaltsvorjahr	Übertragung aus Vorjahr	Ansatz des Haushaltsjahr	Ergebnis des Haushaltsjahr	Abweichung im Haushaltsjahr	Übertragung ins Folgejahr	Veränderung ggü. Vorjahr
E2 + Zuwendungen, allgemeine Umlagen und sonstige Transfererträge		80.784,46	0,00	80.766	81.318,12	552,12	0,00	533,66
E4 + Öffentlich-rechtliche Leistungsentgelte		97.511,37	0,00	92.057	95.342,17	3.285,17	0,00	-2.169,20
E6 + Kostenerstattungen und Kostenumlagen		1.542,06	0,00	0	2.104,98	2.104,98	0,00	562,92
E7 + Sonstige laufende Erträge		9.703,44	0,00	0	29.357,23	29.357,23	0,00	19.653,79
<b>E8 Summe der laufenden Erträge aus Verwaltungstätigkeit</b>		<b>189.541,33</b>	<b>0,00</b>	<b>172.823</b>	<b>208.122,50</b>	<b>35.299,50</b>	<b>0,00</b>	<b>18.581,17</b>
E10 - Aufwendungen für Sach- und Dienstleistungen		184.183,96	0,00	303.900	249.400,26	-54.499,74	0,00	65.216,30
E11 - Abschreibungen		366.751,95	0,00	358.750	369.509,98	10.759,98	0,00	2.758,03
E12 - Zuwendungen, Umlagen und sonstige Transferaufwendungen		76,00	0,00	0	0,00	0,00	0,00	-76,00
E14 - Sonstige laufende Aufwendungen		155.604,46	0,00	30.400	17.271,76	-13.128,24	0,00	-138.332,70
<b>E15 Summe der laufenden Aufwendungen aus Verwaltungstätigkeit</b>		<b>706.616,37</b>	<b>0,00</b>	<b>693.050</b>	<b>636.182,00</b>	<b>-56.868,00</b>	<b>0,00</b>	<b>-70.434,37</b>
<b>E16 Laufendes Ergebnis aus Verwaltungstätigkeit</b>		<b>-517.075,04</b>	<b>0,00</b>	<b>-520.227</b>	<b>-428.059,50</b>	<b>92.167,50</b>	<b>0,00</b>	<b>89.015,54</b>
E18 - Zinsaufwendungen und sonstige Finanzaufwendungen		0,00	0,00	0	320,97	320,97	0,00	320,97
<b>E19 Saldo der Zins- und sonstigen Finanzerträge und -aufwendungen</b>		<b>0,00</b>	<b>0,00</b>	<b>0</b>	<b>-320,97</b>	<b>-320,97</b>	<b>0,00</b>	<b>-320,97</b>
<b>E20 Ordentliches Ergebnis</b>		<b>-517.075,04</b>	<b>0,00</b>	<b>-520.227</b>	<b>-428.380,47</b>	<b>91.846,53</b>	<b>0,00</b>	<b>88.694,57</b>
<b>E21 Außerordentliches Ergebnis</b>		<b>0,00</b>	<b>0,00</b>	<b>0</b>	<b>1.588.490,60</b>	<b>1.588.490,60</b>	<b>0,00</b>	<b>1.588.490,60</b>
<b>E23 Jahresergebnis (Jahresüberschuss / Jahresfehlbetrag) des Teilhaushalts</b>		<b>-517.075,04</b>	<b>0,00</b>	<b>-520.227</b>	<b>1.160.110,13</b>	<b>1.680.337,13</b>	<b>0,00</b>	<b>1.677.185,17</b>
<u>Teilfinanzplan</u>		Ergebnis des Haushaltsvorjahr	Übertragung aus Vorjahr	Ansatz des Haushaltsjahr	Ergebnis des Haushaltsjahr	Abweichung im Haushaltsjahr	Übertragung ins Folgejahr	Veränderung ggü. Vorjahr
F23 Saldo der ordentlichen und außerordentlichen Ein- und Auszahlungen		-338.378,91	0,00	-334.300	-265.958,07	68.341,93	0,00	72.420,84
F24 + Einzahlungen aus Investitionszuwendungen		237.180,51	0,00	1.032.750	350.995,84	-681.754,16	0,00	113.815,33
F25 + Einzahlungen aus Beiträgen und ähnlichen Entgelten		206.567,49	0,00	207.000	0,00	-207.000,00	0,00	-206.567,49
F26 + Sonstige Investitionseinzahlungen		39.851,13	0,00	50.000	51.540,00	1.540,00	0,00	11.688,87
<b>F27 Summe der Einzahlungen aus Investitionstätigkeit</b>		<b>483.599,13</b>	<b>0,00</b>	<b>1.289.750</b>	<b>402.535,84</b>	<b>-887.214,16</b>	<b>0,00</b>	<b>-81.063,29</b>
F28 - Auszahlungen für immaterielle Vermögensgegenstände		50.372,54	0,00	286.000	79.114,58	-206.885,42	226.000,00	28.742,04
F29 - Auszahlungen für Sachanlagen		1.034.185,37	0,00	1.215.000	213.759,62	-1.001.240,38	262.780,75	-820.425,75
F31 - Sonstige Investitionsauszahlungen		0,00	0,00	0	12.641,99	12.641,99	0,00	12.641,99
<b>F32 Summe der Auszahlungen aus Investitionstätigkeit</b>		<b>1.084.557,91</b>	<b>0,00</b>	<b>1.501.000</b>	<b>305.516,19</b>	<b>-1.195.483,81</b>	<b>488.780,75</b>	<b>-779.041,72</b>
<b>F33 Saldo der Ein- und Auszahlungen aus Investitionstätigkeit</b>		<b>-600.958,78</b>	<b>0,00</b>	<b>-211.250</b>	<b>97.019,65</b>	<b>308.269,65</b>	<b>-488.780,75</b>	<b>697.978,43</b>
<b>F34 Finanzmittelüberschuss /-fehlbetrag</b>		<b>-939.337,69</b>	<b>0,00</b>	<b>-545.550</b>	<b>-168.938,42</b>	<b>376.611,58</b>	<b>-488.780,75</b>	<b>770.399,27</b>
<u>Investitionen</u>				Planansatz	VE	Genehmigte ÜPL/APL	Aktueller Istbetrag	Plan/Ist Abweichung
1 Allgemeine Anschaffungen								
<b>F27 Summe der Einzahlungen aus Investitionstätigkeit</b>			<b>0</b>	<b>0</b>	<b>0</b>	<b>0</b>	<b>0,00</b>	<b>0,00</b>

## Doppischer Budgetplan 2023 Rechnung

Teilhaushalt	3	Gestaltung der Umwelt	verantwortlich: Herr Kraft				
<u>Investitionen</u>			Planansatz	VE	Genehmigte ÜPL/APL	Aktueller Istbetrag	Plan/Ist Abweichung
F32 Summe der Auszahlungen aus Investitionstätigkeit	0		0	0	0	0,00	0,00
F33 Saldo der Ein- und Auszahlungen aus Investitionstätigkeit	0		0	0	0	0,00	0,00
100 Allgemeiner Grunderwerb (Straßenflächen)							
F26 + Sonstige Investitionseinzahlungen	51.540		50.000	0	0	51.540,00	1.540,00
F27 Summe der Einzahlungen aus Investitionstätigkeit	51.540		50.000	0	0	51.540,00	1.540,00
F29 - Auszahlungen für Sachanlagen	0		10.000	0	0	0,00	-10.000,00
F32 Summe der Auszahlungen aus Investitionstätigkeit	0		10.000	0	0	0,00	-10.000,00
F33 Saldo der Ein- und Auszahlungen aus Investitionstätigkeit	51.540		40.000	0	0	51.540,00	11.540,00
101 Herstellung von Parkflächen an der Turnhalle Rothenbergstraße							
F27 Summe der Einzahlungen aus Investitionstätigkeit	0		0	0	0	0,00	0,00
F29 - Auszahlungen für Sachanlagen	0		50.000	0	0	0,00	-50.000,00
F32 Summe der Auszahlungen aus Investitionstätigkeit	0		50.000	0	0	0,00	-50.000,00
F33 Saldo der Ein- und Auszahlungen aus Investitionstätigkeit	0		-50.000	0	0	0,00	50.000,00
200 Straßenbaumaßnahmen allgemein							
F27 Summe der Einzahlungen aus Investitionstätigkeit	0		0	0	0	0,00	0,00
F32 Summe der Auszahlungen aus Investitionstätigkeit	0		0	0	0	0,00	0,00
F33 Saldo der Ein- und Auszahlungen aus Investitionstätigkeit	0		0	0	0	0,00	0,00
227 Hoppengarten (Erschließung)							
F27 Summe der Einzahlungen aus Investitionstätigkeit	0		0	0	0	0,00	0,00
F32 Summe der Auszahlungen aus Investitionstätigkeit	0		0	0	0	0,00	0,00
F33 Saldo der Ein- und Auszahlungen aus Investitionstätigkeit	0		0	0	0	0,00	0,00
260 Planungs- und Baukosten Ortsmitte&Entstehung Bürgerpark							
F27 Summe der Einzahlungen aus Investitionstätigkeit	0		0	0	0	0,00	0,00
F32 Summe der Auszahlungen aus Investitionstätigkeit	0		0	0	0	0,00	0,00
F33 Saldo der Ein- und Auszahlungen aus Investitionstätigkeit	0		0	0	0	0,00	0,00
267 Auf der Harth (Erschließung)							

## Doppischer Budgetplan 2023 Rechnung

Teilhaushalt	3	Gestaltung der Umwelt	verantwortlich: Herr Kraft				
<u>Investitionen</u>			Planansatz	VE	Genehmigte ÜPL/APL	Aktueller Istbetrag	Plan/Ist Abweichung
F25 + Einzahlungen aus Beiträgen und ähnlichen Entgelten	0		207.000	0	0	0,00	-207.000,00
<b>F27 Summe der Einzahlungen aus Investitionstätigkeit</b>	<b>0</b>		<b>207.000</b>	<b>0</b>	<b>0</b>	<b>0,00</b>	<b>-207.000,00</b>
F29 - Auszahlungen für Sachanlagen	-6.100		230.000	0	0	6.100,00	-223.900,00
<b>F32 Summe der Auszahlungen aus Investitionstätigkeit</b>	<b>-6.100</b>		<b>230.000</b>	<b>0</b>	<b>0</b>	<b>6.100,00</b>	<b>-223.900,00</b>
<b>F33 Saldo der Ein- und Auszahlungen aus Investitionstätigkeit</b>	<b>6.100</b>		<b>-23.000</b>	<b>0</b>	<b>0</b>	<b>-6.100,00</b>	<b>16.900,00</b>
271 Gehwege Konrad Adenauer Straße (K93)							
<b>F27 Summe der Einzahlungen aus Investitionstätigkeit</b>	<b>0</b>		<b>0</b>	<b>0</b>	<b>0</b>	<b>0,00</b>	<b>0,00</b>
F29 - Auszahlungen für Sachanlagen	-14.932		75.000	0	0	14.931,98	-60.068,02
F31 - Sonstige Investitionsauszahlungen	-12.642		0	0	0	12.641,99	12.641,99
<b>F32 Summe der Auszahlungen aus Investitionstätigkeit</b>	<b>-27.574</b>		<b>75.000</b>	<b>0</b>	<b>0</b>	<b>27.573,97</b>	<b>-47.426,03</b>
<b>F33 Saldo der Ein- und Auszahlungen aus Investitionstätigkeit</b>	<b>27.574</b>		<b>-75.000</b>	<b>0</b>	<b>0</b>	<b>-27.573,97</b>	<b>47.426,03</b>
275 Bau- und Planungskosten Hüttseifen (Erschließung)							
<b>F27 Summe der Einzahlungen aus Investitionstätigkeit</b>	<b>0</b>		<b>0</b>	<b>0</b>	<b>0</b>	<b>0,00</b>	<b>0,00</b>
F29 - Auszahlungen für Sachanlagen	0		28.000	0	0	0,00	-28.000,00
<b>F32 Summe der Auszahlungen aus Investitionstätigkeit</b>	<b>0</b>		<b>28.000</b>	<b>0</b>	<b>0</b>	<b>0,00</b>	<b>-28.000,00</b>
<b>F33 Saldo der Ein- und Auszahlungen aus Investitionstätigkeit</b>	<b>0</b>		<b>-28.000</b>	<b>0</b>	<b>0</b>	<b>0,00</b>	<b>28.000,00</b>
276 Bau- und Planungskosten Grundsanierung Brücke Junkerthal							
<b>F27 Summe der Einzahlungen aus Investitionstätigkeit</b>	<b>0</b>		<b>0</b>	<b>0</b>	<b>0</b>	<b>0,00</b>	<b>0,00</b>
<b>F32 Summe der Auszahlungen aus Investitionstätigkeit</b>	<b>0</b>		<b>0</b>	<b>0</b>	<b>0</b>	<b>0,00</b>	<b>0,00</b>
<b>F33 Saldo der Ein- und Auszahlungen aus Investitionstätigkeit</b>	<b>0</b>		<b>0</b>	<b>0</b>	<b>0</b>	<b>0,00</b>	<b>0,00</b>
278 Bau- und Planungskosten Teilausbau Donzenbachstraße							
<b>F27 Summe der Einzahlungen aus Investitionstätigkeit</b>	<b>0</b>		<b>0</b>	<b>0</b>	<b>0</b>	<b>0,00</b>	<b>0,00</b>
<b>F32 Summe der Auszahlungen aus Investitionstätigkeit</b>	<b>0</b>		<b>0</b>	<b>0</b>	<b>0</b>	<b>0,00</b>	<b>0,00</b>
<b>F33 Saldo der Ein- und Auszahlungen aus Investitionstätigkeit</b>	<b>0</b>		<b>0</b>	<b>0</b>	<b>0</b>	<b>0,00</b>	<b>0,00</b>
283 Bau- und Planungskosten Ausbau Mehlbergstraße							
<b>F27 Summe der Einzahlungen aus Investitionstätigkeit</b>	<b>0</b>		<b>0</b>	<b>0</b>	<b>0</b>	<b>0,00</b>	<b>0,00</b>
F29 - Auszahlungen für Sachanlagen	0		10.000	0	0	0,00	-10.000,00

## Doppischer Budgetplan 2023 Rechnung

Teilhaushalt	3	Gestaltung der Umwelt	verantwortlich: Herr Kraft				
<u>Investitionen</u>			Planansatz	VE	Genehmigte ÜPL/APL	Aktueller Istbetrag	Plan/Ist Abweichung
F32 Summe der Auszahlungen aus Investitionstätigkeit	0		10.000	0	0	0,00	-10.000,00
F33 Saldo der Ein- und Auszahlungen aus Investitionstätigkeit	0		-10.000	0	0	0,00	10.000,00
286 Schlesingstraße (Ausbau)							
F27 Summe der Einzahlungen aus Investitionstätigkeit	0		0	0	0	0,00	0,00
F29 - Auszahlungen für Sachanlagen	0		25.000	0	0	0,00	-25.000,00
F32 Summe der Auszahlungen aus Investitionstätigkeit	0		25.000	0	0	0,00	-25.000,00
F33 Saldo der Ein- und Auszahlungen aus Investitionstätigkeit	0		-25.000	0	0	0,00	25.000,00
287 Straßenbeleuchtung allgemein							
F27 Summe der Einzahlungen aus Investitionstätigkeit	0		0	0	0	0,00	0,00
F29 - Auszahlungen für Sachanlagen	-1.993		5.000	0	0	1.993,25	-3.006,75
F32 Summe der Auszahlungen aus Investitionstätigkeit	-1.993		5.000	0	0	1.993,25	-3.006,75
F33 Saldo der Ein- und Auszahlungen aus Investitionstätigkeit	1.993		-5.000	0	0	-1.993,25	3.006,75
288 Bau- und Planungskosten Erschließung Schladenweg (Oberasdorf)							
F27 Summe der Einzahlungen aus Investitionstätigkeit	0		0	0	0	0,00	0,00
F32 Summe der Auszahlungen aus Investitionstätigkeit	0		0	0	0	0,00	0,00
F33 Saldo der Ein- und Auszahlungen aus Investitionstätigkeit	0		0	0	0	0,00	0,00
289 Bau- und Planungskosten Teilausbau Lindenweg (Oberasdorf)							
F27 Summe der Einzahlungen aus Investitionstätigkeit	0		0	0	0	0,00	0,00
F32 Summe der Auszahlungen aus Investitionstätigkeit	0		0	0	0	0,00	0,00
F33 Saldo der Ein- und Auszahlungen aus Investitionstätigkeit	0		0	0	0	0,00	0,00
291 allg. Straßenbauinvestitionen Rothenbergstr. Teil 1 (Ern. Straßeneinläufe/Kanal)							
F27 Summe der Einzahlungen aus Investitionstätigkeit	0		0	0	0	0,00	0,00
F32 Summe der Auszahlungen aus Investitionstätigkeit	0		0	0	0	0,00	0,00
F33 Saldo der Ein- und Auszahlungen aus Investitionstätigkeit	0		0	0	0	0,00	0,00
292 Bau- und Planungskosten Erschließung Verbindungsstück Industriestraße - K93							
F27 Summe der Einzahlungen aus Investitionstätigkeit	0		0	0	0	0,00	0,00

## Doppischer Budgetplan 2023 Rechnung

Teilhaushalt	3	Gestaltung der Umwelt	verantwortlich: Herr Kraft				
<u>Investitionen</u>			Planansatz	VE	Genehmigte ÜPL/APL	Aktueller Istbetrag	Plan/Ist Abweichung
F32 Summe der Auszahlungen aus Investitionstätigkeit	0		0	0	0	0,00	0,00
F33 Saldo der Ein- und Auszahlungen aus Investitionstätigkeit	0		0	0	0	0,00	0,00
293 allg. Straßenbauinvestitionen Rothenbergstr. Teil 2 (Ern. Straßeneinläufe/Kanal)							
F27 Summe der Einzahlungen aus Investitionstätigkeit	0		0	0	0	0,00	0,00
F28 - Auszahlungen für immaterielle Vermögensgegenstände	-15.107		0	0	0	15.106,52	15.106,52
F32 Summe der Auszahlungen aus Investitionstätigkeit	-15.107		0	0	0	15.106,52	15.106,52
F33 Saldo der Ein- und Auszahlungen aus Investitionstätigkeit	15.107		0	0	0	-15.106,52	-15.106,52
295 Ländl. Zentren: Allgemeine Planungskosten im Rahmen des Gesamtprojekts							
F24 + Einzahlungen aus Investitionszuwendungen	25.941		7.500	0	0	25.940,70	18.440,70
F27 Summe der Einzahlungen aus Investitionstätigkeit	25.941		7.500	0	0	25.940,70	18.440,70
F28 - Auszahlungen für immaterielle Vermögensgegenstände	-19.401		10.000	0	0	19.400,86	9.400,86
F32 Summe der Auszahlungen aus Investitionstätigkeit	-19.401		10.000	0	0	19.400,86	9.400,86
F33 Saldo der Ein- und Auszahlungen aus Investitionstätigkeit	45.342		-2.500	0	0	6.539,84	9.039,84
296 Ländl. Zentren: Bezuschussung privater Maßnahmen							
F24 + Einzahlungen aus Investitionszuwendungen	0		37.500	0	0	0,00	-37.500,00
F27 Summe der Einzahlungen aus Investitionstätigkeit	0		37.500	0	0	0,00	-37.500,00
F28 - Auszahlungen für immaterielle Vermögensgegenstände	-44.607		50.000	0	0	44.607,20	-5.392,80
F32 Summe der Auszahlungen aus Investitionstätigkeit	-44.607		50.000	0	0	44.607,20	-5.392,80
F33 Saldo der Ein- und Auszahlungen aus Investitionstätigkeit	44.607		-12.500	0	0	-44.607,20	-32.107,20
297 Ländl. Zentren: Kosten für das Gebiet "Ortseingang Ost" (M1)							
F24 + Einzahlungen aus Investitionszuwendungen	14.297		408.750	0	0	14.296,72	-394.453,28
F27 Summe der Einzahlungen aus Investitionstätigkeit	14.297		408.750	0	0	14.296,72	-394.453,28
F29 - Auszahlungen für Sachanlagen	-28.779		545.000	0	0	28.779,04	-516.220,96
F32 Summe der Auszahlungen aus Investitionstätigkeit	-28.779		545.000	0	0	28.779,04	-516.220,96
F33 Saldo der Ein- und Auszahlungen aus Investitionstätigkeit	43.076		-136.250	0	0	-14.482,32	121.767,68
298 Ländl. Zentren: Kosten für die Gestaltung des Kirmesplatzes (M2)							

## Doppischer Budgetplan 2023 Rechnung

Teilhaushalt	3	Gestaltung der Umwelt	verantwortlich: Herr Kraft				
<u>Investitionen</u>			Planansatz	VE	Genehmigte ÜPL/APL	Aktueller Istbetrag	Plan/Ist Abweichung
F27 Summe der Einzahlungen aus Investitionstätigkeit	0		0	0	0	0,00	0,00
F32 Summe der Auszahlungen aus Investitionstätigkeit	0		0	0	0	0,00	0,00
F33 Saldo der Ein- und Auszahlungen aus Investitionstätigkeit	0		0	0	0	0,00	0,00
299 Ländl. Zentren: Kosten für die Gestaltung des Kirchengrundstücks (M3) >21 s.304-311							
F27 Summe der Einzahlungen aus Investitionstätigkeit	0		0	0	0	0,00	0,00
F32 Summe der Auszahlungen aus Investitionstätigkeit	0		0	0	0	0,00	0,00
F33 Saldo der Ein- und Auszahlungen aus Investitionstätigkeit	0		0	0	0	0,00	0,00
300 Ländl. Zentren: Kosten für den Ausbau des Zugangs zum Bürgerpark (M4)							
F27 Summe der Einzahlungen aus Investitionstätigkeit	0		0	0	0	0,00	0,00
F32 Summe der Auszahlungen aus Investitionstätigkeit	0		0	0	0	0,00	0,00
F33 Saldo der Ein- und Auszahlungen aus Investitionstätigkeit	0		0	0	0	0,00	0,00
301 Ländl. Zentren: Kosten für die Umgestaltung des Bereichs am ehem. Bahnhof (M5)							
F27 Summe der Einzahlungen aus Investitionstätigkeit	0		0	0	0	0,00	0,00
F32 Summe der Auszahlungen aus Investitionstätigkeit	0		0	0	0	0,00	0,00
F33 Saldo der Ein- und Auszahlungen aus Investitionstätigkeit	0		0	0	0	0,00	0,00
302 Ländl. Zentren: Kosten für die Verbesserung der Fußwegverbindungen (M6)							
F27 Summe der Einzahlungen aus Investitionstätigkeit	0		0	0	0	0,00	0,00
F32 Summe der Auszahlungen aus Investitionstätigkeit	0		0	0	0	0,00	0,00
F33 Saldo der Ein- und Auszahlungen aus Investitionstätigkeit	0		0	0	0	0,00	0,00
303 Ausbau Industriestraße (nördl. Teil ab Einmündung Eisenstraße)							
F27 Summe der Einzahlungen aus Investitionstätigkeit	0		0	0	0	0,00	0,00
F32 Summe der Auszahlungen aus Investitionstätigkeit	0		0	0	0	0,00	0,00

## Doppischer Budgetplan 2023 Rechnung

Teilhaushalt	3	Gestaltung der Umwelt	verantwortlich: Herr Kraft				
<u>Investitionen</u>			Planansatz	VE	Genehmigte ÜPL/APL	Aktueller Istbetrag	Plan/Ist Abweichung
<b>F33 Saldo der Ein- und Auszahlungen aus Investitionstätigkeit</b>	<b>0</b>		<b>0</b>	<b>0</b>	<b>0</b>	<b>0,00</b>	<b>0,00</b>
<b>304</b> Ländl. Zentren: Rothenbergstraße (Bauabschnitt A)							
F24 + Einzahlungen aus Investitionszuwendungen	41.460		30.000	0	0	41.460,17	11.460,17
<b>F27 Summe der Einzahlungen aus Investitionstätigkeit</b>	<b>41.460</b>		<b>30.000</b>	<b>0</b>	<b>0</b>	<b>41.460,17</b>	<b>11.460,17</b>
F29 - Auszahlungen für Sachanlagen	-2.120		40.000	0	0	2.120,23	-37.879,77
<b>F32 Summe der Auszahlungen aus Investitionstätigkeit</b>	<b>-2.120</b>		<b>40.000</b>	<b>0</b>	<b>0</b>	<b>2.120,23</b>	<b>-37.879,77</b>
<b>F33 Saldo der Ein- und Auszahlungen aus Investitionstätigkeit</b>	<b>43.580</b>		<b>-10.000</b>	<b>0</b>	<b>0</b>	<b>39.339,94</b>	<b>49.339,94</b>
<b>305</b> Ländl. Zentren: Rothenbergstraße (Bauabschnitt B)							
F24 + Einzahlungen aus Investitionszuwendungen	16.029		15.000	0	0	16.028,92	1.028,92
<b>F27 Summe der Einzahlungen aus Investitionstätigkeit</b>	<b>16.029</b>		<b>15.000</b>	<b>0</b>	<b>0</b>	<b>16.028,92</b>	<b>1.028,92</b>
F29 - Auszahlungen für Sachanlagen	-2.054		20.000	0	0	2.053,50	-17.946,50
<b>F32 Summe der Auszahlungen aus Investitionstätigkeit</b>	<b>-2.054</b>		<b>20.000</b>	<b>0</b>	<b>0</b>	<b>2.053,50</b>	<b>-17.946,50</b>
<b>F33 Saldo der Ein- und Auszahlungen aus Investitionstätigkeit</b>	<b>18.082</b>		<b>-5.000</b>	<b>0</b>	<b>0</b>	<b>13.975,42</b>	<b>18.975,42</b>
<b>306</b> Ländl. Zentren: Herstellung Parkplätze (Z1)							
F24 + Einzahlungen aus Investitionszuwendungen	99		3.750	0	0	99,01	-3.650,99
<b>F27 Summe der Einzahlungen aus Investitionstätigkeit</b>	<b>99</b>		<b>3.750</b>	<b>0</b>	<b>0</b>	<b>99,01</b>	<b>-3.650,99</b>
F29 - Auszahlungen für Sachanlagen	-132		5.000	0	0	132,00	-4.868,00
<b>F32 Summe der Auszahlungen aus Investitionstätigkeit</b>	<b>-132</b>		<b>5.000</b>	<b>0</b>	<b>0</b>	<b>132,00</b>	<b>-4.868,00</b>
<b>F33 Saldo der Ein- und Auszahlungen aus Investitionstätigkeit</b>	<b>231</b>		<b>-1.250</b>	<b>0</b>	<b>0</b>	<b>-32,99</b>	<b>1.217,01</b>
<b>307</b> Ländl. Zentren: Herstellung Umfahrung nordwestl. Kirche (Z2)							
F24 + Einzahlungen aus Investitionszuwendungen	0		3.750	0	0	0,00	-3.750,00
<b>F27 Summe der Einzahlungen aus Investitionstätigkeit</b>	<b>0</b>		<b>3.750</b>	<b>0</b>	<b>0</b>	<b>0,00</b>	<b>-3.750,00</b>
F29 - Auszahlungen für Sachanlagen	0		5.000	0	0	0,00	-5.000,00
<b>F32 Summe der Auszahlungen aus Investitionstätigkeit</b>	<b>0</b>		<b>5.000</b>	<b>0</b>	<b>0</b>	<b>0,00</b>	<b>-5.000,00</b>
<b>F33 Saldo der Ein- und Auszahlungen aus Investitionstätigkeit</b>	<b>0</b>		<b>-1.250</b>	<b>0</b>	<b>0</b>	<b>0,00</b>	<b>1.250,00</b>
<b>308</b> Ländl. Zentren: Kostenerst.g an Kirchengemeinde f. Gestaltung Kirchenumfeld (K)							
F24 + Einzahlungen aus Investitionszuwendungen	0		169.500	0	0	0,00	-169.500,00
<b>F27 Summe der Einzahlungen aus Investitionstätigkeit</b>	<b>0</b>		<b>169.500</b>	<b>0</b>	<b>0</b>	<b>0,00</b>	<b>-169.500,00</b>

## Doppischer Budgetplan 2023 Rechnung

Teilhaushalt	3	Gestaltung der Umwelt	verantwortlich: Herr Kraft				
<u>Investitionen</u>			Planansatz	VE	Genehmigte ÜPL/APL	Aktueller Istbetrag	Plan/Ist Abweichung
F28 - Auszahlungen für immaterielle Vermögensgegenstände	0		226.000	0	0	0,00	-226.000,00
<b>F32 Summe der Auszahlungen aus Investitionstätigkeit</b>	<b>0</b>		<b>226.000</b>	<b>0</b>	<b>0</b>	<b>0,00</b>	<b>-226.000,00</b>
<b>F33 Saldo der Ein- und Auszahlungen aus Investitionstätigkeit</b>	<b>0</b>		<b>-56.500</b>	<b>0</b>	<b>0</b>	<b>0,00</b>	<b>56.500,00</b>
<b>309</b> Ländl. Zentren: Ausbau Fußweg zur K93 (F)							
F24 + Einzahlungen aus Investitionszuwendungen	0		7.000	0	0	0,00	-7.000,00
<b>F27 Summe der Einzahlungen aus Investitionstätigkeit</b>	<b>0</b>		<b>7.000</b>	<b>0</b>	<b>0</b>	<b>0,00</b>	<b>-7.000,00</b>
F29 - Auszahlungen für Sachanlagen	-695		5.000	0	0	695,00	-4.305,00
<b>F32 Summe der Auszahlungen aus Investitionstätigkeit</b>	<b>-695</b>		<b>5.000</b>	<b>0</b>	<b>0</b>	<b>695,00</b>	<b>-4.305,00</b>
<b>F33 Saldo der Ein- und Auszahlungen aus Investitionstätigkeit</b>	<b>695</b>		<b>2.000</b>	<b>0</b>	<b>0</b>	<b>-695,00</b>	<b>-2.695,00</b>
<b>310</b> Ländl. Zentren: Öffentlicher Parkplatz Rothenbergstraße (D)							
F24 + Einzahlungen aus Investitionszuwendungen	67.804		130.000	0	0	67.803,64	-62.196,36
<b>F27 Summe der Einzahlungen aus Investitionstätigkeit</b>	<b>67.804</b>		<b>130.000</b>	<b>0</b>	<b>0</b>	<b>67.803,64</b>	<b>-62.196,36</b>
F29 - Auszahlungen für Sachanlagen	-8.082		85.000	0	0	8.082,23	-76.917,77
<b>F32 Summe der Auszahlungen aus Investitionstätigkeit</b>	<b>-8.082</b>		<b>85.000</b>	<b>0</b>	<b>0</b>	<b>8.082,23</b>	<b>-76.917,77</b>
<b>F33 Saldo der Ein- und Auszahlungen aus Investitionstätigkeit</b>	<b>75.886</b>		<b>45.000</b>	<b>0</b>	<b>0</b>	<b>59.721,41</b>	<b>14.721,41</b>
<b>311</b> Ländl. Zentren: Platzgestaltung Kirchemfeld (P)							
F24 + Einzahlungen aus Investitionszuwendungen	185.017		220.000	0	0	185.016,68	-34.983,32
<b>F27 Summe der Einzahlungen aus Investitionstätigkeit</b>	<b>185.017</b>		<b>220.000</b>	<b>0</b>	<b>0</b>	<b>185.016,68</b>	<b>-34.983,32</b>
F29 - Auszahlungen für Sachanlagen	-148.872		75.000	0	0	148.872,39	73.872,39
<b>F32 Summe der Auszahlungen aus Investitionstätigkeit</b>	<b>-148.872</b>		<b>75.000</b>	<b>0</b>	<b>0</b>	<b>148.872,39</b>	<b>73.872,39</b>
<b>F33 Saldo der Ein- und Auszahlungen aus Investitionstätigkeit</b>	<b>333.889</b>		<b>145.000</b>	<b>0</b>	<b>0</b>	<b>36.144,29</b>	<b>-108.855,71</b>
<b>312</b> Erneuerung Betzelseifen							
<b>F27 Summe der Einzahlungen aus Investitionstätigkeit</b>	<b>0</b>		<b>0</b>	<b>0</b>	<b>0</b>	<b>0,00</b>	<b>0,00</b>
<b>F32 Summe der Auszahlungen aus Investitionstätigkeit</b>	<b>0</b>		<b>0</b>	<b>0</b>	<b>0</b>	<b>0,00</b>	<b>0,00</b>
<b>F33 Saldo der Ein- und Auszahlungen aus Investitionstätigkeit</b>	<b>0</b>		<b>0</b>	<b>0</b>	<b>0</b>	<b>0,00</b>	<b>0,00</b>
<b>1502</b> Errichtung von Kinderspielplätzen							
<b>F27 Summe der Einzahlungen aus Investitionstätigkeit</b>	<b>0</b>		<b>0</b>	<b>0</b>	<b>0</b>	<b>0,00</b>	<b>0,00</b>
F29 - Auszahlungen für Sachanlagen	0		2.000	0	0	0,00	-2.000,00

## Doppischer Budgetplan 2023 Rechnung

Teilhaushalt	3	Gestaltung der Umwelt	verantwortlich: Herr Kraft				
<u>Investitionen</u>			Planansatz	VE	Genehmigte ÜPL/APL	Aktueller Istbetrag	Plan/Ist Abweichung
F32 Summe der Auszahlungen aus Investitionstätigkeit	0		2.000	0	0	0,00	-2.000,00
F33 Saldo der Ein- und Auszahlungen aus Investitionstätigkeit	0		-2.000	0	0	0,00	2.000,00
9002 erhaltene Spenden - noch nicht verwendet							
F24 + Einzahlungen aus Investitionszuwendungen	350		0	0	0	350,00	350,00
F27 Summe der Einzahlungen aus Investitionstätigkeit	350		0	0	0	350,00	350,00
F32 Summe der Auszahlungen aus Investitionstätigkeit	0		0	0	0	0,00	0,00
F33 Saldo der Ein- und Auszahlungen aus Investitionstätigkeit	350		0	0	0	350,00	350,00
9999 Allgemeine Kreditwirtschaft							
F27 Summe der Einzahlungen aus Investitionstätigkeit	0		0	0	0	0,00	0,00
F32 Summe der Auszahlungen aus Investitionstätigkeit	0		0	0	0	0,00	0,00
F33 Saldo der Ein- und Auszahlungen aus Investitionstätigkeit	0		0	0	0	0,00	0,00

## Doppischer Budgetplan 2023 Rechnung

Teilhaushalt		Öffentliche Einrichtungen und Liegenschaften			verantwortlich: Herr Kraft			
4								
<u>Teilergebnisplan</u>		Ergebnis des Haushaltsvorjahr	Übertragung aus Vorjahr	Ansatz des Haushaltsjahr	Ergebnis des Haushaltsjahr	Abweichung im Haushaltsjahr	Übertragung ins Folgejahr	Veränderung ggü. Vorjahr
E2 + Zuwendungen, allgemeine Umlagen und sonstige Transfererträge		76.697,30	0,00	56.791	87.999,57	31.208,57	0,00	11.302,27
E4 + Öffentlich-rechtliche Leistungsentgelte		69.005,75	0,00	64.910	559.297,12	494.387,12	0,00	490.291,37
E5 + Privatrechtliche Leistungsentgelte		64.434,01	0,00	74.780	80.055,19	5.275,19	0,00	15.621,18
E6 + Kostenerstattungen und Kostenumlagen		2.414,68	0,00	4.250	18.702,02	14.452,02	0,00	16.287,34
E7 + Sonstige laufende Erträge		92.055,81	0,00	7.450	26.412,42	18.962,42	0,00	-65.643,39
<b>E8 Summe der laufenden Erträge aus Verwaltungstätigkeit</b>		<b>304.607,55</b>	<b>0,00</b>	<b>208.181</b>	<b>772.466,32</b>	<b>564.285,32</b>	<b>0,00</b>	<b>467.858,77</b>
E9 - Personal- und Versorgungsaufwendungen		399.965,09	0,00	384.400	409.657,40	25.257,40	0,00	9.692,31
E10 - Aufwendungen für Sach- und Dienstleistungen		233.942,82	0,00	266.590	307.682,45	41.092,45	0,00	73.739,63
E11 - Abschreibungen		235.520,85	0,00	234.840	246.763,24	11.923,24	0,00	11.242,39
E14 - Sonstige laufende Aufwendungen		40.254,88	0,00	40.120	337.575,46	297.455,46	0,00	297.320,58
<b>E15 Summe der laufenden Aufwendungen aus Verwaltungstätigkeit</b>		<b>909.683,64</b>	<b>0,00</b>	<b>925.950</b>	<b>1.301.678,55</b>	<b>375.728,55</b>	<b>0,00</b>	<b>391.994,91</b>
<b>E16 Laufendes Ergebnis aus Verwaltungstätigkeit</b>		<b>-605.076,09</b>	<b>0,00</b>	<b>-717.769</b>	<b>-529.212,23</b>	<b>188.556,77</b>	<b>0,00</b>	<b>75.863,86</b>
<b>E20 Ordentliches Ergebnis</b>		<b>-605.076,09</b>	<b>0,00</b>	<b>-717.769</b>	<b>-529.212,23</b>	<b>188.556,77</b>	<b>0,00</b>	<b>75.863,86</b>
<b>E21 Außerordentliches Ergebnis</b>		<b>0,00</b>	<b>0,00</b>	<b>0</b>	<b>169.202,00</b>	<b>169.202,00</b>	<b>0,00</b>	<b>169.202,00</b>
<b>E22 Saldo aus internen Leistungsbeziehungen</b>		<b>0,00</b>	<b>0,00</b>	<b>79.100</b>	<b>0,00</b>	<b>-79.100,00</b>	<b>0,00</b>	<b>0,00</b>
<b>E23 Jahresergebnis (Jahresüberschuss / Jahresfehlbetrag) des Teilhaushalts</b>		<b>-605.076,09</b>	<b>0,00</b>	<b>-638.669</b>	<b>-360.010,23</b>	<b>278.658,77</b>	<b>0,00</b>	<b>245.065,86</b>
<u>Teilfinanzplan</u>		Ergebnis des Haushaltsvorjahr	Übertragung aus Vorjahr	Ansatz des Haushaltsjahr	Ergebnis des Haushaltsjahr	Abweichung im Haushaltsjahr	Übertragung ins Folgejahr	Veränderung ggü. Vorjahr
F23 Saldo der ordentlichen und außerordentlichen Ein- und Auszahlungen		-521.951,00	0,00	-561.780	-537.908,40	23.871,60	0,00	-15.957,40
F24 + Einzahlungen aus Investitionszuwendungen		0,00	0,00	234.800	16.237,00	-218.563,00	0,00	16.237,00
F25 + Einzahlungen aus Beiträgen und ähnlichen Entgelten		57.777,50	0,00	50.000	53.762,50	3.762,50	0,00	-4.015,00
F26 + Sonstige Investitionseinzahlungen		135.633,87	0,00	10.000	2.700,00	-7.300,00	0,00	-132.933,87
<b>F27 Summe der Einzahlungen aus Investitionstätigkeit</b>		<b>193.411,37</b>	<b>0,00</b>	<b>294.800</b>	<b>72.699,50</b>	<b>-222.100,50</b>	<b>0,00</b>	<b>-120.711,87</b>
F28 - Auszahlungen für immaterielle Vermögensgegenstände		16.764,00	0,00	21.770	7.384,42	-14.385,58	0,00	-9.379,58
F29 - Auszahlungen für Sachanlagen		185.847,96	0,00	908.500	185.966,74	-722.533,26	157.274,75	118,78
<b>F32 Summe der Auszahlungen aus Investitionstätigkeit</b>		<b>202.611,96</b>	<b>0,00</b>	<b>930.270</b>	<b>193.351,16</b>	<b>-736.918,84</b>	<b>157.274,75</b>	<b>-9.260,80</b>
<b>F33 Saldo der Ein- und Auszahlungen aus Investitionstätigkeit</b>		<b>-9.200,59</b>	<b>0,00</b>	<b>-635.470</b>	<b>-120.651,66</b>	<b>514.818,34</b>	<b>-157.274,75</b>	<b>-111.451,07</b>
<b>F34 Finanzmittelüberschuss /-fehlbetrag</b>		<b>-531.151,59</b>	<b>0,00</b>	<b>-1.197.250</b>	<b>-658.560,06</b>	<b>538.689,94</b>	<b>-157.274,75</b>	<b>-127.408,47</b>
<u>Investitionen</u>				Planansatz	VE	Genehmigte ÜPL/APL	Aktueller Istbetrag	Plan/Ist Abweichung
1 Allgemeine Anschaffungen								
<b>F27 Summe der Einzahlungen aus Investitionstätigkeit</b>				<b>0</b>	<b>0</b>	<b>0</b>	<b>0,00</b>	<b>0,00</b>

## Doppischer Budgetplan 2023 Rechnung

Teilhaushalt	4	Öffentliche Einrichtungen und Liegenschaften	verantwortlich: Herr Kraft				
<u>Investitionen</u>			Planansatz	VE	Genehmigte ÜPL/APL	Aktueller Istbetrag	Plan/Ist Abweichung
F29 - Auszahlungen für Sachanlagen	0		1.000	0	0	0,00	-1.000,00
<b>F32 Summe der Auszahlungen aus Investitionstätigkeit</b>	<b>0</b>		<b>1.000</b>	<b>0</b>	<b>0</b>	<b>0,00</b>	<b>-1.000,00</b>
<b>F33 Saldo der Ein- und Auszahlungen aus Investitionstätigkeit</b>	<b>0</b>		<b>-1.000</b>	<b>0</b>	<b>0</b>	<b>0,00</b>	<b>1.000,00</b>
<b>100</b>							
F26 + Sonstige Investitionseinzahlungen	2.700		0	0	0	2.700,00	2.700,00
<b>F27 Summe der Einzahlungen aus Investitionstätigkeit</b>	<b>2.700</b>		<b>0</b>	<b>0</b>	<b>0</b>	<b>2.700,00</b>	<b>2.700,00</b>
F29 - Auszahlungen für Sachanlagen	-1.548		5.000	0	0	1.548,49	-3.451,51
<b>F32 Summe der Auszahlungen aus Investitionstätigkeit</b>	<b>-1.548</b>		<b>5.000</b>	<b>0</b>	<b>0</b>	<b>1.548,49</b>	<b>-3.451,51</b>
<b>F33 Saldo der Ein- und Auszahlungen aus Investitionstätigkeit</b>	<b>4.248</b>		<b>-5.000</b>	<b>0</b>	<b>0</b>	<b>1.151,51</b>	<b>6.151,51</b>
<b>600</b> Wirtschaftsförderung allgemein							
<b>F27 Summe der Einzahlungen aus Investitionstätigkeit</b>	<b>0</b>		<b>0</b>	<b>0</b>	<b>0</b>	<b>0,00</b>	<b>0,00</b>
<b>F32 Summe der Auszahlungen aus Investitionstätigkeit</b>	<b>0</b>		<b>0</b>	<b>0</b>	<b>0</b>	<b>0,00</b>	<b>0,00</b>
<b>F33 Saldo der Ein- und Auszahlungen aus Investitionstätigkeit</b>	<b>0</b>		<b>0</b>	<b>0</b>	<b>0</b>	<b>0,00</b>	<b>0,00</b>
<b>606</b> Breitbandausbau - Beteiligung Kreiscluster Altenkirchen							
<b>F27 Summe der Einzahlungen aus Investitionstätigkeit</b>	<b>0</b>		<b>0</b>	<b>0</b>	<b>0</b>	<b>0,00</b>	<b>0,00</b>
<b>F32 Summe der Auszahlungen aus Investitionstätigkeit</b>	<b>0</b>		<b>0</b>	<b>0</b>	<b>0</b>	<b>0,00</b>	<b>0,00</b>
<b>F33 Saldo der Ein- und Auszahlungen aus Investitionstätigkeit</b>	<b>0</b>		<b>0</b>	<b>0</b>	<b>0</b>	<b>0,00</b>	<b>0,00</b>
<b>1000</b> Investitionen für eigene Sportstätten							
<b>F27 Summe der Einzahlungen aus Investitionstätigkeit</b>	<b>0</b>		<b>0</b>	<b>0</b>	<b>0</b>	<b>0,00</b>	<b>0,00</b>
<b>F32 Summe der Auszahlungen aus Investitionstätigkeit</b>	<b>0</b>		<b>0</b>	<b>0</b>	<b>0</b>	<b>0,00</b>	<b>0,00</b>
<b>F33 Saldo der Ein- und Auszahlungen aus Investitionstätigkeit</b>	<b>0</b>		<b>0</b>	<b>0</b>	<b>0</b>	<b>0,00</b>	<b>0,00</b>
<b>1007</b> Sanierung Kunstrasenplatz							
<b>F27 Summe der Einzahlungen aus Investitionstätigkeit</b>	<b>0</b>		<b>0</b>	<b>0</b>	<b>0</b>	<b>0,00</b>	<b>0,00</b>
F28 - Auszahlungen für immaterielle Vermögensgegenstände	-7.384		21.770	0	0	7.384,42	-14.385,58
<b>F32 Summe der Auszahlungen aus Investitionstätigkeit</b>	<b>-7.384</b>		<b>21.770</b>	<b>0</b>	<b>0</b>	<b>7.384,42</b>	<b>-14.385,58</b>
<b>F33 Saldo der Ein- und Auszahlungen aus Investitionstätigkeit</b>	<b>7.384</b>		<b>-21.770</b>	<b>0</b>	<b>0</b>	<b>-7.384,42</b>	<b>14.385,58</b>

## Doppischer Budgetplan 2023 Rechnung

Teilhaushalt	4	Öffentliche Einrichtungen und Liegenschaften	verantwortlich: Herr Kraft				
<u>Investitionen</u>			Planansatz	VE	Genehmigte ÜPL/APL	Aktueller Istbetrag	Plan/Ist Abweichung
<b>1009</b> Bau eines Lagerraums an der Turnhalle Fischbacherhütte für Vereine							
<b>F27</b> Summe der Einzahlungen aus Investitionstätigkeit	0	0	0	0	0	0,00	0,00
<b>F32</b> Summe der Auszahlungen aus Investitionstätigkeit	0	0	0	0	0	0,00	0,00
<b>F33</b> Saldo der Ein- und Auszahlungen aus Investitionstätigkeit	0	0	0	0	0	0,00	0,00
<b>1010</b> Erneuerung Außen- und Fassadenleuchten Sportplatz Niederfischbach							
<b>F24</b> + Einzahlungen aus Investitionszuwendungen	16.237	16.200	0	0	0	16.237,00	37,00
<b>F27</b> Summe der Einzahlungen aus Investitionstätigkeit	16.237	16.200	0	0	0	16.237,00	37,00
<b>F32</b> Summe der Auszahlungen aus Investitionstätigkeit	0	0	0	0	0	0,00	0,00
<b>F33</b> Saldo der Ein- und Auszahlungen aus Investitionstätigkeit	16.237	16.200	0	0	0	16.237,00	37,00
<b>1404</b> Erweiterung der Kindertagesstätte							
<b>F24</b> + Einzahlungen aus Investitionszuwendungen	0	125.000	0	0	0	0,00	-125.000,00
<b>F27</b> Summe der Einzahlungen aus Investitionstätigkeit	0	125.000	0	0	0	0,00	-125.000,00
<b>F29</b> - Auszahlungen für Sachanlagen	-147.628	680.000	0	0	0	147.627,61	-532.372,39
<b>F32</b> Summe der Auszahlungen aus Investitionstätigkeit	-147.628	680.000	0	0	0	147.627,61	-532.372,39
<b>F33</b> Saldo der Ein- und Auszahlungen aus Investitionstätigkeit	147.628	-555.000	0	0	0	-147.627,61	407.372,39
<b>1800</b> Investitionen des Bauhofs allgemein							
<b>F26</b> + Sonstige Investitionseinzahlungen	0	10.000	0	0	0	0,00	-10.000,00
<b>F27</b> Summe der Einzahlungen aus Investitionstätigkeit	0	10.000	0	0	0	0,00	-10.000,00
<b>F29</b> - Auszahlungen für Sachanlagen	-9.511	13.500	0	0	0	9.511,45	-3.988,55
<b>F32</b> Summe der Auszahlungen aus Investitionstätigkeit	-9.511	13.500	0	0	0	9.511,45	-3.988,55
<b>F33</b> Saldo der Ein- und Auszahlungen aus Investitionstätigkeit	9.511	-3.500	0	0	0	-9.511,45	-6.011,45
<b>1801</b> Umsetzung Salzsilos							
<b>F27</b> Summe der Einzahlungen aus Investitionstätigkeit	0	0	0	0	0	0,00	0,00
<b>F29</b> - Auszahlungen für Sachanlagen	0	40.000	0	0	0	0,00	-40.000,00
<b>F32</b> Summe der Auszahlungen aus Investitionstätigkeit	0	40.000	0	0	0	0,00	-40.000,00
<b>F33</b> Saldo der Ein- und Auszahlungen aus Investitionstätigkeit	0	-40.000	0	0	0	0,00	40.000,00
<b>2400</b> Bestattungswesen allgemein							

## Doppischer Budgetplan 2023 Rechnung

Teilhaushalt	4	Öffentliche Einrichtungen und Liegenschaften	verantwortlich: Herr Kraft				
<u>Investitionen</u>			Planansatz	VE	Genehmigte ÜPL/APL	Aktueller Istbetrag	Plan/Ist Abweichung
F24 + Einzahlungen aus Investitionszuwendungen	0		93.600	0	0	0,00	-93.600,00
<b>F27 Summe der Einzahlungen aus Investitionstätigkeit</b>	<b>0</b>		<b>93.600</b>	<b>0</b>	<b>0</b>	<b>0,00</b>	<b>-93.600,00</b>
F29 - Auszahlungen für Sachanlagen	-18.725		156.000	0	0	18.725,25	-137.274,75
<b>F32 Summe der Auszahlungen aus Investitionstätigkeit</b>	<b>-18.725</b>		<b>156.000</b>	<b>0</b>	<b>0</b>	<b>18.725,25</b>	<b>-137.274,75</b>
<b>F33 Saldo der Ein- und Auszahlungen aus Investitionstätigkeit</b>	<b>18.725</b>		<b>-62.400</b>	<b>0</b>	<b>0</b>	<b>-18.725,25</b>	<b>43.674,75</b>
<b>2402 Anschaffung Mähroboter</b>							
<b>F27 Summe der Einzahlungen aus Investitionstätigkeit</b>	<b>0</b>		<b>0</b>	<b>0</b>	<b>0</b>	<b>0,00</b>	<b>0,00</b>
F29 - Auszahlungen für Sachanlagen	-8.554		13.000	0	0	8.553,94	-4.446,06
<b>F32 Summe der Auszahlungen aus Investitionstätigkeit</b>	<b>-8.554</b>		<b>13.000</b>	<b>0</b>	<b>0</b>	<b>8.553,94</b>	<b>-4.446,06</b>
<b>F33 Saldo der Ein- und Auszahlungen aus Investitionstätigkeit</b>	<b>8.554</b>		<b>-13.000</b>	<b>0</b>	<b>0</b>	<b>-8.553,94</b>	<b>4.446,06</b>
<b>9997 SoPo Überlassung Grabflächen</b>							
F25 + Einzahlungen aus Beiträgen und ähnlichen Entgelten	53.763		50.000	0	0	53.762,50	3.762,50
<b>F27 Summe der Einzahlungen aus Investitionstätigkeit</b>	<b>53.763</b>		<b>50.000</b>	<b>0</b>	<b>0</b>	<b>53.762,50</b>	<b>3.762,50</b>
<b>F32 Summe der Auszahlungen aus Investitionstätigkeit</b>	<b>0</b>		<b>0</b>	<b>0</b>	<b>0</b>	<b>0,00</b>	<b>0,00</b>
<b>F33 Saldo der Ein- und Auszahlungen aus Investitionstätigkeit</b>	<b>53.763</b>		<b>50.000</b>	<b>0</b>	<b>0</b>	<b>53.762,50</b>	<b>3.762,50</b>

## Doppischer Budgetplan 2023 Rechnung

Teilhaushalt	5	Allgemeine Finanzen		verantwortlich: Herr Dützer				
<b>Teilergebnisplan</b>								
		Ergebnis des Haushaltsvorjahr	Übertragung aus Vorjahr	Ansatz des Haushaltsjahr	Ergebnis des Haushaltsjahr	Abweichung im Haushaltsjahr	Übertragung ins Folgejahr	Veränderung ggü. Vorjahr
E1 + Steuern und ähnliche Abgaben		4.726.765,28	0,00	5.007.000	5.233.937,13	226.937,13	0,00	507.171,85
E2 + Zuwendungen, allgemeine Umlagen und sonstige Transfererträge		127.125,00	0,00	166.100	237.495,00	71.395,00	0,00	110.370,00
E7 + Sonstige laufende Erträge		122.521,54	0,00	126.000	102.841,00	-23.159,00	0,00	-19.680,54
<b>E8 Summe der laufenden Erträge aus Verwaltungstätigkeit</b>		<b>4.976.411,82</b>	<b>0,00</b>	<b>5.299.100</b>	<b>5.574.273,13</b>	<b>275.173,13</b>	<b>0,00</b>	<b>597.861,31</b>
E12 - Zuwendungen, Umlagen und sonstige Transferaufwendungen		3.163.049,31	0,00	3.251.020	3.237.323,06	-13.696,94	0,00	74.273,75
E14 - Sonstige laufende Aufwendungen		93.900,79	0,00	0	140.741,43	140.741,43	0,00	46.840,64
<b>E15 Summe der laufenden Aufwendungen aus Verwaltungstätigkeit</b>		<b>3.256.950,10</b>	<b>0,00</b>	<b>3.251.020</b>	<b>3.378.064,49</b>	<b>127.044,49</b>	<b>0,00</b>	<b>121.114,39</b>
<b>E16 Laufendes Ergebnis aus Verwaltungstätigkeit</b>		<b>1.719.461,72</b>	<b>0,00</b>	<b>2.048.080</b>	<b>2.196.208,64</b>	<b>148.128,64</b>	<b>0,00</b>	<b>476.746,92</b>
E17 + Zinserträge und sonstige Finanzerträge		1.654,76	0,00	6.000	-6.063,54	-12.063,54	0,00	-7.718,30
E18 - Zinsaufwendungen und sonstige Finanzaufwendungen		111.644,24	0,00	122.600	123.025,61	425,61	0,00	11.381,37
<b>E19 Saldo der Zins- und sonstigen Finanzerträge und -aufwendungen</b>		<b>-109.989,48</b>	<b>0,00</b>	<b>-116.600</b>	<b>-129.089,15</b>	<b>-12.489,15</b>	<b>0,00</b>	<b>-19.099,67</b>
<b>E20 Ordentliches Ergebnis</b>		<b>1.609.472,24</b>	<b>0,00</b>	<b>1.931.480</b>	<b>2.067.119,49</b>	<b>135.639,49</b>	<b>0,00</b>	<b>457.647,25</b>
<b>E23 Jahresergebnis (Jahresüberschuss / Jahresfehlbetrag) des Teilhaushalts</b>		<b>1.609.472,24</b>	<b>0,00</b>	<b>1.931.480</b>	<b>2.067.119,49</b>	<b>135.639,49</b>	<b>0,00</b>	<b>457.647,25</b>
<b>Teilfinanzplan</b>								
		Ergebnis des Haushaltsvorjahr	Übertragung aus Vorjahr	Ansatz des Haushaltsjahr	Ergebnis des Haushaltsjahr	Abweichung im Haushaltsjahr	Übertragung ins Folgejahr	Veränderung ggü. Vorjahr
F23 Saldo der ordentlichen und außerordentlichen Ein- und Auszahlungen		1.766.759,61	0,00	1.931.480	2.276.288,11	344.808,11	0,00	509.528,50
F34 Finanzmittelüberschuss /-fehlbetrag		1.766.759,61	0,00	1.931.480	2.276.288,11	344.808,11	0,00	509.528,50
F35 + Aufnahme von Investitionskrediten		0,00	0,00	877.120	864.721,40	-12.398,60	0,00	864.721,40
F36 - Tilgung von Investitionskrediten		269.144,41	0,00	283.500	519.982,54	236.482,54	0,00	250.838,13
<b>F37 Saldo der Ein- und Auszahlungen aus Investitionskrediten</b>		<b>-269.144,41</b>	<b>0,00</b>	<b>593.620</b>	<b>344.738,86</b>	<b>-248.881,14</b>	<b>0,00</b>	<b>613.883,27</b>
<b>Investitionen</b>								
				Planansatz	VE	Genehmigte ÜPL/APL	Aktueller Istbetrag	Plan/Ist Abweichung
7 Erwerb Beteiligungen Asphaltkolonne AöR								
<b>F27 Summe der Einzahlungen aus Investitionstätigkeit</b>			0	0	0	0	0,00	0,00
<b>F32 Summe der Auszahlungen aus Investitionstätigkeit</b>			0	0	0	0	0,00	0,00
<b>F33 Saldo der Ein- und Auszahlungen aus Investitionstätigkeit</b>			0	0	0	0	0,00	0,00
<b>999</b>								
<b>F27 Summe der Einzahlungen aus Investitionstätigkeit</b>			0	0	0	0	0,00	0,00
<b>F32 Summe der Auszahlungen aus Investitionstätigkeit</b>			0	0	0	0	0,00	0,00

### Doppischer Budgetplan 2023 Rechnung

Teilhaushalt	5	Allgemeine Finanzen	verantwortlich: Herr Dützer				
<u>Investitionen</u>			Planansatz	VE	Genehmigte ÜPL/APL	Aktueller Istbetrag	Plan/Ist Abweichung
F33 Saldo der Ein- und Auszahlungen aus Investitionstätigkeit	0		0	0	0	0,00	0,00
9999 Allgemeine Kreditwirtschaft							
F27 Summe der Einzahlungen aus Investitionstätigkeit	0		0	0	0	0,00	0,00
F32 Summe der Auszahlungen aus Investitionstätigkeit	0		0	0	0	0,00	0,00
F33 Saldo der Ein- und Auszahlungen aus Investitionstätigkeit	0		0	0	0	0,00	0,00



Aufstellungsvermerk



# Aufstellungsvermerk

Der Jahresabschluss besteht gem. § 108 Abs. 2 GemO aus:

1. Ergebnisrechnung
2. Finanzrechnung
3. Teilrechnungen
4. Bilanz
5. Anhang

Dem Jahresabschluss sind gem. § 108 Abs. 3 GemO als Anlage beigefügt:

1. Rechenschaftsbericht
2. Anlagenübersicht
3. Forderungsübersicht
4. Verbindlichkeitenübersicht
5. Übersicht über die über das Haushaltsjahr hinaus gehenden Haushaltsermächtigungen

Der Jahresabschluss der Ortsgemeinde Niederfischbach zum 31.12.2023 wurde gem. § 108 GemO in Verbindung mit §§ 43 ff. GemHVO aufgestellt.

Niederfischbach, den \_\_\_\_\_

---

Dominik Schuh  
(Ortsbürgermeister)