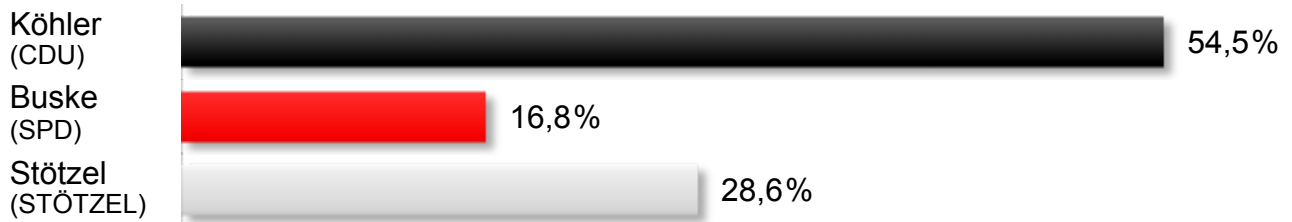


## VG Bürgermeister 2017



### Endergebnis

23 Wahlbezirke



	Anzahl	Anteil
Wahlberechtigte	18.985	
Wähler/innen	14.466	76,2%
Gültige Stimmen	14.216	
Köhler (CDU)	7.750	54,5%
Buske (SPD)	2.394	16,8%
Stötzel (STÖTZEL)	4.072	28,6%

**VG Bürgermeister 2017**



**Marienschule- Pavillion Brachbach (132.07.012.101)**



	Anzahl	Anteil
Wahlberechtigte	923	
Wähler/innen	742	
Gültige Stimmen	735	
Köhler (CDU)	374	50,9%
Buske (SPD)	76	10,3%
Stötzel (STÖTZEL)	285	38,8%

**VG Bürgermeister 2017**



**Petrus-Canisius Schule Brachbach (132.07.012.102)**

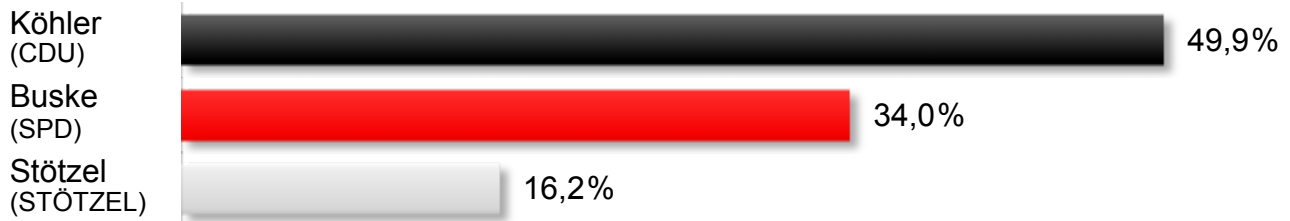


	Anzahl	Anteil
Wahlberechtigte	1.027	
Wähler/innen	841	
Gültige Stimmen	830	
Köhler (CDU)	450	54,2%
Buske (SPD)	97	11,7%
Stötzel (STÖTZEL)	283	34,1%

**VG Bürgermeister 2017**



**Grundschule Friesenhagen (132.07.037.101)**

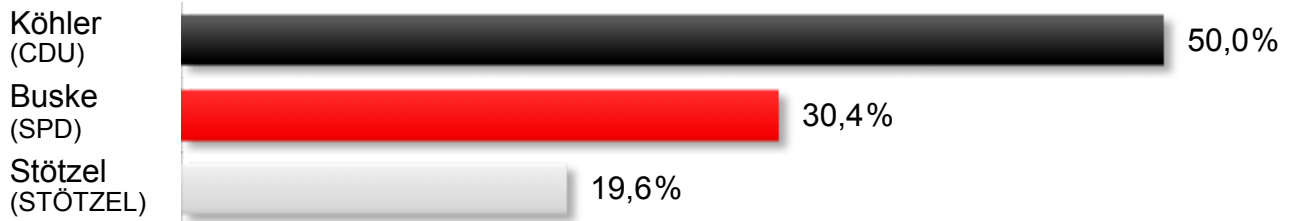


	Anzahl	Anteil
Wahlberechtigte	959	
Wähler/innen	754	
Gültige Stimmen	730	
Köhler (CDU)	364	49,9%
Buske (SPD)	248	34,0%
Stötzel (STÖTZEL)	118	16,2%

**VG Bürgermeister 2017**



**Bürgerhaus Steeg Friesenhagen (132.07.037.102)**

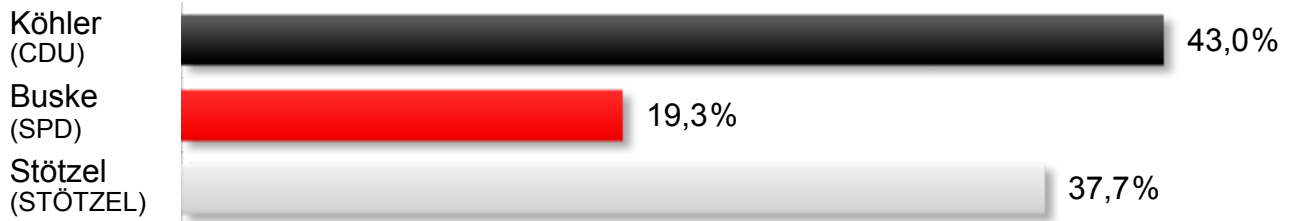


	Anzahl	Anteil
Wahlberechtigte	341	
Wähler/innen	262	
Gültige Stimmen	260	
Köhler (CDU)	130	50,0%
Buske (SPD)	79	30,4%
Stötzel (STÖTZEL)	51	19,6%

**VG Bürgermeister 2017**



**Bürgerhaus Harbach (132.07.045.101)**

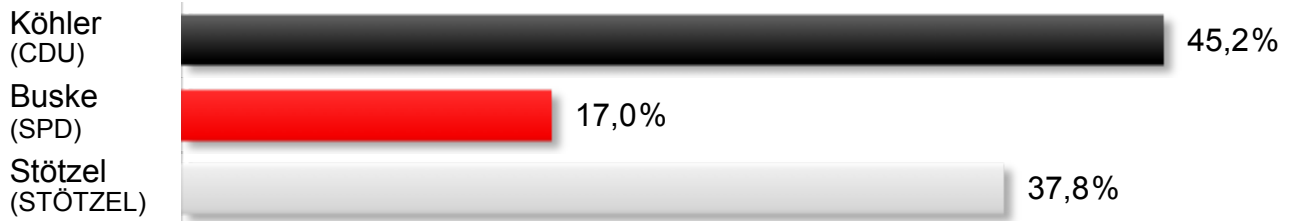


	Anzahl	Anteil
Wahlberechtigte	458	
Wähler/innen	368	
Gültige Stimmen	363	
Köhler (CDU)	156	43,0%
Buske (SPD)	70	19,3%
Stötzel (STÖTZEL)	137	37,7%

**VG Bürgermeister 2017**



**Villa Kraemer (132.07.063.101)**




	Anzahl	Anteil
Wahlberechtigte	1.260	
Wähler/innen	877	
Gültige Stimmen	865	
Köhler (CDU)	391	45,2%
Buske (SPD)	147	17,0%
Stötzel (STÖTZEL)	327	37,8%

**VG Bürgermeister 2017**



**Hotel "Jägerheim" (132.07.063.102)**




	Anzahl	Anteil
Wahlberechtigte	834	
Wähler/innen	623	
Gültige Stimmen	613	
Köhler (CDU)	308	50,2%
Buske (SPD)	82	13,4%
Stötzel (STÖTZEL)	223	36,4%



**VG Bürgermeister 2017**



**Sangerheim MGV "Liederkranz" (132.07.063.103)**




	Anzahl	Anteil
Wahlberechtigte	1.337	
Wahler/innen	942	
Gultige Stimmen	926	
Kohler (CDU)	410	44,3%
Buske (SPD)	135	14,6%
Stotzel (STOTZEL)	381	41,1%

**VG Bürgermeister 2017**



**städt. Kita "Wirbelwind" Freusburg (132.07.063.201)**



	Anzahl	Anteil
Wahlberechtigte	954	
Wähler/innen	770	
Gültige Stimmen	759	
Köhler (CDU)	351	46,2%
Buske (SPD)	115	15,2%
Stötzel (STÖTZEL)	293	38,6%

**VG Bürgermeister 2017**



städt. Kita "Im Wiesengrund" Herkersdorf/Offhausen (132.07.063.301)



	Anzahl	Anteil
Wahlberechtigte	791	
Wähler/innen	663	
Gültige Stimmen	658	
Köhler (CDU)	349	53,0%
Buske (SPD)	81	12,3%
Stötzel (STÖTZEL)	228	34,7%

**VG Bürgermeister 2017**



**Bürgerhaus Katzenbach (132.07.063.401)**



	Anzahl	Anteil
Wahlberechtigte	267	
Wähler/innen	200	
Gültige Stimmen	197	
Köhler (CDU)	89	45,2%
Buske (SPD)	22	11,2%
Stötzel (STÖTZEL)	86	43,7%

**VG Bürgermeister 2017**



**Backhaus Dorfplatz Offhausen (132.07.063.501)**

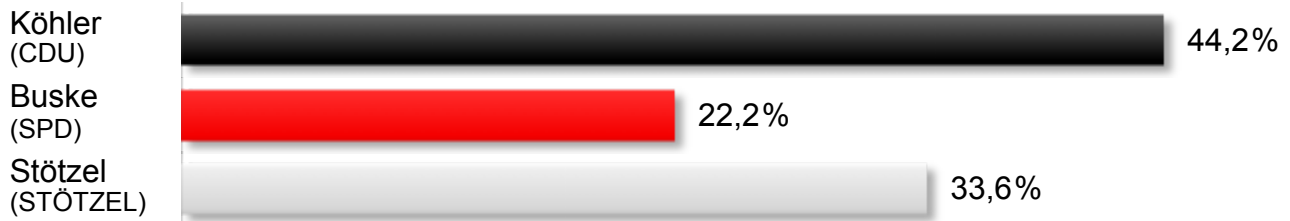


	Anzahl	Anteil
Wahlberechtigte	259	
Wähler/innen	209	
Gültige Stimmen	206	
Köhler (CDU)	74	35,9%
Buske (SPD)	23	11,2%
Stötzel (STÖTZEL)	109	52,9%

**VG Bürgermeister 2017**



**Bürgerhaus Wehbach (132.07.063.601)**

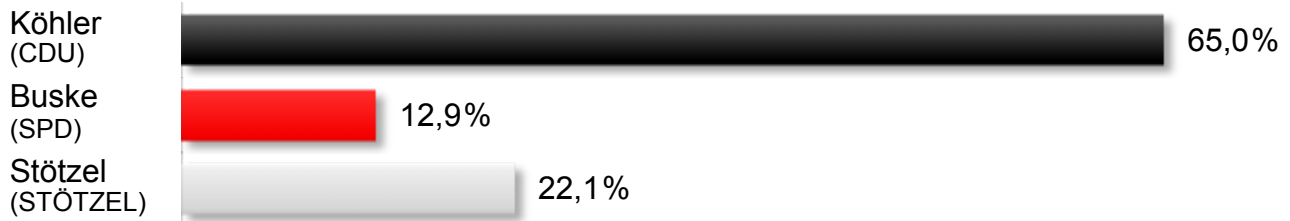


	Anzahl	Anteil
Wahlberechtigte	889	
Wähler/innen	659	
Gültige Stimmen	640	
Köhler (CDU)	283	44,2%
Buske (SPD)	142	22,2%
Stötzel (STÖTZEL)	215	33,6%

**VG Bürgermeister 2017**



**Bürgerbegegnungsstätte Wingendorf (132.07.063.701)**

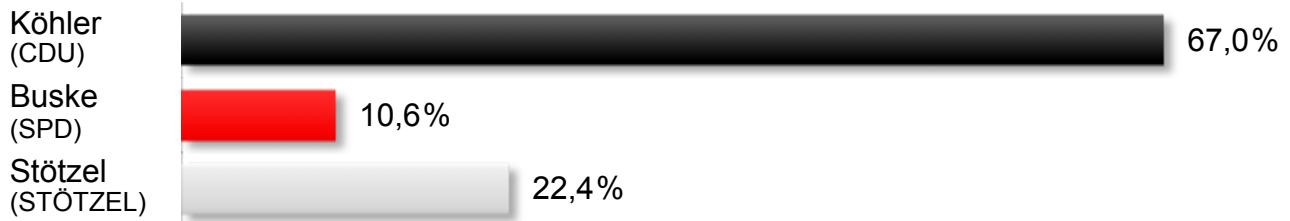


	Anzahl	Anteil
Wahlberechtigte	308	
Wähler/innen	243	
Gültige Stimmen	240	
Köhler (CDU)	156	65,0%
Buske (SPD)	31	12,9%
Stötzel (STÖTZEL)	53	22,1%

**VG Bürgermeister 2017**



**Kath. Pfarrheim Mudersbach (132.07.072.101)**



	Anzahl	Anteil
Wahlberechtigte	816	
Wähler/innen	619	
Gültige Stimmen	616	
Köhler (CDU)	413	67,0%
Buske (SPD)	65	10,6%
Stötzel (STÖTZEL)	138	22,4%



**VG Bürgermeister 2017**



**Gemeindebüro Mudersbach (132.07.072.102)**

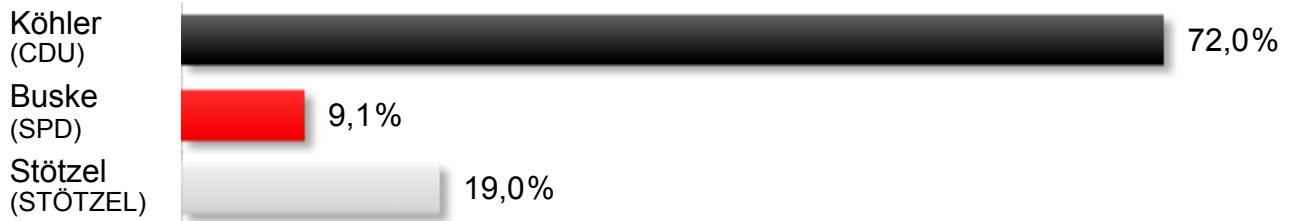


	Anzahl	Anteil
Wahlberechtigte	1.081	
Wähler/innen	818	
Gültige Stimmen	800	
Köhler (CDU)	431	53,9%
Buske (SPD)	101	12,6%
Stötzel (STÖTZEL)	268	33,5%

**VG Bürgermeister 2017**



**Bürgerhaus Birken (132.07.072.201)**



	Anzahl	Anteil
Wahlberechtigte	633	
Wähler/innen	503	
Gültige Stimmen	496	
Köhler (CDU)	357	72,0%
Buske (SPD)	45	9,1%
Stötzel (STÖTZEL)	94	19,0%

**VG Bürgermeister 2017**



**Begegnungsstätte "Am Wald" (132.07.072.301)**




	Anzahl	Anteil
Wahlberechtigte	713	
Wähler/innen	501	
Gültige Stimmen	498	
Köhler (CDU)	346	69,5%
Buske (SPD)	73	14,7%
Stötzel (STÖTZEL)	79	15,9%

**VG Bürgermeister 2017**



**Gemeindebüro Niederschelderhütte (132.07.072.302)**



	Anzahl	Anteil
Wahlberechtigte	909	
Wähler/innen	611	
Gültige Stimmen	590	
Köhler (CDU)	390	66,1%
Buske (SPD)	100	16,9%
Stötzel (STÖTZEL)	100	16,9%

**VG Bürgermeister 2017**



**Grundschule Niederschelderhütte (132.07.072.303)**

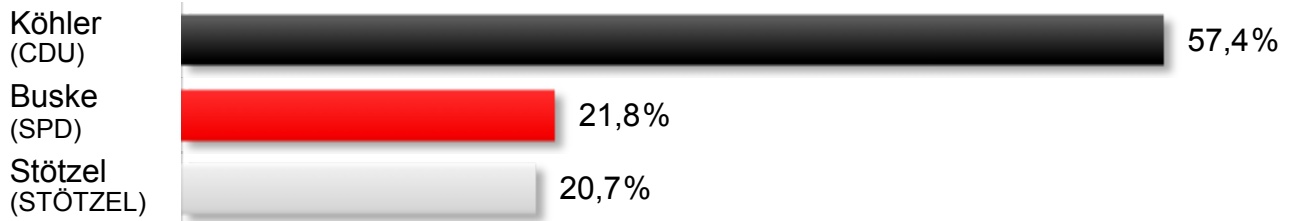


	Anzahl	Anteil
Wahlberechtigte	667	
Wähler/innen	511	
Gültige Stimmen	510	
Köhler (CDU)	364	71,4%
Buske (SPD)	63	12,4%
Stötzel (STÖTZEL)	83	16,3%

**VG Bürgermeister 2017**



**Pfarrzentrum "Am Rothenberg" Niederfischbach (132.07.076.101)**

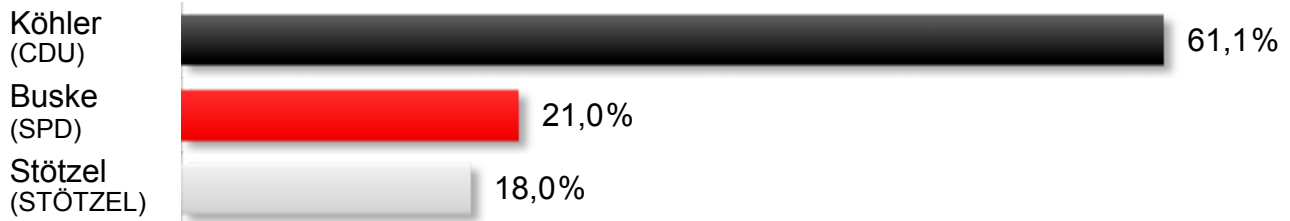


	Anzahl	Anteil
Wahlberechtigte	1.244	
Wähler/innen	1.013	
Gültige Stimmen	975	
Köhler (CDU)	560	57,4%
Buske (SPD)	213	21,8%
Stötzel (STÖTZEL)	202	20,7%

**VG Bürgermeister 2017**



**Feuerwehrhaus Niederfischbach (132.07.076.102)**

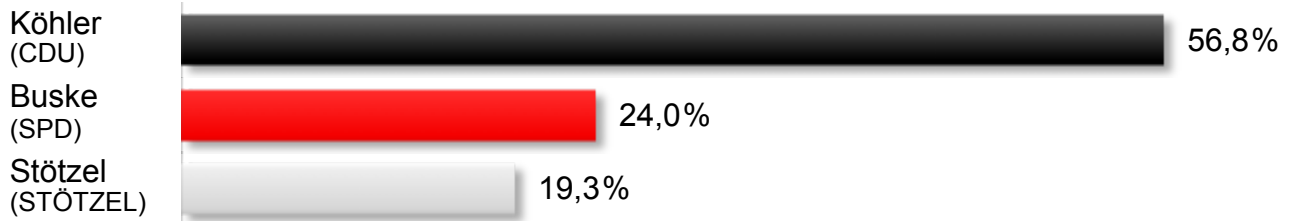


	Anzahl	Anteil
Wahlberechtigte	1.103	
Wähler/innen	801	
Gültige Stimmen	791	
Köhler (CDU)	483	61,1%
Buske (SPD)	166	21,0%
Stötzel (STÖTZEL)	142	18,0%

**VG Bürgermeister 2017**



**Gemeindebüro Niederfischbach (132.07.076.103)**



	Anzahl	Anteil
Wahlberechtigte	1.212	
Wähler/innen	936	
Gültige Stimmen	918	
Köhler (CDU)	521	56,8%
Buske (SPD)	220	24,0%
Stötzel (STÖTZEL)	177	19,3%



**VG Bürgermeister 2017**



**Rangfolge Köhler, Maik (CDU)**

23 Wahlbezirke

Bürgerhaus Birken (132.07.072.201)		72,0%
Grundschule Niederschelderhütte (132.07.072.303)		71,4%
Begegnungsstätte "Am Wald" (132.07.072.301)		69,5%
Kath. Pfarrheim Mudersbach (132.07.072.101)		67,0%
Gemeindebüro Niederschelderhütte (132.07.072.302)		66,1%
Bürgerbegegnungsstätte Wingendorf (132.07.063.701)		65,0%
Feuerwehrhaus Niederfischbach (132.07.076.102)		61,1%
Pfarrzentrum "Am Rothenberg" Niederfischbach (132.07.076.101)		57,4%
Gemeindebüro Niederfischbach (132.07.076.103)		56,8%
Petrus-Canisius Schule Brachbach (132.07.012.102)		54,2%
Gemeindebüro Mudersbach (132.07.072.102)		53,9%
städt. Kita "Im Wiesengrund" Herkersdorf/Offhausen (132.07.063.301)		53,0%
Marienschule- Pavillion Brachbach (132.07.012.101)		50,9%
Hotel "Jägerheim" (132.07.063.102)		50,2%
Bürgerhaus Steeg Friesenhagen (132.07.037.102)		50,0%
Grundschule Friesenhagen (132.07.037.101)		49,9%
städt. Kita "Wirbelwind" Freusburg (132.07.063.201)		46,2%
Villa Kraemer (132.07.063.101)		45,2%
Bürgerhaus Katzenbach (132.07.063.401)		45,2%
Sängerheim MGV "Liederkranz" (132.07.063.103)		44,3%

Bürgerhaus Wehbach (132.07.063.601)		44,2%
Bürgerhaus Harbach (132.07.045.101)		43,0%
Bäckhaus Dorfplatz Offhausen (132.07.063.501)		35,9%

**VG Bürgermeister 2017**



**Rangfolge Buske, Angelika (SPD)**

23 Wahlbezirke

Grundschule Friesenhagen (132.07.037.101)		34,0%
Bürgerhaus Steeg Friesenhagen (132.07.037.102)		30,4%
Gemeindebüro Niederrischbach (132.07.076.103)		24,0%
Bürgerhaus Wehbach (132.07.063.601)		22,2%
Pfarrzentrum "Am Rothenberg" Niederrischbach (132.07.076.101)		21,8%
Feuerwehrhaus Niederrischbach (132.07.076.102)		21,0%
Bürgerhaus Harbach (132.07.045.101)		19,3%
Villa Kraemer (132.07.063.101)		17,0%
Gemeindebüro Niederschelderhütte (132.07.072.302)		16,9%
städt. Kita "Wirbelwind" Freusburg (132.07.063.201)		15,2%
Begegnungsstätte "Am Wald" (132.07.072.301)		14,7%
Sängerheim MGV "Liederkranz" (132.07.063.103)		14,6%
Hotel "Jägerheim" (132.07.063.102)		13,4%
Bürgerbegegnungsstätte Wingendorf (132.07.063.701)		12,9%
Gemeindebüro Mudersbach (132.07.072.102)		12,6%
Grundschule Niederschelderhütte (132.07.072.303)		12,4%
städt. Kita "Im Wiesengrund" Herkersdorf/Offhausen (132.07.063.301)		12,3%
Petrus-Canisius Schule Brachbach (132.07.012.102)		11,7%
Bürgerhaus Katzenbach (132.07.063.401)		11,2%
Backhaus Dorfplatz Offhausen (132.07.063.501)		11,2%

Kath. Pfarrheim Mudersbach (132.07.072.101)		10,6%
Marienschule- Pavillion Brachbach (132.07.012.101)		10,3%
Bürgerhaus Birken (132.07.072.201)		9,1%

**VG Bürgermeister 2017**



**Rangfolge Stötzel, Jens (STÖTZEL)**

23 Wahlbezirke

Backhaus Dorfplatz Offhausen (132.07.063.501)		52,9%
Bürgerhaus Katzenbach (132.07.063.401)		43,7%
Sängerheim MGV "Liederkrantz" (132.07.063.103)		41,1%
Marienschule- Pavillion Brachbach (132.07.012.101)		38,8%
städt. Kita "Wirbelwind" Freusburg (132.07.063.201)		38,6%
Villa Kraemer (132.07.063.101)		37,8%
Bürgerhaus Harbach (132.07.045.101)		37,7%
Hotel "Jägerheim" (132.07.063.102)		36,4%
städt. Kita "Im Wiesengrund" Herkersdorf/Offhausen (132.07.063.301)		34,7%
Petrus-Canisius Schule Brachbach (132.07.012.102)		34,1%
Bürgerhaus Wehbach (132.07.063.601)		33,6%
Gemeindebüro Mudersbach (132.07.072.102)		33,5%
Kath. Pfarrheim Mudersbach (132.07.072.101)		22,4%
Bürgerbegegnungsstätte Wingendorf (132.07.063.701)		22,1%
Pfarrzentrum "Am Rothenberg" Niederfischbach (132.07.076.101)		20,7%
Bürgerhaus Steeg Friesenhagen (132.07.037.102)		19,6%
Gemeindebüro Niederfischbach (132.07.076.103)		19,3%
Bürgerhaus Birken (132.07.072.201)		19,0%
Feuerwehrhaus Niederfischbach (132.07.076.102)		18,0%
Gemeindebüro Niederschelderhütte (132.07.072.302)		16,9%

Grundschule Niederschelderhütte (132.07.072.303)		16,3%
Grundschule Friesenhagen (132.07.037.101)		16,2%
Begegnungsstätte "Am Wald" (132.07.072.301)		15,9%